

RECIBO
 202014285



ENTE FISCALIZADO: Municipio ADMINISTRACIÓN: 2018-2021
 RECIBIMOS DEL C. Ing. Ibaan Olguín Arellano
 CARGO: Presidente Municipal Constitucional
 PROCEDENCIA: 12/09 San Jerónimo Xayacatlán, Puebla

DESCRIPCIÓN DE LA DOCUMENTACIÓN:

TIPO DE DOCUMENTO	AÑO	MES	MEDIOS DE ALMACENAMIENTO	NÚM. DE LEGAJOS
29 Programa Presupuestario Cumplimiento Final	2019	Diciembre	Disco(s): -1- CD/DVD	1


Observaciones :

CUATRO VECES HEROICA PUEBLA DE ZARAGOZA, 06 DE NOVIEMBRE DE 2020

Módulo: 11 Acatlán de Osorio

Recibido en: Oficinas A.S.E.

"FISCALIZACIÓN CON RESPETO Y FIRMEZA"



San Jeronimo XAYACATLAN

H. AYUNTAMIENTO 2018-2021

PRESIDENTE MUNICIPAL
SAN JERONIMO
XAYACATLAN
PUEBLA

ACTA DE CABILDO

SINDICO MUNICIPAL
SAN JERONIMO
XAYACATLAN
PUEBLA
2018-2021

REGIDURIA DE OBRAS
PUBLICAS
SAN JERONIMO
XAYACATLAN PUEBLA
2018-2021

ACTA DE SESION EXTRAORDINARIA DE CABILDO NUMERO CUARENTA Y DOS QUE SE CELEBRA EN EL SALÓN DE CABILDOS DEL PALACIO MUNICIPAL DEL MUNICIPIO DE SAN JERÓNIMO XAYACATLÁN DEL ESTADO LIBRE Y SOBERANO DE PUEBLA, SIENDO LAS 12:00 HORAS CON 27 MINUTOS DEL DÍA 14 DE MAYO DE DOS MIL VEINTE, CON LA PRESENCIA DE LOS CIUDADANOS REGIDORES:-----

- C. ING. IBAAN OLGUÍN ARELLANO, PRESIDENTE MUNICIPAL CONSTITUCIONAL;-----
- C. JUAN CLÍMACO MARTÍNEZ APOLINAR REGIDOR DE GOBERNACIÓN, JUSTICIA, SEGURIDAD PÚBLICA Y PROTECCIÓN CIVIL;-----
- C. ALEJANDRA REYES LÓPEZ REGIDORA DE PATRIMONIO Y HACIENDA PÚBLICA MUNICIPAL;-----
- C. SAMUEL MARTÍNEZ MEJÍA REGIDOR DE OBRAS Y SERVICIOS PÚBLICOS;-----
- C. GAUDENCIO MARTÍNEZ RAMOS REGIDOR DE INDUSTRIA COMERCIO AGRICULTURA Y GANADERÍA;-----
- C. MARÍA DEL CARMEN TAPIA CHACHA REGIDORA DE SALUBRIDAD Y ASISTENCIA PÚBLICA;-----
- C. NAYELI GARCIA DE JESÚS REGIDORA DE EDUCACIÓN PUBLICA Y ACTIVIDADES CULTURALES, DEPORTIVAS Y SOCIALES;-----
- C. BLANCA IMELDA REYES SAAVEDRA REGIDORA DE GRUPOS VULNERABLES, PERSONAS CON DISCAPACIDAD Y JUVENTUD;-----
- C. TECLA ESCAMILLA REYES REGIDORA DE PANTEONES, ECOLOGÍA Y MEDIO AMBIENTE;-----
- C. AGUSTINA CRUZ VALENCIA SÍNDICO MUNICIPAL;-----

ASÍ COMO LA C. VERÓNICA HERNÁNDEZ DURAN SECRETARIA DEL AYUNTAMIENTO, QUIEN DA FE:-----

ORDEN DEL DÍA:-----

- 1.-LISTA DE ASISTENCIA.
- 2.- APROBACIÓN DEL ORDEN DEL DÍA.
- 3.- APROBACION DE LOS ESTADOS FINANCIEROS CORRESPONDIENTES AL PERIODO DEL 01 AL 30 DE ABRIL DE 2020, ASI COMO LA DOCUMENTACION Y JUSTIFICACION QUE SOPORTA DICHS ESTADOS.

REGIDURIA DE GRUPOS
VULNERABLES
SAN JERONIMO
XAYACATLAN
PUEBLA
2018-2021

REGIDURIA DE
CALLE TELASUR
SAN JERONIMO
XAYACATLAN PUEBLA
2018-2021

H. AYUNTAMIENTO MUNICIPAL
SAN JERONIMO XAYACATLAN PUEBLA
GOBERNACIONAL 01 (96022016)
SAN JERONIMO
XAYACATLAN
PUEBLA
2018-2021

SAN JERONIMO
XAYACATLAN
PUEBLA
2018-2021

REGIDURIA DE
EDUCACION
SAN JERONIMO
XAYACATLAN PU
2018-2021

REGIDURIA DE HACIE
SAN JERONIMO
XAYACATLAN PUE
2018-2021



San Jeronimo XAYACATLAN

H. AYUNTAMIENTO 2018-2021

4.- AUTORIZACIÓN Y APROBACIÓN DE LA CEDULA DE IMPUESTO PREDIAL, DERECHOS DE SUMINISTRO DE AGUA, DERECHOS DE REGISTRO CIVIL, CORTE DE CAJA Y FLUJO DE EGRESOS, CORRESPONDIENTES AL PERIODO AL 01 AL 30 DE ABRIL 2020.

5.- AUTORIZACIÓN Y APROBACIÓN DE LA PRESENTACIÓN DEL PRIMER TRIMESTRE DE LOS FORMATOS TRIMESTRALES DE LA LEY DE DISCIPLINA FINANCIERA 2020 (DEL PERIODO DEL 01 DE ENERO AL 31 DE MARZO DE 2020).

6.- AUTORIZACIÓN Y APROBACIÓN DE LOS TRASPASOS, AUMENTOS Y DISMINUCIÓN DEL INFORME DE CUMPLIMIENTO FINAL AL PROGRAMA PRESUPUESTARIO 2019.

7.- AUTORIZACIÓN Y APROBACIÓN DEL PLAN DE DESARROLLO MUNICIPAL E INFORME.

8.- AUTORIZACIÓN Y APROBACIÓN DE LOS TRASPASOS, AUMENTOS Y DISMINUCIÓN DEL PRESUPUESTO DE INGRESOS Y EGRESOS DEL MES DE ABRIL 2020 EN EL SAACG.NET.

PRIMERO Y SEGUNDO. -HABIÉNDOSE PASADO LISTA DE ASISTENCIA Y AL COMPROBARSE EL QUORUM LEGAL CORRESPONDIENTE, DE CONFORMIDAD CON LOS ARTÍCULOS 70, 73, 74, 75, 76, 77 Y 78 FRACCIÓN XIII DE LA LEY ORGÁNICA MUNICIPAL, YA QUE ASISTEN LA TOTALIDAD DE LOS MIEMBROS DEL H. AYUNTAMIENTO, SE PROCEDE A TRATAR LOS PUNTOS DEL ORDEN DEL DÍA PARA LO CUAL FUE CONVOCADA LA PRESENTE SESIÓN DE CABILDO.

TERCERO. -HACE USO DE LA PALABRA EL C. ING. IBAAN OLGUÍN ARELLANO PRESIDENTE MUNICIPAL DEL H. AYUNTAMIENTO PARA SOLICITAR LA AUTORIZACIÓN Y APROBACIÓN DE LOS ESTADOS FINANCIEROS CORRESPONDIENTES AL PERIODO DEL 01 AL 30 DE ABRIL DE 2020, ASI COMO LA DOCUMENTACION Y JUSTIFICACION QUE SOPORTA DICHS ESTADOS.

SE SOMETE A VOTACIÓN Y SE RESUELVE EN ACUERDO DE CABILDO: LA AUTORIZACIÓN Y APROBACIÓN POR MAYORIA DE LOS MIEMBROS DE ESTE HONORABLE AYUNTAMIENTO LA APROBACION DE LOS ESTADOS FINANCIEROS CORRESPONDIENTES AL PERIODO DEL 01 AL 30 DE ABRIL DE 2020, ASI COMO LA DOCUMENTACION Y JUSTIFICACION QUE SOPORTA DICHS ESTADOS.

REGIDURIA DE OBRAS PUBLICAS
SAN JERONIMO XAYACATLAN PUEBLA
2018-2021

REGIDURIA DE ECOLOGIA Y MEDIO AMBIENTE
SAN JERONIMO XAYACATLAN PUEBLA
2018-2021

SINDICO MUNICIPAL
SAN JERONIMO XAYACATLAN PUEBLA
2018-2021

REGIDURIA DE HACIENDA
SAN JERONIMO XAYACATLAN PUEBLA
2018-2021

REGIDURIA DE EDUCACION
SAN JERONIMO XAYACATLAN PUEBLA
2018-2021

REGIDURIA DE CULTOS VULNERABLES
SAN JERONIMO XAYACATLAN PUEBLA
2018-2021

H. AYUNTAMIENTO MUNICIPAL DE SAN JERONIMO XAYACATLAN PUEBLA
CALLE TELÉSFORO GARCÍA PALANES S/N. ZONA CENTRO C.P. 70500 SAN JERONIMO XAYACATLAN, PUEBLA
TELÉFONO: 01 (52) 22 260 49 CORREO: Sanjeronimo112@gmail.com
SECRETARIA GENERAL Y AGRICULTURA
SAN JERONIMO XAYACATLAN PUEBLA
2018-2021

San Jeronimo XAYACATLAN

H. AYUNTAMIENTO 2018-2021

PRESIDENTE MUNICIPAL
SAN JERONIMO
XAYACATLAN
PUEBLA

CUARTO. - HACE USO DE LA PALABRA EL C. ING. IBAAN OLGUÍN ARELLANO PRESIDENTE MUNICIPAL DEL H. AYUNTAMIENTO PARA SOLICITAR LA AUTORIZACIÓN Y APROBACIÓN DE LA CEDULA DE IMPUESTO PREDIAL, DERECHOS DE SUMINISTRO DE AGUA, DERECHOS DE REGISTRO CIVIL, CORTE DE CAJA Y FLUJO DE EGRESOS, CORRESPONDIENTES AL PERIODO AL 01 AL 30 DE ABRIL 2020.

DE SOMETE A VOTACIÓN Y SE RESUELVE EN ACUERDO DE CABILDO: LA AUTORIZACIÓN Y APROBACIÓN POR MAYORIA DE LOS MIEMBROS DE ESTE HONORABLE AYUNTAMIENTO LA CEDULA DE IMPUESTO PREDIAL, DERECHOS DE SUMINISTRO DE AGUA, DERECHOS DE REGISTRO CIVIL, CORTE DE CAJA Y FLUJO DE EGRESOS, CORRESPONDIENTES AL PERIODO AL 01 AL 30 DE ABRIL 2020.

QUINTO. HACE USO DE LA PALABRA EL C. ING. IBAAN OLGUÍN ARELLANO PRESIDENTE MUNICIPAL DEL H. AYUNTAMIENTO PARA LA AUTORIZACIÓN Y APROBACIÓN DE LA PRESENTACIÓN DEL PRIMER TRIMESTRE DE LOS FORMATOS TRIMESTRALES DE LA LEY DE DISCIPLINA FINANCIERA 2020 (DEL PERIODO DEL 01 DE ENERO AL 31 DE MARZO DE 2020).

SE SOMETE A VOTACIÓN Y SE RESUELVE EN ACUERDO DE CABILDO: LA AUTORIZACIÓN Y APROBACIÓN POR MAYORIA DE LOS MIEMBROS DE ESTE HONORABLE AYUNTAMIENTO LA PRESENTACIÓN DEL PRIMER TRIMESTRE DE LOS FORMATOS TRIMESTRALES DE LA LEY DE DISCIPLINA FINANCIERA 2020 (DEL PERIODO DEL 01 DE ENERO AL 31 DE MARZO DE 2020).

SEXTO. -HACE USO DE LA PALABRA EL C. ING. IBAAN OLGUÍN ARELLANO PRESIDENTE MUNICIPAL DEL H. AYUNTAMIENTO PARA LA AUTORIZACIÓN Y APROBACIÓN DE LOS TRASPASOS, AUMENTOS Y DISMINUCIÓN DEL INFORME DE CUMPLIMIENTO FINAL AL PROGRAMA PRESUPUESTARIO 2019.

SE SOMETE A VOTACIÓN Y SE RESUELVE EN ACUERDO DE CABILDO: LA AUTORIZACIÓN Y APROBACIÓN POR MAYORIA DE LOS MIEMBROS DE ESTE HONORABLE AYUNTAMIENTO LOS TRASPASOS, AUMENTOS Y DISMINUCIÓN DEL INFORME DE CUMPLIMIENTO FINAL AL PROGRAMA PRESUPUESTARIO 2019.

REGIDURIA DE OBRAS
PUBLICAS
SAN JERONIMO
XAYACATLAN PUE
2018-2021

REGIDURIA DE ECOLOGIA
Y MEDIO AMBIENTE
SAN JERONIMO
XAYACATLAN
PUEBLA
2018-2021

REGIDURIA DE HACIENDA
SAN JERONIMO
XAYACATLAN PUE
2018-2021

REGIDURIA DE EDUCACION
SAN JERONIMO
XAYACATLAN PUEBLA
2018-2021


REGIDURIA DE SALUD
SAN JERONIMO
XAYACATLAN PUEBLA
2018-2021

SINDICO MUNICIPAL
SAN JERONIMO
XAYACATLAN
PUEBLA
2018-2021

REGIDURIA DE GOBERNACION
SAN JERONIMO
XAYACATLAN PUEBLA
2018-2021

CALLE TELÉSFORO GARCÍA PALARES S/N, COL. EL PUERTO C.P. 71950 SAN JERONIMO XAYACATLAN, PUEBLA
TELÉFONO: (01 983) 22 268 19 - CORREO: Sanjeronimo1821@hotmail.com

REGIDURIA DE GANADERIA
Y AGRICULTURA
SAN JERONIMO
XAYACATLAN PUEBLA
2018-2021



San Jerónimo XAYACATLAN

H. AYUNTAMIENTO 2018-2021

SEPTIMO. - HACE USO DE LA PALABRA EL C. ING. IBAAN OLGUÍN ARELLANO PRESIDENTE MUNICIPAL DEL H. AYUNTAMIENTO PARA LA AUTORIZACIÓN Y APROBACIÓN DEL PLAN DE DESARROLLO MUNICIPAL E INFORME.

SE SOMETE A VOTACIÓN Y SE RESUELVE EN ACUERDO DE CABILDO: LA AUTORIZACIÓN Y APROBACIÓN POR MAYORIA DE LOS MIEMBROS DE ESTE HONORABLE AYUNTAMIENTO EL PLAN DE DESARROLLO MUNICIPAL E INFORME.



OCTAVO. - HACE USO DE LA PALABRA EL C. ING. IBAAN OLGUÍN ARELLANO PRESIDENTE MUNICIPAL DEL H. AYUNTAMIENTO LA AUTORIZACIÓN Y APROBACIÓN DE LOS TRASPASOS, AUMENTOS Y DISMINUCIÓN DEL PRESUPUESTO DE INGRESOS Y EGRESOS DEL MES DE ABRIL 2020 EN EL SAACG.NET.

SE SOMETE A VOTACIÓN Y SE RESUELVE EN ACUERDO DE CABILDO: LA AUTORIZACIÓN Y APROBACIÓN POR MAYORIA DE LOS MIEMBROS DE ESTE HONORABLE AYUNTAMIENTO LOS TRASPASOS AUMENTOS Y DISMINUCIÓN DEL PRESUPUESTO DE INGRESOS Y EGRESOS DEL MES DE ABRIL 2020 EN EL SAACG.NET.




SAN JERÓNIMO XAYACATLÁN PUEBLA, A LAS 14 HORAS CON 24 MINUTOS DEL DÍA 14 DEL MES DE MAYO DE 2020.





**ATENTAMENTE
POR EL HONORABLE AYUNTAMIENTO CONSTITUCIONAL**

**RESIDENTE MUNICIPAL
SAN JERÓNIMO
XAYACATLAN
C. ING. IBAAN OLGUÍN ARELLANO
PRESIDENTE MUNICIPAL CONSTITUCIONAL**




**CALLE TELÉSFORO GARCÍA PAJARES S/N. CUIDADA CENTRO C. SAN JERÓNIMO XAYACATLAN, PUEBLA
TELÉFONO: 01 (952) 22 266 11 CORREO: Sanjeronimo18.21@hotmail.com**





San Jeronimo XAYACATLAN

H. AYUNTAMIENTO 2018-2021



 PRESIDENTE MUNICIPAL
 SAN JERONIMO
 XAYACATLAN
 PUEBLA
 2018-2021


 REGIDURIA DE GOBERNACION JUSTICIA, SEGURIDAD PUBLICA Y PROTECCION CIVIL
 C. JUAN CLIMACO MARTINEZ APOLINAR
 SAN JERONIMO XAYACATLAN PUEBLA

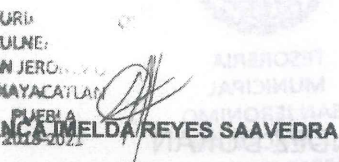

 REGIDURIA DE HACIENDA, PATRIMONIO Y HACIENDA PUBLICA MUNICIPAL
 C. ALEJANDRA REYES LOPEZ
 SAN JERONIMO XAYACATLAN PUEBLA
 2018-2021


 REGIDURIA DE OBRAS PUBLICAS Y DESARROLLO URBANO Y OBRAS PUBLICAS
 C. SAMUEL MARTINEZ MEJIA
 SAN JERONIMO XAYACATLAN PUEBLA
 2018-2021



 REGIDURIA DE AGRICULTURA Y GANADERIA
 C. GAUDECNCIO MARTINEZ RAMOS
 SAN JERONIMO XAYACATLAN PUEBLA
 2018-2021


 REGIDURIA DE SALUBRIDAD Y ASISTENCIA PUBLICA
 C. MARIADEL CARMEN FABELA CHACHA
 SAN JERONIMO XAYACATLAN PUEBLA
 2018-2021


 REGIDURIA DE EDUCACION Y ACTIVIDADES CULTURALES, DEPORTIVAS Y SOCIALES
 C. NAYELI GARCIA DE JESUS
 SAN JERONIMO XAYACATLAN PUEBLA
 2018-2021


 REGIDURIA DE GRUPOS VULNERABLES, PERSONAS CON DISCAPACIDAD Y JUVENTUD
 C. BLANCA INELDA REYES SAAVEDRA
 SAN JERONIMO XAYACATLAN PUEBLA
 2018-2021


 REGIDURIA DE ECOLOGIA Y MEDIO AMBIENTE
 C. TECLA ESCAMILLA REYES
 SAN JERONIMO XAYACATLAN PUEBLA
 2018-2021


 SINDICO MUNICIPAL
 SAN JERONIMO XAYACATLAN PUEBLA
 2018-2021


 SECRETARIA GENERAL
 C. VERONICA HERNANDEZ DURAN
 SAN JERONIMO XAYACATLAN PUEBLA
 2018-2021

CLAVE: 12/09
 ENTIDAD FISCALIZADA: San Jerónimo Xayacatlán
 AÑO: 2019

FECHA DE APROBACIÓN

HOJA: 1 DE: 5

CUMPLIMIENTO FINAL AL PROGRAMA PRESUPUESTARIO 2019

Nombre del Programa: Gestion Municipal
 Unidad(es) Responsable(s): Presidencia, Tesorería, Secretaría General, Contraloría y Dirección de Obras Públicas
 Costo Total del Programa: \$7,192,248.65

CLASIFICACIÓN FUNCIONAL DEL GASTO

CLASIFICACIÓN	CONCEPTO
Finalidad	1. Gobierno
Función	1.3. Coordinación de la política de gobierno
Subfunción	1.3.1 Presidencia / Gobernatura
Sub/Subfunción	Gestion Municipal

DATOS DE VINCULACIÓN AL PLAN ESTATAL DE DESARROLLO

3. Gobierno Honesto y al Servicio de la Gente

DATOS DE VINCULACIÓN AL PLAN MUNICIPAL DE DESARROLLO (EJES, ESTRATEGIAS U OBJETIVOS GENERALES)

Eje 5.- Municipio Progresista

NIVEL INMEDIATO INFERIOR (OBJETIVO O LINEA ESTRATÉGICA)

Promover el desarrollo económico local para detonar el incremento del bienestar social y generar el ejercicio de una política económica orientada hacia el desarrollo regional y el desarrollo económico con una visión sustentable.

FIN

RESUMEN NARRATIVO

Contribuir a la Gobernabilidad Municipal y al Desarrollo Social del Municipio Mediante la Correcta Captación y Aplicación de Recursos en Estricto Apego a la Ley

Indicador

NOMBRE	Porcentaje de Peticiones Atendidas de Forma Favorable a la Población en General			MÉTODO DE CÁLCULO	(V1/V2)*100
DIMENSIÓN A MEDIR	Eficacia	FRECUENCIA DE MEDICIÓN	Mensual	COMPORTAMIENTO DEL INDICADOR HACIA LA META	Ascendente
TIPO DE INDICADOR	Estratégico	TIPO DE FÓRMULA	Porcentaje	META DEL INDICADOR	
LINEA BASE		VALOR		AÑO	
				60	

PROGRAMADO

VARIABLES	NOMBRE	UNIDAD DE MEDIDA	CALENDARIO - PROGRAMADO												TOTAL	META PROGRAMADA EN EL AÑO		
			PROGRAMADO	ENE	FEB	MAR	ABR	MAY	JUN	JUL	AGO	SEP	OCT	NOV			DIC	
VARIABLE 1	Solicitudes Contestadas de Forma Favorable	Reportes	PROGRAMADO VARIABLE 1	1	1	1	1	1	1	1	1	1	1	1	1	1	12	100.00%
VARIABLE 2	Total de Solicitudes de Ciudadanos	Reportes	PROGRAMADO VARIABLE 2	1	1	1	1	1	1	1	1	1	1	1	1	12		

REALIZADO

VARIABLES	NOMBRE	UNIDAD DE MEDIDA	CALENDARIO - PROGRAMADO												TOTAL	RESULTADO ALCANZADO EN EL AÑO		
			REALIZADO	ENE	FEB	MAR	ABR	MAY	JUN	JUL	AGO	SEP	OCT	NOV			DIC	
VARIABLE 1	Solicitudes Contestadas de Forma Favorable	Reportes	REALIZADO VARIABLE 1	1	1	1	1	1	1	1	1	1	1	1	1	1	12	100.00%
VARIABLE 2	Total de Solicitudes de Ciudadanos	Reportes	REALIZADO VARIABLE 2	1	1	1	1	1	1	1	1	1	1	1	1	12		

CUMPLIMIENTO FINAL 100.00%

Explicaciones y causas de las variaciones al cumplimiento de la programación, ¿Por qué no se cumplió o por qué se superó considerablemente lo programado?

PROPOSITO

RESUMEN NARRATIVO

La población de San Jerónimo Xayacatlán cuenta con un gobierno eficiente en atención y servicios públicos

Indicador

NOMBRE	Atención Ciudadana Prompta y Oportuna			MÉTODO DE CÁLCULO	(V1/V2)*100
DIMENSIÓN A MEDIR	Eficacia	FRECUENCIA DE MEDICIÓN	Mensual	COMPORTAMIENTO DEL INDICADOR HACIA LA META	Ascendente
TIPO DE INDICADOR	Estratégico	TIPO DE FÓRMULA	Porcentaje	META DEL INDICADOR	
LINEA BASE		VALOR		AÑO	
				60.0	

CLAVE: 12/09
 ENTIDAD FISCALIZADA: San Jerónimo Xayacatlán
 AÑO: 2019

FECHA DE APROBACIÓN

HOJA: 1 DE: 5

CUMPLIMIENTO FINAL AL PROGRAMA PRESUPUESTARIO 2019

Nombre del Programa: Gestion Municipal
 Unidad(es) Responsable(s): Presidencia, Tesoreria, Secretaria General, Contraloria y Direccion de Obras Publicas
 Costo Total del Programa: \$7,192,248.65

PROGRAMADO

VARIABLES	NOMBRE	UNIDAD DE MEDIDA	CALENDARIO - PROGRAMADO												TOTAL	META PROGRAMADA EN EL AÑO			
			PROGRAMADO	ENE	FEB	MAR	ABR	MAY	JUN	JUL	AGO	SEP	OCT	NOV			DIC		
VARIABLE 1	Audiencias Resueltas de Forma Pronta y Oportuna	Reporte	PROGRAMADO VARIABLE 1	1	1	1	1	1	1	1	1	1	1	1	1	1	1	12	100.00%
VARIABLE 2	Total de Audiencias	Reporte	PROGRAMADO VARIABLE 2	1	1	1	1	1	1	1	1	1	1	1	1	1	12		

REALIZADO

VARIABLES	NOMBRE	UNIDAD DE MEDIDA	CALENDARIO - PROGRAMADO												TOTAL	RESULTADO ALCANZADO EN EL AÑO			
			REALIZADO	ENE	FEB	MAR	ABR	MAY	JUN	JUL	AGO	SEP	OCT	NOV			DIC		
VARIABLE 1	Audiencias Resueltas de Forma Pronta y Oportuna	Reporte	REALIZADO VARIABLE 1	1	1	1	1	1	1	1	1	1	1	1	1	1	1	12	100.00%
VARIABLE 2	Total de Audiencias	Reporte	REALIZADO VARIABLE 2	1	1	1	1	1	1	1	1	1	1	1	1	1	12		

CUMPLIMIENTO FINAL 100.00%

Explicaciones y causas de las variaciones al cumplimiento de la programación, ¿Por qué no se cumplió o por qué se superó considerablemente lo programado?

COMPONENTES

COMPONENTE 1 RESUMEN NARRATIVO	Acciones de Gestion Municipal del la Presidencia Implementado
-----------------------------------	---

Indicador

NOMBRE	Porcentaje de Efectividad en la Atencion Ciudadana		
DIMENSION A MEDIR	Eficiencia	FRECUENCIA DE MEDICIÓN	Mensual
MÉTODO DE CALCULO	(V1/V2)*100		
TIPO DE INDICADOR	Gestión	TIPO DE FÓRMULA	Porcentaje
COMPORTAMIENTO DEL INDICADOR HACIA LA META	Ascendente		
LÍNEA BASE	META DEL INDICADOR		
VALOR	AÑO		
	60.00		

PROGRAMADO

VARIABLES	NOMBRE	UNIDAD DE MEDIDA	CALENDARIO - PROGRAMADO												TOTAL	META PROGRAMADA EN EL AÑO			
			PROGRAMADO	ENE	FEB	MAR	ABR	MAY	JUN	JUL	AGO	SEP	OCT	NOV			DIC		
VARIABLE 1	Solicitudes Resueltas de la Presidencia	Reportes	PROGRAMADO VARIABLE 1	1	1	1	1	1	1	1	1	1	1	1	1	1	1	12	100.00%
VARIABLE 2	Total de Solicitudes a la Presidencia	Reportes	PROGRAMADO VARIABLE 2	1	1	1	1	1	1	1	1	1	1	1	1	1	12		

REALIZADO

VARIABLES	NOMBRE	UNIDAD DE MEDIDA	CALENDARIO - PROGRAMADO												TOTAL	RESULTADO ALCANZADO EN EL AÑO			
			REALIZADO	ENE	FEB	MAR	ABR	MAY	JUN	JUL	AGO	SEP	OCT	NOV			DIC		
VARIABLE 1	Solicitudes Resueltas de la Presidencia	Reportes	REALIZADO VARIABLE 1	1	1	1	1	1	1	1	1	1	1	1	1	1	1	12	100.00%
VARIABLE 2	Total de Solicitudes a la Presidencia	Reportes	REALIZADO VARIABLE 2	1	1	1	1	1	1	1	1	1	1	1	1	1	12		

CUMPLIMIENTO FINAL 100.00%

Explicaciones y causas de las variaciones al cumplimiento de la programación, ¿Por qué no se cumplió o por qué se superó considerablemente lo programado?

COMPONENTE 2 RESUMEN NARRATIVO	Acciones de Gestion de la Tesoreria Municipal Implementado
-----------------------------------	--

Indicador

NOMBRE	Porcentaje de Efectividad en la Recaudacion y Aplicación de Recursos		
DIMENSION A MEDIR	Eficiencia	FRECUENCIA DE MEDICIÓN	Mensual
MÉTODO DE CALCULO	(V1/V2)*100		
TIPO DE INDICADOR	Gestión	TIPO DE FÓRMULA	Porcentaje
COMPORTAMIENTO DEL INDICADOR HACIA LA META	Ascendente		
LÍNEA BASE	META DEL INDICADOR		
VALOR	AÑO		
	60		

PROGRAMADO

VARIABLES	NOMBRE	UNIDAD DE MEDIDA	CALENDARIO - PROGRAMADO												TOTAL	META PROGRAMADA EN EL AÑO
			PROGRAMADO	ENE	FEB	MAR	ABR	MAY	JUN	JUL	AGO	SEP	OCT	NOV		

CUMPLIMIENTO FINAL AL PROGRAMA PRESUPUESTARIO 2019

Nombre del Programa: Gestión Municipal
 Unidad(es) Responsable(s): Presidencia, Tesorería, Secretaría General, Contraloría y Dirección de Obras Públicas
 Costo Total del Programa: \$7,192,248.65

VARIABLE 1	Solicitudes Atendidas Favorablemente	Reporte	PROGRAMADO VARIABLE 1	1	1	1	1	1	1	1	1	1	1	1	1	1	12	100.00%
VARIABLE 2	Total de Solicitudes Recibidas	Reporte	PROGRAMADO VARIABLE 2	1	1	1	1	1	1	1	1	1	1	1	1	1	12	

REALIZADO

VARIABLES	NOMBRE	UNIDAD DE MEDIDA	CALENDARIO - PROGRAMADO												TOTAL	RESULTADO ALCANZADO EN EL AÑO		
			REALIZADO	ENE	FEB	MAR	ABR	MAY	JUN	JUL	AGO	SEP	OCT	NOV			DIC	
VARIABLE 1	Solicitudes Atendidas Favorablemente	Reporte	REALIZADO VARIABLE 1	1	1	1	1	1	1	1	1	1	1	1	1	1	12	100.00%
VARIABLE 2	Total de Solicitudes Recibidas	Reporte	REALIZADO VARIABLE 2	1	1	1	1	1	1	1	1	1	1	1	1	1	12	

CUMPLIMIENTO FINAL

100.00%

Explicaciones y causas de las variaciones al cumplimiento de la programación, ¿Por qué no se cumplió o por qué se superó considerablemente lo programado?

COMPONENTE 3 RESUMEN NARRATIVO: Acciones de Gestión de la Secretaría General Implementado

Indicador

NOMBRE	Porcentaje de Efectividad en las Acciones de la Secretaría General		
DIMENSIÓN A MEDIR	Eficiencia	FRECUENCIA DE MEDICIÓN	Mensual
MÉTODO DE CALCULO	(V1/V2)*100		
TIPO DE INDICADOR	Gestión	TIPO DE FÓRMULA	Porcentaje
COMPORTAMIENTO DEL INDICADOR HACIA LA META	Ascendente		
LÍNEA BASE	META DEL INDICADOR		
VALOR	AÑO		
	60		

PROGRAMADO

VARIABLES	NOMBRE	UNIDAD DE MEDIDA	CALENDARIO - PROGRAMADO												TOTAL	META PROGRAMADA EN EL AÑO		
			PROGRAMADO	ENE	FEB	MAR	ABR	MAY	JUN	JUL	AGO	SEP	OCT	NOV			DIC	
VARIABLE 1	Solicitudes Resuletas Favorablemente	Reporte	PROGRAMADO VARIABLE 1	1	1	1	1	1	1	1	1	1	1	1	1	1	12	100.00%
VARIABLE 2	Total de Solicitudes Recibidas	Reporte	PROGRAMADO VARIABLE 2	1	1	1	1	1	1	1	1	1	1	1	1	1	12	

REALIZADO

VARIABLES	NOMBRE	UNIDAD DE MEDIDA	CALENDARIO - PROGRAMADO												TOTAL	RESULTADO ALCANZADO EN EL AÑO		
			REALIZADO	ENE	FEB	MAR	ABR	MAY	JUN	JUL	AGO	SEP	OCT	NOV			DIC	
VARIABLE 1	Solicitudes Resuletas Favorablemente	Reporte	REALIZADO VARIABLE 1	1	1	1	1	1	1	1	1	1	1	1	1	1	12	100.00%
VARIABLE 2	Total de Solicitudes Recibidas	Reporte	REALIZADO VARIABLE 2	1	1	1	1	1	1	1	1	1	1	1	1	1	12	

CUMPLIMIENTO FINAL

100.00%

Explicaciones y causas de las variaciones al cumplimiento de la programación, ¿Por qué no se cumplió o por qué se superó considerablemente lo programado?

COMPONENTE 4 RESUMEN NARRATIVO: Acciones de Gestión de la Contraloría Municipal implementado

Indicador

NOMBRE	Porcentaje de Efectividad de la Contraloría Municipal		
DIMENSIÓN A MEDIR	Eficiencia	FRECUENCIA DE MEDICIÓN	Mensual
MÉTODO DE CALCULO	(V1/V2)*100		
TIPO DE INDICADOR	Gestión	TIPO DE FÓRMULA	Porcentaje
COMPORTAMIENTO DEL INDICADOR HACIA LA META	Ascendente		
LÍNEA BASE	META DEL INDICADOR		
VALOR	AÑO		
	60		

PROGRAMADO

VARIABLES	NOMBRE	UNIDAD DE MEDIDA	CALENDARIO - PROGRAMADO												TOTAL	META PROGRAMADA EN EL AÑO		
			PROGRAMADO	ENE	FEB	MAR	ABR	MAY	JUN	JUL	AGO	SEP	OCT	NOV			DIC	
VARIABLE 1	Solicitudes Resuletas Favorablemente	Reportes	PROGRAMADO VARIABLE 1	1	1	1	1	1	1	1	1	1	1	1	1	1	12	100.00%
VARIABLE 2	Total de Solicitudes Resuletas	Reproles	PROGRAMADO VARIABLE 2	1	1	1	1	1	1	1	1	1	1	1	1	1	12	

REALIZADO

CLAVE: 12/09
 ENTIDAD FISCALIZADA: San Jerónimo Xayacatlán
 AÑO: 2019

FECHA DE APROBACIÓN

HOJA: 1 DE: 5

CUMPLIMIENTO FINAL AL PROGRAMA PRESUPUESTARIO 2019

Nombre del Programa: Gestión Municipal
 Unidad(es) Responsable(s): Presidencia, Tesorería, Secretaría General, Contraloría y Dirección de Obras Públicas
 Costo Total del Programa: \$7,192,248.65

VARIABLES	NOMBRE	UNIDAD DE MEDIDA	CALENDARIO - PROGRAMADO												TOTAL	PORCENTAJE PROGRAMADO EN EL AÑO		
			REALIZADO	ENE	FEB	MAR	ABR	MAY	JUN	JUL	AGO	SEP	OCT	NOV			DIC	
VARIABLE 1	Solicitudes Resuletas Favorablemente	Reportes	REALIZADO VARIABLE 1	1	1	1	1	1	1	1	1	1	1	1	1	1	12	100.00%
VARIABLE 2	Total de Solicitudes Resuletas	Reportes	REALIZADO VARIABLE 2	1	1	1	1	1	1	1	1	1	1	1	1	12		

CUMPLIMIENTO FINAL 100.00%

Explicaciones y causas de las variaciones al cumplimiento de la programación, ¿Por qué no se cumplió o por qué se superó considerablemente lo programado?

COMPONENTE 5 RESUMEN NARRATIVO: Acciones de Gestión de la Dirección de Obras Públicas implementado

Indicador

NOMBRE	Porcentaje de Efectividad en las Acciones de la Dirección de Obras Públicas		
¿A MEDIR	Eficiencia	FRECUENCIA DE MEDICIÓN	Mensual
MÉTODO DE CÁLCULO	$(V1/V2)*100$		
TIPO DE INDICADOR	Gestión	TIPO DE FÓRMULA	Porcentaje
COMPORTAMIENTO DEL INDICADOR HACIA LA META	Ascendente		
LÍNEA BASE	META DEL INDICADOR		
VALOR	AÑO		
	60		

PROGRAMADO

VARIABLES	NOMBRE	UNIDAD DE MEDIDA	CALENDARIO - PROGRAMADO												TOTAL	META PROGRAMADA EN EL AÑO		
			PROGRAMADO	ENE	FEB	MAR	ABR	MAY	JUN	JUL	AGO	SEP	OCT	NOV			DIC	
VARIABLE 1	Solicitudes Resuletas Favorablemente	Reportes	PROGRAMADO VARIABLE 1	1	1	1	1	1	1	1	1	1	1	1	1	1	12	100.00%
VARIABLE 2	Total de Solicitudes Recibidas	Reportes	PROGRAMADO VARIABLE 2	1	1	1	1	1	1	1	1	1	1	1	1	12		

REALIZADO

VARIABLES	NOMBRE	UNIDAD DE MEDIDA	CALENDARIO - PROGRAMADO												TOTAL	PORCENTAJE PROGRAMADO EN EL AÑO	
			REALIZADO	ENE	FEB	MAR	ABR	MAY	JUN	JUL	AGO	SEP	OCT	NOV			DIC
VARIABLE 1	Solicitudes Resuletas Favorablemente	Reportes	REALIZADO VARIABLE 1	1	1	1	1	1	1	1	1	1	1	1	1	12	100.00%
VARIABLE 2	Total de Solicitudes Recibidas	Reportes	REALIZADO VARIABLE 2	1	1	1	1	1	1	1	1	1	1	1	12		

CUMPLIMIENTO FINAL 100.00%

Explicaciones y causas de las variaciones al cumplimiento de la programación, ¿Por qué no se cumplió o por qué se superó considerablemente lo programado?

ACTIVIDADES

COMPONENTE	DESCRIPCIÓN	UNIDAD DE MEDIDA	CALENDARIO												TOTAL	PORCENTAJE DE CUMPLIMIENTO DE LA ACTIVIDAD	
			PROGRAMADO / REALIZADO	ENE	FEB	MAR	ABR	MAY	JUN	JUL	AGO	SEP	OCT	NOV			DIC
C1	1 Asistir a las sesiones ordinarias mensuales y extraordinarias de cabildo	Cabildos	PROGRAMADO	1	1	1	1	1	1	1	1	1	1	1	1	12	100%
			REALIZADO	1	1	1	1	1	1	1	1	1	1	1	1	12	
	2 Representar al H. Ayuntamiento ante todo trámite y gestión administrativa ante los tres órdenes de gobierno	Reportes	PROGRAMADO	1	1	1	1	1	1	1	1	1	1	1	1	12	100%
			REALIZADO	1	1	1	1	1	1	1	1	1	1	1	1	12	
	3 Atender a la ciudadanía y solucionar sus problemas y demandas	Audiencias	PROGRAMADO	1	1	1	1	1	1	1	1	1	1	1	1	12	100%
REALIZADO			1	1	1	1	1	1	1	1	1	1	1	1	12		
4 Representar y actuar en todo lo relacionado con la policía municipal	Reportes	PROGRAMADO	1	1	1	1	1	1	1	1	1	1	1	1	12	100%	
		REALIZADO	1	1	1	1	1	1	1	1	1	1	1	1	12		
5 Realizar las actividades que por ley le confieren al presidente municipal en materia de registro civil	Reportes	PROGRAMADO	1	1	1	1	1	1	1	1	1	1	1	1	12	100%	
		REALIZADO	1	1	1	1	1	1	1	1	1	1	1	1	12		
C2	1 Recaudar y administrar los ingresos, así como el correcto ejercicio del presupuesto de egresos de forma mensual	Reportes	PROGRAMADO	1	1	1	1	1	1	1	1	1	1	1	12	100%	
			REALIZADO	1	1	1	1	1	1	1	1	1	1	1	12		
	2 Cumplir con los requerimientos de la Auditoría Superior del Estado, Contraloría Estatal y Secretaría de Finanzas y Administración	Estados	PROGRAMADO	1	1	1	1	1	1	1	1	1	1	1	12	100%	
			REALIZADO	1	1	1	1	1	1	1	1	1	1	1	12		
	3 Olgar las participaciones mensuales a las juntas auxiliares y DIF municipal	Reportes	PROGRAMADO	1	1	1	1	1	1	1	1	1	1	1	12	100%	
REALIZADO			1	1	1	1	1	1	1	1	1	1	1	12			
4 Presentar los reportes en materia de Transparencia, Sevac, Ley de Disciplina Financiera y Ley de Armonización Contable	Reportes	PROGRAMADO	1	1	1	1	1	1	1	1	1	1	1	12	100%		
		REALIZADO	1	1	1	1	1	1	1	1	1	1	1	12			
5 Coordinar la Iniciativa de la Ley de Ingresos	Reportes	PROGRAMADO												3	100%		

CUMPLIMIENTO FINAL AL PROGRAMA PRESUPUESTARIO 2019

Nombre del Programa: Obras y Acciones Publicas
 Unidad(es) Responsable(s): Presidencia, Tesorería, Contraloría, Dirección de Obras Publicas, Regidor de Obras Publicas
 Costo Total del Programa: \$8,929,737.65

CLASIFICACIÓN		CONCEPTO	
Finalidad		2. Desarrollo social	
Función		2.2. Vivienda y servicios a la comunidad	
Subfunción		2.2.1 Urbanización	
Sub/Subfunción		Obras y Acciones Publicas	

DATOS DE VINCULACIÓN AL PLAN ESTATAL DE DESARROLLO
 3. Gobierno Honesto y al Servicio de la Gente

DATOS DE VINCULACIÓN AL PLAN MUNICIPAL DE DESARROLLO (EJES, ESTRATEGIAS U OBJETIVOS GENERALES)
 Eje 3.- San Jeronimo Xayacatlan para el Desarrollo Integral.

NIVEL INMEDIATO INFERIOR (OBJETIVO O LÍNEA ESTRATÉGICA)
 Ser un Gobierno Municipal que genere Resultados

FIN

RESUMEN NARRATIVO: Contribuir a la satisfacción de las necesidades de obras y servicios publicos mediante la aplicación correcta de los recursos del ramo 33.

Indicador					
NOMBRE	Porcentaje de Solicitudes en Materia de Obra y Acciones Publicas Atendidas				
DIMENSIÓN A MEDIR	Eficacia	FRECUENCIA DE MEDICIÓN	Trimestral	MÉTODO DE CALCULO	(V1/V2)*100
TIPO DE INDICADOR	Estratégico	TIPO DE FÓRMULA	Porcentaje	COMPORTAMIENTO DEL INDICADOR HACIA LA META	Ascendente
LÍNEA BASE			META DEL INDICADOR		
VALOR	AÑO		60		

PROGRAMADO																			
VARIABLES	NOMBRE	UNIDAD DE MEDIDA	CALENDARIO - PROGRAMADO												TOTAL	META PROGRAMADA EN EL AÑO			
			PROGRAMADO	ENE	FEB	MAR	ABR	MAY	JUN	JUL	AGO	SEP	OCT	NOV			DIC		
VARIABLE 1	Solicitudes Atendidas Favorablemente	Reporte	PROGRAMADO VARIABLE 1			1			1					1			1	4	100.00%
VARIABLE 2	Total de Solicitudes Recibidas	Reporte	PROGRAMADO VARIABLE 2			1			1					1			1	4	

REALIZADO																			
VARIABLES	NOMBRE	UNIDAD DE MEDIDA	CALENDARIO - PROGRAMADO												TOTAL	RESULTADO ALCANZADO EN EL AÑO			
			REALIZADO	ENE	FEB	MAR	ABR	MAY	JUN	JUL	AGO	SEP	OCT	NOV			DIC		
VARIABLE 1	Solicitudes Atendidas Favorablemente	Reporte	REALIZADO VARIABLE 1			1			1					1			1	4	100.00%
VARIABLE 2	Total de Solicitudes Recibidas	Reporte	REALIZADO VARIABLE 2			1			1					1			1	4	

CUMPLIMIENTO FINAL: 100.00%

Explicaciones y causas de las variaciones al cumplimiento de la programación, ¿Por qué no se cumplió o por que se supero considerablemente lo programado?

PROPOSITO: La poblacion de San Jeronimo Xayacatlan cuenta con una eficiente aplicación de recursos en materia de los Servicios Basicos de Agua, Drenaje, Luz y Vivienda

Indicador					
NOMBRE	Poblacion con Servicios Basicos				
DIMENSIÓN A MEDIR	Eficacia	FRECUENCIA DE MEDICIÓN	Trimestral	MÉTODO DE CALCULO	(V1/V2)*100
TIPO DE INDICADOR	Estratégico	TIPO DE FÓRMULA	Porcentaje	COMPORTAMIENTO DEL INDICADOR HACIA LA META	Ascendente
LÍNEA BASE			META DEL INDICADOR		
VALOR	AÑO		100.0		

PROGRAMADO																			
VARIABLES	NOMBRE	UNIDAD DE MEDIDA	CALENDARIO - PROGRAMADO												TOTAL	META PROGRAMADA EN EL AÑO			
			PROGRAMADO	ENE	FEB	MAR	ABR	MAY	JUN	JUL	AGO	SEP	OCT	NOV			DIC		
VARIABLE 1	Obras y Acciones ejecutadas	Reportes	PROGRAMADO VARIABLE 1			1			1					1			1	4	100.00%



CLAVE: 12/09
 ENTIDAD FISCALIZADA: San Jerónimo Xayacatlán
 AÑO: 2019

PP-M
 FECHA DE APROBACIÓN
 HOJA: 2 DE: 5

CUMPLIMIENTO FINAL AL PROGRAMA PRESUPUESTARIO 2019

Nombre del Programa: Obras y Acciones Publicas
 Unidad(es) Responsable(s): Presidencia, Tesoreria, Contraloria, Direccion de Obras Publicas, Regidor de Obras Publicas
 Costo Total del Programa: \$8,929,737.65

VARIABLES	NOMBRE	UNIDAD DE MEDIDA	CALENDARIO - PROGRAMADO												TOTAL	RESULTADO ALCANZADO EN EL AÑO		
			REALIZADO	ENE	FEB	MAR	ABR	MAY	JUN	JUL	AGO	SEP	OCT	NOV			DIC	
VARIABLE 1	Obras de FORTAMUNDF realizadas	Obras	REALIZADO VARIABLE 1	1				1									4	100.00%
VARIABLE 2	Total de obras del FORTAMUN solicitadas	Obras	REALIZADO VARIABLE 2	1				1									4	

CUMPLIMIENTO FINAL 100.00%

Explicaciones y causas de las variaciones al cumplimiento de la programación, ¿Por qué no se cumplió o por que se supero considerablemente lo programado?

COMPONENTE 3 RESUMEN NARRATIVO

Indicador

NOMBRE: _____

DIMENSIÓN A MEDIR: _____ FRECUENCIA DE MEDICIÓN: _____ MÉTODO DE CALCULO: _____

TIPO DE INDICADOR: _____ TIPO DE FÓRMULA: _____ COMPORTAMIENTO DEL INDICADOR HACIA LA META: _____

LINEA BASE: _____ META DEL INDICADOR: _____

VALOR: _____ AÑO: _____

PROGRAMADO

VARIABLES	NOMBRE	UNIDAD DE MEDIDA	CALENDARIO - PROGRAMADO												TOTAL	META PROGRAMADA EN EL AÑO		
			PROGRAMADO	ENE	FEB	MAR	ABR	MAY	JUN	JUL	AGO	SEP	OCT	NOV			DIC	
VARIABLE 1			PROGRAMADO VARIABLE 1															FALSO
VARIABLE 2			PROGRAMADO VARIABLE 2															

REALIZADO

VARIABLES	NOMBRE	UNIDAD DE MEDIDA	CALENDARIO - PROGRAMADO												TOTAL	RESULTADO ALCANZADO EN EL AÑO		
			REALIZADO	ENE	FEB	MAR	ABR	MAY	JUN	JUL	AGO	SEP	OCT	NOV			DIC	
VARIABLE 1			REALIZADO VARIABLE 1															FALSO
VARIABLE 2			REALIZADO VARIABLE 2															

CUMPLIMIENTO FINAL

Explicaciones y causas de las variaciones al cumplimiento de la programación, ¿Por qué no se cumplió o por que se supero considerablemente lo programado?

COMPONENTE 4 RESUMEN NARRATIVO

Indicador

NOMBRE: _____

DIMENSIÓN A MEDIR: _____ FRECUENCIA DE MEDICIÓN: _____ MÉTODO DE CALCULO: _____

TIPO DE INDICADOR: _____ TIPO DE FÓRMULA: _____ COMPORTAMIENTO DEL INDICADOR HACIA LA META: _____

LINEA BASE: _____ META DEL INDICADOR: _____

VALOR: _____ AÑO: _____

PROGRAMADO

VARIABLES	NOMBRE	UNIDAD DE MEDIDA	CALENDARIO - PROGRAMADO												TOTAL	META PROGRAMADA EN EL AÑO		
			PROGRAMADO	ENE	FEB	MAR	ABR	MAY	JUN	JUL	AGO	SEP	OCT	NOV			DIC	
VARIABLE 1			PROGRAMADO VARIABLE 1															FALSO
VARIABLE 2			PROGRAMADO VARIABLE 2															

REALIZADO

VARIABLES	NOMBRE	UNIDAD DE MEDIDA	CALENDARIO - PROGRAMADO												TOTAL	PROCENTAJE PROGRAMADO EN EL AÑO		
			REALIZADO	ENE	FEB	MAR	ABR	MAY	JUN	JUL	AGO	SEP	OCT	NOV			DIC	
VARIABLE 1			REALIZADO VARIABLE 1															FALSO
VARIABLE 2			REALIZADO VARIABLE 2															



CLAVE: 12/09
 ENTIDAD FISCALIZADA: San Jerónimo Xayacatlán
 AÑO: 2019

CUMPLIMIENTO FINAL AL PROGRAMA PRESUPUESTARIO 2019

Nombre del Programa: Obras y Acciones Publicas
 Unidad(es) Responsable(s): Presidencia, Tesorería, Contraloría, Dirección de Obras Publicas, Regidor de Obras Publicas
 Costo Total del Programa: \$8,929,737.65

CUMPLIMIENTO FINAL

Explicaciones y causas de las variaciones al cumplimiento de la programación, ¿Por qué no se cumplió o por que se supero considerablemente lo programado?

COMPONENTE 5
 RESUMEN NARRATIVO

Indicador

NOMBRE			
DIMENSIÓN A MEDIR	FRECUENCIA DE MEDICIÓN	MÉTODO DE CALCULO	
TIPO DE INDICADOR	TIPO DE FÓRMULA	COMPORTAMIENTO DEL INDICADOR HACIA LA META	
LINEA BASE		META DEL INDICADOR	
VALOR	AÑO		

PROGRAMADO

VARIABLES	NOMBRE	UNIDAD DE MEDIDA	CALENDARIO - PROGRAMADO												TOTAL	META PROGRAMADA EN EL AÑO			
			PROGRAMADO	ENE	FEB	MAR	ABR	MAY	JUN	JUL	AGO	SEP	OCT	NOV			DIC		
VARIABLE 1			PROGRAMADO VARIABLE 1																FALSO
VARIABLE 2			PROGRAMADO VARIABLE 2																

REALIZADO

VARIABLES	NOMBRE	UNIDAD DE MEDIDA	CALENDARIO - PROGRAMADO												TOTAL	PORCENTAJE PROGRAMADO EN EL AÑO			
			REALIZADO	ENE	FEB	MAR	ABR	MAY	JUN	JUL	AGO	SEP	OCT	NOV			DIC		
VARIABLE 1			REALIZADO VARIABLE 1																FALSO
VARIABLE 2			REALIZADO VARIABLE 2																

CUMPLIMIENTO FINAL

Explicaciones y causas de las variaciones al cumplimiento de la programación, ¿Por qué no se cumplió o por que se supero considerablemente lo programado?

ACTIVIDADES

COMPONENTE	DESCRIPCIÓN	UNIDAD DE MEDIDA	CALENDARIO												TOTAL	PORCENTAJE DE CUMPLIMIENTO DE LA ACTIVIDAD		
			PROGRAMADO / REALIZADO	ENE	FEB	MAR	ABR	MAY	JUN	JUL	AGO	SEP	OCT	NOV			DIC	
C1	1 Realizar Obras de Agua Potables	Obras	PROGRAMADO						1		1				1		3	100%
			REALIZADO						1		1			1		3		
	2 Realizar Obras de Drenaje Sanitario	Obras	PROGRAMADO						1					1			2	100%
			REALIZADO						1				1			2		
	3 Realizar Obras de Electrificación	Obras	PROGRAMADO							1				1			2	100%
			REALIZADO							1			1			2		
4 Realizar Obras de Urbanización	Obras	PROGRAMADO					1	1		1			1			4	100%	
		REALIZADO					1	1		1			1		4			
5 Realizar Obras de Educación	Obras	PROGRAMADO			1		1		1	1						4	100%	
		REALIZADO			1		1		1	1					4			
C2	1 Realizar Acciones de impacto en el campo	Acciones	PROGRAMADO				1									1	100%	
			REALIZADO				1								1			
	2 Realizar Obras de Urbanización	Obras	PROGRAMADO					1			1			1		3	100%	
			REALIZADO					1			1			1		3		
	3 Realizar Acciones de Servicio de Deuda Publica	Acciones	PROGRAMADO					1								1	100%	
REALIZADO							1								1			
4 Realizar Acciones de pago de CFE	Acciones	PROGRAMADO			1	1	1	1	1	1	1	1	1	1	10	100%		
		REALIZADO			1	1	1	1	1	1	1	1	1	1	10			
C3	1		PROGRAMADO													0	-	
			REALIZADO													0		
	2		PROGRAMADO													0	-	
REALIZADO															0			

CUMPLIMIENTO FINAL AL PROGRAMA PRESUPUESTARIO 2019

Nombre del Programa: Obras y Acciones Publicas
 Unidad(es) Responsable(s): Presidencia, Tesoreria, Contraloria, Direccion de Obras Publicas, Regidor de Obras Publicas
 Costo Total del Programa: \$8,929,737.65

Categoría	Subcategoría	Programa	Ejecución										Total		
			REALIZADO	PROGRAMADO	REALIZADO	PROGRAMADO	REALIZADO	PROGRAMADO	REALIZADO	PROGRAMADO	REALIZADO	PROGRAMADO			
4			REALIZADO												0
			PROGRAMADO												
5			REALIZADO												0
			PROGRAMADO												
C4	1		REALIZADO												0
			PROGRAMADO												
	2		REALIZADO												0
			PROGRAMADO												
	3		REALIZADO												0
			PROGRAMADO												
	4		REALIZADO												0
			PROGRAMADO												
	5		REALIZADO												0
			PROGRAMADO												
C5	1		REALIZADO												0
			PROGRAMADO												
	2		REALIZADO												0
			PROGRAMADO												
	3		REALIZADO												0
			PROGRAMADO												
	4		REALIZADO												0
			PROGRAMADO												
	5		REALIZADO												0
			PROGRAMADO												

C. ING. IRAN OLGUIN ARELLANO
 PRESIDENTE MUNICIPAL

C. ISAUL DE JESUS MARTINEZ
 TESORERO MUNICIPAL

C. VICENTE MEJIA CRUZ
 CONTRALOR MUNICIPAL



PRESIDENTE MUNICIPAL
 SAN JERONIMO
 XAYACATLAN
 PUEBLA
 2018-2021



TESORERIA
 MUNICIPAL
 SAN JERONIMO
 XAYACATLAN
 PUEBLA 2018-2021



CONTRALORIA MUNICIPAL
 SAN JERONIMO
 XAYACATLAN PUEBLA
 2018-2021



CLAVE: _____ 12/09
 ENTIDAD FISCALIZADA: _____ San Jerónimo Xayacatlán
 AÑO: _____ 2019

PP-M
 FECHA DE APROBACIÓN
 HOJA: 3 DE: 5

CUMPLIMIENTO PROGRAMA PRESUPUESTARIO

Nombre del Programa Seguridad Publica Municipal y Proteccion Civil
 Unidad(es) Responsable(s) Presidencia, Regidor de Gobernacion, Director de Seguridad Publica
 Costo Total del Programa \$1,135,000.00

VARIABLE 2	Total de acciones demandas por la poblacion	Acciones	PROGRAMADO VARIABLE 2	1	1	1	1	1	1	1	1	1	1	1	1	1	12
------------	---	----------	-----------------------	---	---	---	---	---	---	---	---	---	---	---	---	---	----

REALIZADO

VARIABLES	NOMBRE	UNIDAD DE MEDIDA	REALIZADO	CALENDARIO - PROGRAMADO												TOTAL	RESULTADO ALCANZADO EN EL AÑO	
				ENE	FEB	MAR	ABR	MAY	JUN	JUL	AGO	SEP	OCT	NOV	DIC			
VARIABLE 1	Acciones en materia de seguridad publica y proteccion civil municipal	Acciones	REALIZADO VARIABLE 1	1	1	1	1	1	1	1	1	1	1	1	1	1	12	100.00%
VARIABLE 2	Total de acciones demandas por la poblacion	Acciones	REALIZADO VARIABLE 2	1	1	1	1	1	1	1	1	1	1	1	1	1	12	100.00%

CUMPLIMIENTO FINAL 100.00%

Explicaciones y causas de las variaciones al cumplimiento de la programación, ¿Por qué no se cumplió o por que se supero considerablemente lo programado?

COMPONENTES

COMPONENTE 1 RESUMEN NARRATIVO Acciones de Gestion en materia de Seguridad Publica Municipal implementado

Indicador

NOMBRE	Porcentaje de Efectividad en la Atencion Ciudadana en Materia de Seguridad Publica Municipal															
DIMENSION A MEDIR	Calidad	FRECUENCIA DE MEDICIÓN	Mensual	MÉTODO DE CALCULO	(V1/V2)*100											
TIPO DE INDICADOR	Gestión	TIPO DE FÓRMULA	Porcentaje	COMPORTAMIENTO DEL INDICADOR HACIA LA META	Ascendente											
LINEA BASE				META DEL INDICADOR												
VALOR				60.00												
AÑO																

PROGRAMADO

VARIABLES	NOMBRE	UNIDAD DE MEDIDA	PROGRAMADO	CALENDARIO - PROGRAMADO												TOTAL	META PROGRAMADA EN EL AÑO	
				ENE	FEB	MAR	ABR	MAY	JUN	JUL	AGO	SEP	OCT	NOV	DIC			
VARIABLE 1	Solicitudes Resuletas de la Policia Municipal	Solicitudes	PROGRAMADO VARIABLE 1	1	1	1	1	1	1	1	1	1	1	1	1	1	12	100.00%
VARIABLE 2	Total de Solicitudes a la Policia Municipal	Solicitudes	PROGRAMADO VARIABLE 2	1	1	1	1	1	1	1	1	1	1	1	1	1	12	100.00%

REALIZADO

VARIABLES	NOMBRE	UNIDAD DE MEDIDA	REALIZADO	CALENDARIO - PROGRAMADO												TOTAL	RESULTADO ALCANZADO EN EL AÑO	
				ENE	FEB	MAR	ABR	MAY	JUN	JUL	AGO	SEP	OCT	NOV	DIC			
VARIABLE 1	Solicitudes Resuletas de la Policia Municipal	Solicitudes	REALIZADO VARIABLE 1	1	1	1	1	1	1	1	1	1	1	1	1	1	12	100.00%
VARIABLE 2	Total de Solicitudes a la Policia Municipal	Solicitudes	REALIZADO VARIABLE 2	1	1	1	1	1	1	1	1	1	1	1	1	1	12	100.00%

CUMPLIMIENTO FINAL 100.00%

Explicaciones y causas de las variaciones al cumplimiento de la programación, ¿Por qué no se cumplió o por que se supero considerablemente lo programado?

COMPONENTE 2 RESUMEN NARRATIVO Infraestructura para prevenir accidentes y una pronta respuesta en sinistros naturales, implementado

Indicador

NOMBRE	Porcentaje de Efectividad en acciones de proteccion civil municipal															
DIMENSION A MEDIR	Calidad	FRECUENCIA DE MEDICIÓN	Mensual	MÉTODO DE CALCULO	(V1/V2)*100											
TIPO DE INDICADOR	Gestión	TIPO DE FÓRMULA	Porcentaje	COMPORTAMIENTO DEL INDICADOR HACIA LA META	Ascendente											
LINEA BASE				META DEL INDICADOR												
VALOR				60												
AÑO																

PROGRAMADO

VARIABLES	NOMBRE	UNIDAD DE MEDIDA	PROGRAMADO	CALENDARIO - PROGRAMADO												TOTAL	META PROGRAMADA EN EL AÑO	
				ENE	FEB	MAR	ABR	MAY	JUN	JUL	AGO	SEP	OCT	NOV	DIC			
VARIABLE 1	Solicitudes Atendidas Favorablemente	Solicitudes	PROGRAMADO VARIABLE 1	1	1	1	1	1	1	1	1	1	1	1	1	1	12	100.00%
VARIABLE 2	Total de Solicitudes Recibidas	Solicitudes	PROGRAMADO VARIABLE 2	1	1	1	1	1	1	1	1	1	1	1	1	1	12	100.00%

REALIZADO

VARIABLES	NOMBRE	UNIDAD DE MEDIDA	REALIZADO	CALENDARIO - PROGRAMADO												TOTAL	RESULTADO ALCANZADO EN EL AÑO
				ENE	FEB	MAR	ABR	MAY	JUN	JUL	AGO	SEP	OCT	NOV	DIC		

CUMPLIMIENTO PROGRAMA PRESUPUESTARIO

Nombre del Programa: Seguridad Publica Municipal y Proteccion Civil
 Unidad(es) Responsable(s): Presidencia, Regidor de Gobernacion, Director de Seguridad Publica
 Costo Total del Programa: \$1,135,000.00

VARIABLE 1	Solicitudes Atendidas Favorablemente	Solicitudes	REALIZADO VARIABLE 1	1	1	1	1	1	1	1	1	1	1	1	1	12	100.00%
VARIABLE 2	Total de Solicitudes Recibidas	Solicitudes	REALIZADO VARIABLE 2	1	1	1	1	1	1	1	1	1	1	1	12		

CUMPLIMIENTO FINAL 100.00%

Explicaciones y causas de las variaciones al cumplimiento de la programación, ¿Por qué no se cumplió o por que se supero considerablemente lo programado?

COMPONENTE 3 RESUMEN NARRATIVO

Indicador

NOMBRE: _____

DIMENSIÓN A MEDIR: _____ FRECUENCIA DE MEDICIÓN: _____ MÉTODO DE CALCULO: _____

TIPO DE INDICADOR: _____ TIPO DE FÓRMULA: _____ COMPORTAMIENTO DEL INDICADOR HACIA LA META: _____

LINEA BASE: _____ META DEL INDICADOR: _____

VALOR: _____ AÑO: _____

PROGRAMADO

VARIABLES	NOMBRE	UNIDAD DE MEDIDA	CALENDARIO - PROGRAMADO												TOTAL	META PROGRAMADA EN EL AÑO		
			PROGRAMADO	ENE	FEB	MAR	ABR	MAY	JUN	JUL	AGO	SEP	OCT	NOV			DIC	
VARIABLE 1			PROGRAMADO VARIABLE 1															FALSO
VARIABLE 2			PROGRAMADO VARIABLE 2															

CUMPLIMIENTO FINAL

Explicaciones y causas de las variaciones al cumplimiento de la programación, ¿Por qué no se cumplió o por que se supero considerablemente lo programado?

COMPONENTE 4 RESUMEN NARRATIVO

Indicador

NOMBRE: _____

DIMENSIÓN A MEDIR: _____ FRECUENCIA DE MEDICIÓN: _____ MÉTODO DE CALCULO: _____

TIPO DE INDICADOR: _____ TIPO DE FÓRMULA: _____ COMPORTAMIENTO DEL INDICADOR HACIA LA META: _____

LINEA BASE: _____ META DEL INDICADOR: _____

VALOR: _____ AÑO: _____

PROGRAMADO

VARIABLES	NOMBRE	UNIDAD DE MEDIDA	CALENDARIO - PROGRAMADO												TOTAL	META PROGRAMADA EN EL AÑO		
			PROGRAMADO	ENE	FEB	MAR	ABR	MAY	JUN	JUL	AGO	SEP	OCT	NOV			DIC	
VARIABLE 1			PROGRAMADO VARIABLE 1															FALSO
VARIABLE 2			PROGRAMADO VARIABLE 2															

CUMPLIMIENTO FINAL


Este documento deberá ser entregado en medio digital e impreso

C2	3	Realizar 2 adquisiciones en materia de proteccion civil municipal	Adquisiciones	REALIZADO				1									1	100%
				PROGRAMADO					1								2	
				REALIZADO					1								2	
		Implementar un programa de difusion de la		PROGRAMADO					1								1	

CUMPLIMIENTO PROGRAMA PRESUPUESTAR O

Nombre del Programa Seguridad Publica Municipal y Proteccion Civil
 Unidad(es) Responsable(s) Presidencia, Regidor de Gobernacion, Director de Seguridad Publica
 Costo Total del Programa \$1,135,000.00

C4	C5	REALIZADO												0
		PROGRAMADO	REALIZADO											0
C4	1	PROGRAMADO												0
		REALIZADO												0
	2	PROGRAMADO												0
		REALIZADO												0
	3	PROGRAMADO												0
		REALIZADO												0
	4	PROGRAMADO												0
		REALIZADO												0
	5	PROGRAMADO												0
		REALIZADO												0
C5	1	PROGRAMADO												0
		REALIZADO												0
	2	PROGRAMADO												0
		REALIZADO												0
	3	PROGRAMADO												0
		REALIZADO												0
	4	PROGRAMADO												0
		REALIZADO												0
	5	PROGRAMADO												0
		REALIZADO												0


 C. INEZ IBAN OLGUIN ARELLANO
 PRESIDENTE MUNICIPAL


 C. ISAUL DE JESUS MARTINEZ
 TESOERERO MUNICIPAL


 C. VICENTE MEJIA CRUZ
 CONTRALOR MUNICIPAL


PRESIDENTE MUNICIPAL
SAN JERONIMO
XAYACATLAN
PUEBLA
2018-2021


TESORERIA
MUNICIPAL
SAN JERONIMO
XAYACATLAN
PUEBLA 2018-2021


CONTRALORIA MUNICIPAL
SAN JERONIMO
XAYACATLAN PUEBLA
2018-2021

PROGRAMA PRESUPUESTARIO

Nombre del Programa	Desarrollo Social
Unidad(es) Responsable(s)	Presidencia, Tesorería, Contraloría, Regiduría de Salud, Regiduría de Educación, Regiduría de Industria y Comercio
Costo Total del Programa	\$178,000.00

CLASIFICACIÓN FUNCIONAL DEL GASTO	
CLASIFICACIÓN	CONCEPTO
Finalidad	2. Desarrollo social
Función	2.5. Educación
Subfunción	2.5.6 Otros Servicios Educativos y Actividades Inherentes
Sub/Subfunción	Salud, Educación, Comercio

DATOS DE VINCULACIÓN AL PLAN ESTATAL DE DESARROLLO	
2. Igualdad de Oportunidades para Todos	

DATOS DE VINCULACIÓN AL PLAN MUNICIPAL DE DESARROLLO (EJES, ESTRATEGIAS U OBJETIVOS GENERALES)	
Eje 4.- Desarrollo sustentable y Cultura Ambiental	

NIVEL INMEDIATO INFERIOR (OBJETIVO O LINEA ESTRATÉGICA)	
Mejorar la gestión, los procesos y los resultados de la administración, para satisfacer las necesidades de los ciudadanos en cuanto a la provisión de bienes y servicios, así como desarrollar una sólida cultura ambiental orientada a valorar y respetar los recursos naturales.	

FIN	
RESUMEN NARRATIVO	Mantener comunicación permanente con los diversos sectores Educativos, de Salud, Agrícolas y Ecológicos mediante esquemas de apoyo

Indicador					
NOMBRE	Porcentaje de aceptación de acciones implementadas por la administración 2018-2021 en materia de Educación, Salud, Agrícola y Ecología				
DIMENSIÓN A MEDIR	Eficacia	FRECUENCIA DE MEDICIÓN	Mensual	MÉTODO DE CÁLCULO	(V1/V2)*100
TIPO DE INDICADOR	Estratégico	TIPO DE FÓRMULA	Porcentaje	COMPORTAMIENTO DEL INDICADOR HACIA LA META	Ascendente
LINEA BASE			META DEL INDICADOR		
VALOR			100		
AÑO					

PROGRAMADO																	
VARIABLES	NOMBRE	UNIDAD DE MEDIDA	CALENDARIO - PROGRAMADO												TOTAL	META PROGRAMADA EN EL AÑO	
			PROGRAMADO	ENE	FEB	MAR	ABR	MAY	JUN	JUL	AGO	SEP	OCT	NOV			DIC
VARIABLE 1	Solicitudes atendidas favorablemente	Reportes	PROGRAMADO VARIABLE 1	1	1	1	1	1	1	1	1	1	1	1	1	12	100.00%
VARIABLE 2	Tptal de Solicitudes Recibidas	Reportes	PROGRAMADO VARIABLE 2	1	1	1	1	1	1	1	1	1	1	1	12		

REALIZADO																	
VARIABLES	NOMBRE	UNIDAD DE MEDIDA	CALENDARIO - PROGRAMADO												TOTAL	RESULTADO ALCANZADO EN EL AÑO	
			REALIZADO	ENE	FEB	MAR	ABR	MAY	JUN	JUL	AGO	SEP	OCT	NOV			DIC
VARIABLE 1	Solicitudes atendidas favorablemente	Reportes	REALIZADO VARIABLE 1	1	1	1	1	1	1	1	1	1	1	1	1	12	100.00%
VARIABLE 2	Tptal de Solicitudes Recibidas	Reportes	REALIZADO VARIABLE 2	1	1	1	1	1	1	1	1	1	1	1	12		

CUMPLIMIENTO FINAL														100.00%
--------------------	--	--	--	--	--	--	--	--	--	--	--	--	--	---------

Explicaciones y causas de las variaciones al cumplimiento de la programación, ¿Por qué no se cumplió o por que se supero considerablemente lo programado?

PROPOSITO	
RESUMEN NARRATIVO	La poblacion de San Jeronimo Xayacatlan cuenta con un eficiente servicio en materia de Educación, Salud, Comercio y Medio Ambiente

Indicador					
NOMBRE	Porcentaje de acciones que impactan en materia de Educación, Salud, Comercio y Medio Ambiente				
DIMENSIÓN A MEDIR	Eficacia	FRECUENCIA DE MEDICIÓN	Mensual	MÉTODO DE CÁLCULO	(V1/V2)*100
TIPO DE INDICADOR	Estratégico	TIPO DE FÓRMULA	Porcentaje	COMPORTAMIENTO DEL INDICADOR HACIA LA META	Ascendente
LINEA BASE			META DEL INDICADOR		
VALOR			60.0		
AÑO					

PROGRAMADO																	
VARIABLES	NOMBRE	UNIDAD DE MEDIDA	CALENDARIO - PROGRAMADO												TOTAL	META PROGRAMADA EN EL AÑO	
			PROGRAMADO	ENE	FEB	MAR	ABR	MAY	JUN	JUL	AGO	SEP	OCT	NOV			DIC
VARIABLE 1	Acciones Realizadas	Reporte	PROGRAMADO VARIABLE 1	1	1	1	1	1	1	1	1	1	1	1	1	12	100.00%

PROGRAMA PRESUPUESTARIO

Nombre del Programa: Desarrollo Social
 Unidad(es) Responsable(s): Presidencia, Tesorería, Contraloría, Regiduría de Salud, Regiduría de Educación, Regiduría de Industria y Comercio
 Costo Total del Programa: \$178,000.00

VARIABLE 2	Total de acciones solicitadas	Reporte	PROGRAMADO VARIABLE 2	1	1	1	1	1	1	1	1	1	1	1	1	1	1	1	12	100.00%
------------	-------------------------------	---------	-----------------------	---	---	---	---	---	---	---	---	---	---	---	---	---	---	---	----	---------

REALIZADO

VARIABLES	NOMBRE	UNIDAD DE MEDIDA	CALENDARIO - PROGRAMADO												TOTAL	RESULTADO ALCANZADO EN EL AÑO				
			REALIZADO	ENE	FEB	MAR	ABR	MAY	JUN	JUL	AGO	SEP	OCT	NOV			DIC			
VARIABLE 1	Acciones Realizadas	Reporte	REALIZADO VARIABLE 1	1	1	1	1	1	1	1	1	1	1	1	1	1	1	1	12	100.00%
VARIABLE 2	Total de acciones solicitadas	Reporte	REALIZADO VARIABLE 2	1	1	1	1	1	1	1	1	1	1	1	1	1	1	1	12	

CUMPLIMIENTO FINAL 100.00%

Explicaciones y causas de las variaciones al cumplimiento de la programación, ¿Por qué no se cumplió o por que se supero considerablemente lo programado?

COMPONENTES

COMPONENTE 1 RESUMEN NARRATIVO: Calidad en la educacion para los niños y niñas de la poblacion implementada

Indicador

NOMBRE	Porcentaje de acciones en apoyo a la educacion de la poblacion del municipio																
DIMENSION A MEDIR	Calidad	FRECUENCIA DE MEDICIÓN	Mensual	MÉTODO DE CALCULO	(V1/V2)*100												
TIPO DE INDICADOR	Gestión	TIPO DE FÓRMULA	Porcentaje	COMPORTAMIENTO DEL INDICADOR HACIA LA META	Ascendente												
LINEA BASE				META DEL INDICADOR													
VALOR				AÑO													
				100.00													

PROGRAMADO

VARIABLES	NOMBRE	UNIDAD DE MEDIDA	CALENDARIO - PROGRAMADO												TOTAL	META PROGRAMADA EN EL AÑO				
			PROGRAMADO	ENE	FEB	MAR	ABR	MAY	JUN	JUL	AGO	SEP	OCT	NOV			DIC			
VARIABLE 1	Solicitudes resueltas favorablemente	Solicitudes	PROGRAMADO VARIABLE 1	1	1	1	1	1	1	1	1	1	1	1	1	1	1	1	12	100.00%
VARIABLE 2	Total de solicitudes	Solicitudes	PROGRAMADO VARIABLE 2	1	1	1	1	1	1	1	1	1	1	1	1	1	1	1	12	

REALIZADO

VARIABLES	NOMBRE	UNIDAD DE MEDIDA	CALENDARIO - PROGRAMADO												TOTAL	RESULTADO ALCANZADO EN EL AÑO				
			REALIZADO	ENE	FEB	MAR	ABR	MAY	JUN	JUL	AGO	SEP	OCT	NOV			DIC			
VARIABLE 1	Solicitudes resueltas favorablemente	Solicitudes	REALIZADO VARIABLE 1	1	1	1	1	1	1	1	1	1	1	1	1	1	1	1	12	100.00%
VARIABLE 2	Total de solicitudes	Solicitudes	REALIZADO VARIABLE 2	1	1	1	1	1	1	1	1	1	1	1	1	1	1	1	12	

CUMPLIMIENTO FINAL 100.00%

Explicaciones y causas de las variaciones al cumplimiento de la programación, ¿Por qué no se cumplió o por que se supero considerablemente lo programado?

COMPONENTE 2 RESUMEN NARRATIVO: Calidad en el servicio pronto y oportuno en favor de la salud de la poblacion de municipio implementado

Indicador

NOMBRE	Porcentaje de acciones en favor de la salud de la poblacion del municipio																
DIMENSION A MEDIR	Calidad	FRECUENCIA DE MEDICIÓN	Mensual	MÉTODO DE CALCULO	(V1/V2)*100												
TIPO DE INDICADOR	Gestión	TIPO DE FÓRMULA	Porcentaje	COMPORTAMIENTO DEL INDICADOR HACIA LA META	Ascendente												
LINEA BASE				META DEL INDICADOR													
VALOR				AÑO													
				100													

PROGRAMADO

VARIABLES	NOMBRE	UNIDAD DE MEDIDA	CALENDARIO - PROGRAMADO												TOTAL	META PROGRAMADA EN EL AÑO				
			PROGRAMADO	ENE	FEB	MAR	ABR	MAY	JUN	JUL	AGO	SEP	OCT	NOV			DIC			
VARIABLE 1	Solicitudes resueltas favorablemente	Solicitudes	PROGRAMADO VARIABLE 1	1	1	1	1	1	1	1	1	1	1	1	1	1	1	1	12	100.00%
VARIABLE 2	Total de solicitudes	Solicitudes	PROGRAMADO VARIABLE 2	1	1	1	1	1	1	1	1	1	1	1	1	1	1	1	12	

REALIZADO

VARIABLES	NOMBRE	UNIDAD DE MEDIDA	CALENDARIO - PROGRAMADO												TOTAL	RESULTADO ALCANZADO EN EL AÑO
			REALIZADO	ENE	FEB	MAR	ABR	MAY	JUN	JUL	AGO	SEP	OCT	NOV		

PROGRAMA PRESUPUESTARIO

Nombre del Programa: Desarrollo Social
 Unidad(es) Responsable(s): Presidencia, Tesorería, Contraloría, Regiduría de Salud, Regiduría de Educación, Regiduría de Industria y Comercio
 Costo Total del Programa: \$178,000.00

VARIABLE 1	Solicitudes resueltas favorablemente	Solicitudes	REALIZADO VARIABLE 1	1	1	1	1	1	1	1	1	1	1	1	1	TOTAL	100.00%
VARIABLE 2	Total de solicitudes	Solicitudes	REALIZADO VARIABLE 2	1	1	1	1	1	1	1	1	1	1	1	1	12	100.00%

CUMPLIMIENTO FINAL 100.00%

Explicaciones y causas de las variaciones al cumplimiento de la programación, ¿Por qué no se cumplió o por que se supero considerablemente lo programado?

COMPONENTE 3 RESUMEN NARRATIVO: Acceso a campesinos y productores a los recursos estatales y federales implementado

Indicador

NOMBRE	Porcentaje de proyectos presentados ante las ventanillas estatales y federales														
DIMENSIÓN A MEDIR	Calidad	FRECUENCIA DE MEDICIÓN	Mensual	MÉTODO DE CALCULO	(V1/V2)*100										
TIPO DE INDICADOR	Gestión	TIPO DE FÓRMULA	Porcentaje	COMPORTAMIENTO DEL INDICADOR HACIA LA META	Ascendente										
LINEA BASE										META DEL INDICADOR					
VALOR										100					
AÑO															

PROGRAMADO

VARIABLES	NOMBRE	UNIDAD DE MEDIDA	CALENDARIO - PROGRAMADO												TOTAL	META PROGRAMADA EN EL AÑO		
			PROGRAMADO	ENE	FEB	MAR	ABR	MAY	JUN	JUL	AGO	SEP	OCT	NOV			DIC	
VARIABLE 1	Solicitudes resueltas favorablemente	Solicitudes	PROGRAMADO VARIABLE 1	1	1	1	1	1	1	1	1	1	1	1	1	1	12	100.00%
VARIABLE 2	Total de solicitudes	Solicitudes	PROGRAMADO VARIABLE 2	1	1	1	1	1	1	1	1	1	1	1	1	1	12	100.00%

REALIZADO

VARIABLES	NOMBRE	UNIDAD DE MEDIDA	CALENDARIO - PROGRAMADO												TOTAL	RESULTADO ALCANZADO EN EL AÑO		
			REALIZADO	ENE	FEB	MAR	ABR	MAY	JUN	JUL	AGO	SEP	OCT	NOV			DIC	
VARIABLE 1	Solicitudes resueltas favorablemente	Solicitudes	REALIZADO VARIABLE 1	1	1	1	1	1	1	1	1	1	1	1	1	1	12	100.00%
VARIABLE 2	Total de solicitudes	Solicitudes	REALIZADO VARIABLE 2	1	1	1	1	1	1	1	1	1	1	1	1	1	12	100.00%

CUMPLIMIENTO FINAL 100.00%

Explicaciones y causas de las variaciones al cumplimiento de la programación, ¿Por qué no se cumplió o por que se supero considerablemente lo programado?

COMPONENTE 4 RESUMEN NARRATIVO: Actividades en camidas a la prevencion de enfermedades y un medio ambiente sustentable implementado

Indicador

NOMBRE	Porcentaje de actividades en materia de ecologia, medio ambiente y deporte														
DIMENSIÓN A MEDIR	Calidad	FRECUENCIA DE MEDICIÓN	Mensual	MÉTODO DE CALCULO	(V1/V2)*100										
TIPO DE INDICADOR	Gestión	TIPO DE FÓRMULA	Porcentaje	COMPORTAMIENTO DEL INDICADOR HACIA LA META	Ascendente										
LINEA BASE										META DEL INDICADOR					
VALOR										100					
AÑO															

PROGRAMADO

VARIABLES	NOMBRE	UNIDAD DE MEDIDA	CALENDARIO - PROGRAMADO												TOTAL	META PROGRAMADA EN EL AÑO		
			PROGRAMADO	ENE	FEB	MAR	ABR	MAY	JUN	JUL	AGO	SEP	OCT	NOV			DIC	
VARIABLE 1	Solicitudes resueltas favorablemente	Solicitudes	PROGRAMADO VARIABLE 1	1	1	1	1	1	1	1	1	1	1	1	1	1	12	100.00%
VARIABLE 2	Total de solicitudes	Solicitudes	PROGRAMADO VARIABLE 2	1	1	1	1	1	1	1	1	1	1	1	1	1	12	100.00%

REALIZADO

VARIABLES	NOMBRE	UNIDAD DE MEDIDA	CALENDARIO - PROGRAMADO												TOTAL	PROCENTAJE PROGRAMADO EN EL AÑO		
			REALIZADO	ENE	FEB	MAR	ABR	MAY	JUN	JUL	AGO	SEP	OCT	NOV			DIC	
VARIABLE 1	Solicitudes resueltas favorablemente	Solicitudes	REALIZADO VARIABLE 1	1	1	1	1	1	1	1	1	1	1	1	1	1	12	100.00%
VARIABLE 2	Total de solicitudes	Solicitudes	REALIZADO VARIABLE 2	1	1	1	1	1	1	1	1	1	1	1	1	1	12	100.00%

CUMPLIMIENTO FINAL 100.00%

PROGRAMA PRESUPUESTARIO

Nombre del Programa: Desarrollo Social
 Unidad(es) Responsable(s): Presidencia, Tesorería, Contraloría, Regiduría de Salud, Regiduría de Educación, Regiduría de Industria y Comercio
 Costo Total del Programa: \$178,000.00

Explicaciones y causas de las variaciones al cumplimiento de la programación, ¿Por qué no se cumplió o por que se supero considerablemente lo programado?

COMPONENTE 5
 RESUMEN NARRATIVO

Indicador	
NOMBRE	
DIMENSIÓN A MEDIR	FRECUENCIA DE MEDICIÓN
TIPO DE INDICADOR	TIPO DE FÓRMULA
LÍNEA BASE	
MÉTODO DE CÁLCULO	
COMPORTAMIENTO DEL INDICADOR HACIA LA META	
VALOR	META DEL INDICADOR
VALOR	AÑO

PROGRAMADO																		
VARIABLES	NOMBRE	UNIDAD DE MEDIDA	CALENDARIO - PROGRAMADO												TOTAL	META PROGRAMADA EN EL AÑO		
			PROGRAMADO	ENE	FEB	MAR	ABR	MAY	JUN	JUL	AGO	SEP	OCT	NOV			DIC	
VARIABLE 1			PROGRAMADO VARIABLE 1															FALSO
VARIABLE 2			PROGRAMADO VARIABLE 2															FALSO

REALIZADO																		
VARIABLES	NOMBRE	UNIDAD DE MEDIDA	CALENDARIO - PROGRAMADO												TOTAL	PORCENTAJE PROGRAMADO EN EL AÑO		
			REALIZADO	ENE	FEB	MAR	ABR	MAY	JUN	JUL	AGO	SEP	OCT	NOV			DIC	
VARIABLE 1			REALIZADO VARIABLE 1															FALSO
VARIABLE 2			REALIZADO VARIABLE 2															FALSO

CUMPLIMIENTO FINAL

Explicaciones y causas de las variaciones al cumplimiento de la programación, ¿Por qué no se cumplió o por que se supero considerablemente lo programado?


ACTIVIDADES


COMPONENTE	DESCRIPCIÓN	UNIDAD DE MEDIDA	CALENDARIO												TOTAL	PORCENTAJE DE CUMPLIMIENTO DE LA ACTIVIDAD					
			PROGRAMADO / REALIZADO	ENE	FEB	MAR	ABR	MAY	JUN	JUL	AGO	SEP	OCT	NOV			DIC				
C1	1 Implementar 1 programa de apoyos a instituciones Educativas	Apoyos	PROGRAMADO														1	1	100%		
			REALIZADO															1		1	
	2 Implementar 1 programa de apoyos a actividades culturales y sociales	Apoyos	PROGRAMADO															1	1	100%	
			REALIZADO																1		1
	3 Realizar 1 Programa de mantenimientos menores a instituciones educativas	Programa	PROGRAMADO																1	1	100%
REALIZADO																		1	1		
4 Realizar un Programa de vinculación con las instituciones educativas del municipio	Programa	PROGRAMADO																1	1	100%	
		REALIZADO																1	1		
5 Realizar 1 programa de Apoyos a comites de padres de familia de las instituciones educativas	Apoyos	PROGRAMADO																1	1	100%	
		REALIZADO																1	1		
C2	1 Implementar 1 programa de Apoyos a Instituciones de Salud	Apoyos	PROGRAMADO															1	1	100%	
			REALIZADO																1		1
	2 Implementar 1 programa de Apoyos a personas de escasos recursos en materia de salud	Apoyos	PROGRAMADO																1	1	100%
			REALIZADO																1	1	
	3 Implementar 1 programa de Suministro de medicamentos a las casas de salud o centros de salud	Suministros	PROGRAMADO																1	1	100%
REALIZADO																		1	1		
4 Realizar 1 Campaña de vacunación	Campaña	PROGRAMADO																1	1	100%	
		REALIZADO																1	1		
5			PROGRAMADO															0	0		
			REALIZADO															0	0		
C3	1 Implementar 1 programa de censo de actividades rurales	Censo	PROGRAMADO															1	1	100%	
			REALIZADO																1		1
	2 Hacer un plan de desarrollo rural	Plan	PROGRAMADO																1	1	100%
			REALIZADO																	1	
3 Firmar 1 convenio donde se vincule a las dependencias estatales y federales con los ciudadanos del municipio	Convenios	PROGRAMADO																1	1	100%	
		REALIZADO																1	1		
4	La creación de un banco de proyectos	Proyectos	PROGRAMADO															1	1	100%	


PROGRAMA PRESUPUESTARIO

Nombre del Programa: Desarrollo Social
 Unidad(es) Responsable(s): Presidencia, Tesorería, Contraloría, Regiduría de Salud, Regiduría de Educación, Regiduría de Industria y Comercio
 Costo Total del Programa: \$178,000.00

Categoría	Subcategoría	Descripción	Tipo	REALIZADO		%
				Programado	Realizado	
5	Cursos de proyectos rurales	Curso	PROGRAMADO	1		100%
			REALIZADO	1		100%
C4	1	Impmenetar un programa de ecologia y medio ambiente	PROGRAMADO		1	100%
			REALIZADO		1	100%
	2	realizar 1 Campaña de reforestacion	PROGRAMADO		1	100%
			REALIZADO		1	100%
	3	Hacer 1 Plan de vinculacion con las instituciones educativas	PROGRAMADO		1	100%
			REALIZADO		1	100%
4	Implementar un programa de deporte en el municipio	PROGRAMADO		1	100%	
		REALIZADO		1	100%	
5	Crear 1 Instituto Municipal del Deporte	PROGRAMADO		1	100%	
		REALIZADO		1	100%	
C5	1		PROGRAMADO		0	-
			REALIZADO		0	-
	2		PROGRAMADO		0	-
			REALIZADO		0	-
	3		PROGRAMADO		0	-
			REALIZADO		0	-
	4		PROGRAMADO		0	-
			REALIZADO		0	-
	5		PROGRAMADO		0	-
			REALIZADO		0	-


 C. ING. IBAN OLGUIN ARELLANO
 PRESIDENTE MUNICIPAL


 C. ISAUL DE JESUS MARTINEZ
 TESORERO MUNICIPAL


 C. VICENTE MEJIA CRUZ
 CONTRALOR MUNICIPAL


PRESIDENTE MUNICIPAL
SAN JERONIMO
XAYACATLAN
PUEBLA
2018-2021


TESORERIA
MUNICIPAL
SAN JERONIMO
XAYACATLAN
PUEBLA 2018-2021


CONTRALORIA MUNICIPAL
SAN JERONIMO
XAYACATLAN PUEBLA
2018-2021

CUMPLIMIENTO FINAL AL PROGRAMA PRESUPUESTARIO 2019

Nombre del Programa Grupos Vulnerables
 Unidad(es) Responsable(s) Presidencia, Tesorería, Contraloría, Regiduría de Grupos Vulnerables, Regiduría de Educación y DIF Municipal,
 Costo Total del Programa \$860,576.00

CLASIFICACIÓN FUNCIONAL DEL GASTO

CLASIFICACIÓN	CONCEPTO
Finalidad	2. Desarrollo social
Función	2.6. Protección social
Subfunción	2.6.8 Otros Grupos Vulnerables
Sub/Subfunción	Grupos Vulnerables y Equidad de Género

DATOS DE VINCULACIÓN AL PLAN ESTATAL DE DESARROLLO

2. Igualdad de Oportunidades para Todos

DATOS DE VINCULACIÓN AL PLAN MUNICIPAL DE DESARROLLO (EJES, ESTRATEGIAS U OBJETIVOS GENERALES)

Eje 2.- San Jerónimo Xayacatlán con perspectiva de Género

NIVEL INMEDIATO INFERIOR (OBJETIVO O LINEA ESTRATÉGICA)

Fomento de una política integradora que permita alcanzar mejores niveles de igualdad entre los habitantes del municipio.

FIN

RESUMEN NARRATIVO Mantener atención constante a la población vulnerable y a las mujeres de la población mediante los programas implementados

Indicador

NOMBRE	Promedio de solicitudes atendidas				
DIMENSIÓN A MEDIR	Eficacia	FRECUENCIA DE MEDICIÓN	Mensual	MÉTODO DE CALCULO	VARIABLE
TIPO DE INDICADOR	Estratégico	TIPO DE FÓRMULA	Porcentaje	COMPORTAMIENTO DEL INDICADOR HACIA LA META	Ascendente
LINEA BASE			META DEL INDICADOR		
VALOR			60		
AÑO					

PROGRAMADO

VARIABLES	NOMBRE	UNIDAD DE MEDIDA	CALENDARIO - PROGRAMADO												TOTAL	META PROGRAMADA EN EL AÑO			
			PROGRAMADO	ENE	FEB	MAR	ABR	MAY	JUN	JUL	AGO	SEP	OCT	NOV			DIC		
VARIABLE 1	Solicitudes atendidas favorablemente	Reportes	PROGRAMADO VARIABLE 1	1	1	1	1	1	1	1	1	1	1	1	1	1	1	12	100.00%
VARIABLE 2	Tptal de Solicitudes Recibidas	Reportes	PROGRAMADO VARIABLE 2	1	1	1	1	1	1	1	1	1	1	1	1	1	1	12	

REALIZADO

VARIABLES	NOMBRE	UNIDAD DE MEDIDA	CALENDARIO - PROGRAMADO												TOTAL	RESULTADO ALCANZADO EN EL AÑO			
			REALIZADO	ENE	FEB	MAR	ABR	MAY	JUN	JUL	AGO	SEP	OCT	NOV			DIC		
VARIABLE 1	Solicitudes atendidas favorablemente	Reportes	REALIZADO VARIABLE 1	1	1	1	1	1	1	1	1	1	1	1	1	1	1	12	100.00%
VARIABLE 2	Tptal de Solicitudes Recibidas	Reportes	REALIZADO VARIABLE 2	1	1	1	1	1	1	1	1	1	1	1	1	1	1	12	

CUMPLIMIENTO FINAL 100.00%

Explicaciones y causas de las variaciones al cumplimiento de la programación, ¿Por qué no se cumplió o por qué se superó considerablemente lo programado?

PROPÓSITO

RESUMEN NARRATIVO La población de San Jerónimo Xayacatlán garantiza la protección de los grupos vulnerables y el respeto a la equidad de género

Indicador

NOMBRE	Porcentaje de aceptación de la ciudadanía en cuanto a las acciones realizadas en materia de equidad de género y grupos vulnerables				
DIMENSIÓN A MEDIR	Eficacia	FRECUENCIA DE MEDICIÓN	Mensual	MÉTODO DE CALCULO	(V1/V2)*100
TIPO DE INDICADOR	Estratégico	TIPO DE FÓRMULA	Porcentaje	COMPORTAMIENTO DEL INDICADOR HACIA LA META	Ascendente
LINEA BASE			META DEL INDICADOR		
VALOR			60.0		
AÑO					

PROGRAMADO

COMPONENTE 2 RESUMEN NARRATIVO Atención a la población vulnerable de San Jerónimo Xayacatlán garantizada

CUMPLIMIENTO FINAL AL PROGRAMA PRESUPUESTARIO 2019

Categoría	Índice	Descripción	Tipo	Ejercicios Fiscales												Total	%			
				2019	2019	2019	2019	2019	2019	2019	2019	2019	2019	2019	2019					
C2	1	Levantar un censo de la población vulnerable de niños y niñas	Censo	PROGRAMADO													1		1	100%
				REALIZADO													1		1	
	2	Levantar un censo de la población vulnerable de la tercera edad	censo	PROGRAMADO													1		1	100%
				REALIZADO													1		1	
	3	Levantar un censo de la población vulnerable con discapacidad	Censo	PROGRAMADO													1		1	100%
			REALIZADO													1		1		
4	4	Firmar 1 convenio con el gobierno federal y estatal	Convenio	PROGRAMADO													1		1	100%
				REALIZADO														1		1
5	5	Implementar un programa de difusión de los derechos humanos	Programa	PROGRAMADO													1		1	100%
				REALIZADO														1		1
C3	1			PROGRAMADO													0		0	-
				REALIZADO													0		0	
	2			PROGRAMADO													0		0	-
				REALIZADO													0		0	
	3			PROGRAMADO													0		0	-
				REALIZADO													0		0	
	4			PROGRAMADO													0		0	-
				REALIZADO													0		0	
	5			PROGRAMADO													0		0	-
				REALIZADO													0		0	
C4	1			PROGRAMADO													0		0	-
				REALIZADO													0		0	
	2			PROGRAMADO													0		0	-
				REALIZADO													0		0	
	3			PROGRAMADO													0		0	-
				REALIZADO													0		0	
	4			PROGRAMADO													0		0	-
				REALIZADO													0		0	
	5			PROGRAMADO													0		0	-
				REALIZADO													0		0	

C. ING. IBAN OLGUÍN ARELLANO
PRESIDENTE MUNICIPAL

C. ISAUL DE JESUS MARTINEZ
TESORERO MUNICIPAL

C. VICENTE MEJIA CRUZ
CONTRALOR MUNICIPAL


PRESIDENTE MUNICIPAL
SAN JERONIMO
XAYACATLAN
PUEBLA
2018-2021


TESORERIA
MUNICIPAL
SAN JERONIMO
XAYACATLAN
PUEBLA 2018-2021


CONTRALORIA MUNICIPAL
SAN JERONIMO
XAYACATLAN PUEBLA
2018-2021