



CLAVE:  
12-09

MUNICIPIO DE SAN JERONIMO  
XAYACATLÁN, PUEBLA.

**CONTENIDO:**  
**PROGRAMAS PRESUPUESTARIOS**  
**EJECICIO 2022**

ADMINISTRACIÓN  
2021-2024



XAYACATLÁN  
**SAN JERÓNIMO**  
HECHOS QUE BENEFICIAN

### ACTA DE CABILDO

*[Handwritten signature]*

ACTA DE SESION ORDINARIA DE CABILDO NÚMERO OCHO, QUE SE CELEBRA EN EL SALÓN DE CABILDOS DEL PALACIO MUNICIPAL DEL MUNICIPIO DE SAN JERÓNIMO XAYACATLÁN DEL ESTADO DE PUEBLA, SIENDO LAS 09:00 HORAS DEL DÍA **31 DE MAYO DEL AÑO 2022**, CON FUNDAMENTO EN LOS DISPUESTO POR LOS ARTÍCULOS 115 DE LA CONSTITUCIÓN POLÍTICA DE LOS ESTADOS UNIDOS MEXICANOS , 102 FRACCIÓN IV DE LA CONSTITUCIÓN POLÍTICA DEL ESTADO LIBRE Y SOBERANO DE PUEBLA Y LOS ARTÍCULOS 70, 73, 74, 75, 76, 77, DE LA LEY ORGÁNICA, SE LLEVA A CABO LA SESIÓN ORDINARIA CON LA PRESENCIA DE LOS CIUDADANOS REGIDORES:-----

- C. IBAAN OLGUÍN ARELLANO, PRESIDENTE MUNICIPAL CONSTITUCIONAL;-----
  - C. ARSENIO MARTINEZ RAMIREZ, REGIDOR DE GOBERNACIÓN, JUSTICIA, SEGURIDAD PÚBLICA Y PROTECCIÓN CIVIL;-----
  - C. JAZMIN KATHIA SANCHEZ CARDOSO, REGIDORA DE PATRIMONIO Y HACIENDA PÚBLICA MUNICIPAL, INDUSTRIA Y COMERCIO;-----
  - C. FEDERICO TOMAS SIMON CAAMAÑO, REGIDOR DE OBRAS Y SERVICIOS PÚBLICOS;-----
  - C. NATHANAEL DE JESUS MARTINEZ, AGRICULTURA Y GANADERÍA;-----
  - C. BRENDA NAYELI HERNANDEZ DOMINGUEZ, REGIDORA DE SALUBRIDAD Y ASISTENCIA PÚBLICA;-----
  - C. AILEEN VIDALS CAAMAÑO, REGIDORA DE EDUCACIÓN PUBLICA Y ACTIVIDADES CULTURALES, DEPORTIVAS Y SOCIALES;-----
  - C. MARTIN SIMÓN HERNANDEZ, REGIDORA DE PANTEONES, ECOLOGÍA Y MEDIO AMBIENTE;-----
  - C. MARIBEL BARCENAS RAMIREZ, SÍNDICO MUNICIPAL;-----
- ASÍ COMO LA C. VERÓNICA HERNÁNDEZ DURAN, SECRETARIA DEL AYUNTAMIENTO, QUIEN DA FE:-----

### -----ORDEN DEL DÍA:-----

1. LECTURA Y APROBACIÓN DE ORDEN DEL DÍA.
2. LISTA DE ASISTENCIA.
3. DECLARATORIA DE QUÓRUM LEGAL Y APERTURA DE LA SESIÓN DE CABILDO.
4. APROBACIÓN DE LOS PROGRAMAS PRESUPUESTARIOS CORRESPONDIENTE AL EJERCICIO 2022.
5. CIERRE DE SESIÓN.

### PUNTO NÚMERO UNO: LECTURA Y APROBACIÓN DEL ORDEN DEL DÍA

LA SECRETARIA DEL HONORABLE AYUNTAMIENTO PROCÉDE A TOMAR NOTA DE LA VOTACIÓN: HONORABLE CABILDO, SOLICITO QUE QUIENES ESTÉN DE ACUERDO EN LA APROBACIÓN DEL ORDEN DEL DÍA LES PIDO LO PUEDAN MANIFESTAR LEVANTANDO LA MANO POR FAVOR.



SECRETARÍA DEL  
HONORABLE  
AYUNTAMIENTO  
DE SAN JERÓNIMO  
XAYACATLÁN  
PUEBLA  
2021-2024



SE APRUEBA POR UNANIMIDAD DE VOTOS EL ORDEN DEL DÍA.

PUNTO NUMERO DOS: PASE DE LISTA.

SE PROCEDE AL PASE DE LISTA:

PRESIDENTE MUNICIPAL  
SAN JERÓNIMO  
XAYACATLÁN  
PUEBLA  
2021-2024

REGIDURIA DE GOBERNACIÓN JUSTICIA SEGURIDAD PÚBLICA Y PROTECCIÓN CIVIL  
SAN JERÓNIMO XAYACATLÁN PUEBLA 2021-2024

COMISIÓN	NOMBRE	PRESENTE / FALTA
C. IBAAN OLGUIN ARELLANO	PRESIDENTE MUNICIPAL CONSTITUCIONAL	PRESENTE
C. ARSENIO MARTÍNEZ RAMÍREZ	REGIDOR DE GOBERNACIÓN, JUSTICIA, SEGURIDAD PÚBLICA Y PROTECCIÓN CIVIL	PRESENTE
C. JAZMÍN KATHIA SÁNCHEZ CARDOSO	REGIDORA DE PATRIMONIO Y HACIENDA PÚBLICA MUNICIPAL E INDUSTRIA Y COMERCIO	PRESENTE
C. FEDERICO TOMAS SIMÓN CAAMAÑO	REGIDOR DE OBRAS Y SERVICIOS PÚBLICOS	PRESENTE
C. NATHANAEL DE JESÚS MARTÍNEZ	REGIDOR DE AGRICULTURA Y GANADERÍA	PRESENTE
C. BRENDA NAYELI HERNÁNDEZ DOMÍNGUEZ	REGIDORA DE SALUBRIDAD Y ASISTENCIA PÚBLICA	PRESENTE
C. AILEEN VIDALS CAAMAÑO	REGIDORA DE EDUCACIÓN PÚBLICA Y ACTIVIDADES CULTURALES, DEPORTIVAS Y SOCIALES	PRESENTE
C. MARTIN SIMÓN HERNÁNDEZ	REGIDOR DE PANTEONES, ECOLOGÍA Y MEDIO AMBIENTE	PRESENTE
C. MARIBEL BÁRCENAS RAMÍREZ	SÍNDICO MUNICIPAL	PRESENTE
C. VERONICA HERNANDEZ DURAN	SECRETARIA DEL AYUNTAMIENTO	PRESENTE

REGIDURIA DE PATRIMONIO HACIENDA PÚBLICA MUNICIPAL Y COMERCIO  
SAN JERÓNIMO XAYACATLÁN PUEBLA 2021-2024

REGIDURIA DE OBRAS Y SERVICIOS PÚBLICOS  
SAN JERÓNIMO XAYACATLÁN PUEBLA 2021-2024

EN ESTE MOMENTO SE COMPRUEBA LA ASISTENCIA DEL PRESIDENTE MUNICIPAL CONSTITUCIONAL, SIETE REGIDORES Y SINDICO MUNICIPAL.

PUNTO NUMERO TRES: DECLARATORIA DE QUORUM LEGAL Y APERTURA DE LA SESIÓN DE CABILDO.


EN VIRTUD DE QUE SE ENCUENTRAN PRESENTES TODOS Y CADA UNO DE LOS INTEGRANTES QUE CONFORMAN EN HONORABLE CABILDO.

SE DECLARA QUÓRUM LEGAL PARA LA CELEBRACIÓN DE LA SESIÓN ORDINARIA DE CABILDO EN TÉRMINOS DEL ARTICULO 76 DE LA LEY ORGÁNICA MUNICIPAL DEL ESTADO DE PUEBLA.

PUNTO NUMERO CUATRO. - HACE USO DE LA PALABRA EL C. ING. IBAAN OLGUIN ARELLANO PRESIDENTE MUNICIPAL DEL H. AYUNTAMIENTO, PARA SOLICITAR LA APROBACIÓN DE LOS PROGRAMAS PRESUPUESTARIOS CORRESPONDIENTE AL EJERCICIO 2022.


SE SOMETE A VOTACIÓN Y SE APRUEBA EN ACUERDO DE CABILDO POR UNANIMIDAD DE LOS MIEMBROS DE ESTE HONORABLE AYUNTAMIENTO.

PUNTO NUMERO CINCO. - EL HONORABLE CABILDO, AGOTADO EL PUNTO DEL ORDEN DEL DÍA, Y SIENDO LAS 09 HORAS CON 58 MINUTOS DEL DÍA 31 DE MAYO DEL AÑO 2022, QUE SE ACTÚA FIRMANDO DE CONFORMIDAD, DECLARO EL CIERRE DE LA PRESENTE SESIÓN ORDINARIA DEL



SECRETARÍA DEL HONORABLE AYUNTAMIENTO SAN JERÓNIMO XAYACATLÁN PUEBLA 2021-2024

HONORABLE AYUNTAMIENTO DEL MUNICIPIO DE SAN JERÓNIMO XAYACATLÁN, PUEBLA, PARA EL PERIODO 2021-2024.



ATENTAMENTE

POR EL HONORABLE AYUNTAMIENTO CONSTITUCIONAL

SAN JERÓNIMO  
XAYACATLÁN  
PUEBLA

2021-2024  
C. IBAAN OLGUÍN ARELLANO  
PRESIDENTE MUNICIPAL CONSTITUCIONAL

REGIDURIA DE GOBERNACIÓN JUSTICIA SEGURIDAD PÚBLICA Y PROTECCIÓN CIVIL  
SAN JERÓNIMO XAYACATLÁN PUEBLA 2021-2024

C. ARSENIO MARTÍNEZ RAMÍREZ  
REGIDOR DE GOBERNACION JUSTICIA, SEGURIDAD PÚBLICA Y PROTECCION CIVIL

REGIDURIA DE PATRIMONIO HACIENDA PÚBLICA INDUSTRIAL Y COMERCIO  
SAN JERÓNIMO XAYACATLÁN PUEBLA 2021-2024

C. JAZMÍN KATHIA SÁNCHEZ CARDOSO  
REGIDORA DE PATRIMONIO Y HACIENDA PÚBLICA MUNICIPAL, INDUSTRIA Y COMERCIO

REGIDURIA DE OBRAS Y SERVICIOS PÚBLICOS  
SAN JERÓNIMO XAYACATLÁN PUEBLA 2021-2024

C. FEDERICO TOMAS SIMÓN CAAMAÑO  
REGIDOR DE OBRAS Y SERVICIOS PÚBLICOS

REGIDURIA DE AGRICULTURA GANADERIA  
SAN JERÓNIMO XAYACATLÁN PUEBLA 2021-2024

C. NATHANAEL DE JESÚS MARTÍNEZ  
REGIDOR DE AGRICULTURA Y GANADERIA

REGIDURIA DE SALUBRIDAD Y ASISTENCIA PÚBLICA  
SAN JERÓNIMO XAYACATLÁN PUEBLA 2021-2024

C. BRENDA NAYELI-HERNÁNDEZ DOMÍNGUEZ  
REGIDORA DE SALUBRIDAD Y ASISTENCIA PUBLICA

C. AILEEN VIDALS CAAMAÑO  
REGIDORA DE EDUCACION PUBLICA Y ACTIVIDADES CULTURALES, DEPORTIVAS Y SOCIALES

REGIDURIA DE PATRIMONIOES ECOLOGIA Y MEDIO AMBIENTE  
SAN JERÓNIMO XAYACATLÁN PUEBLA 2021-2024

C. MARTÍN SIMÓN HERNÁNDEZ  
REGIDOR DE PANTEONES, ECOLOGIA Y MEDIO AMBIENTE

C. MARIBEL BARCENAS RAMIREZ  
SINDICO MUNICIPAL

SECRETARÍA DEL HONORABLE AYUNTAMIENTO  
SAN JERÓNIMO XAYACATLÁN PUEBLA 2021-2024

C. VERÓNICA HERNÁNDEZ DURAN  
SECRETARIA DEL AYUNTAMIENTO





CLAVE: 12/09  
 ENTIDAD FISCALIZADA: San Jerónimo Xayacatlán  
 AÑO: 2022

FECHA DE APROBACIÓN: 31/08/2022  
 HOJA: 01 DE: 09

**PROGRAMA PRESUPUESTARIO**

Nombre del Programa	SAN JERÓNIMO XAYACATLÁN, MUNICIPIO SEGURO		
Unidad(es) Responsable(s)	DIRECCIÓN DE SEGURIDAD PÚBLICA, DIRECCIÓN DE PROTECCIÓN CIVIL, REGIDURÍA DE GOBERNACION, JUSTICIA, SEGURIDAD PÚBLICA Y PROTECCIÓN CIVIL		
Costo Total del Programa	\$1,572,780.45		
Fuente de Financiamiento	RECURSOS PROPIOS	PARTICIPACIONES	FORTAMUN
Monto Específico	\$60,000.00	\$1,385,712.00	\$127,068.45

CLASIFICACIÓN FUNCIONAL DEL GASTO	
CLASIFICACIÓN	CONCEPTO
Finalidad	1. Gobierno
Función	1.7. Asuntos de orden público y de seguridad interior
Subfunción	1.7.3 Otros Asuntos de Orden Público y Seguridad
Sub/Subfunción	DIRECCIÓN DE SEGURIDAD PÚBLICA

DATOS DE VINCULACIÓN AL PLAN ESTATAL DE DESARROLLO	
1. Seguridad Pública, Justicia y Estado de Derecho	
DATOS DE VINCULACIÓN AL PLAN MUNICIPAL DE DESARROLLO (EJES, ESTRATEGIAS U OBJETIVOS GENERALES)	
EJE 4 SAN JERÓNIMO XAYACATLÁN, MUNICIPIO SEGURO	
NIVEL INMEDIATO INFERIOR (OBJETIVO O LINEA ESTRATÉGICA)	
Emprender una política de seguridad pública a fin de salvaguardar la integridad y los derechos de los ciudadanos, así como preservar el orden y las libertades de los ciudadanos.	

FIN	
RESUMEN NARRATIVO	Emprender una política de seguridad pública a fin de salvaguardar la integridad y los derechos de los ciudadanos, así como preservar el orden y las libertades de los ciudadanos.

Indicador					
NOMBRE	Porcentaje de solicitudes atendidas relacionadas con algún delito				
ORIENTACIÓN A MEDIR	Eficacia	FRECUENCIA DE MEDICIÓN	MENSUAL	MÉTODO DE CÁLCULO	$(v1/v2)*100$
TIPO DE INDICADOR	Estratégico	TIPO DE FÓRMULA	Porcentaje	COMPORTAMIENTO DEL INDICADOR HACIA LA META	Ascendente
LINEA BASE			META DEL INDICADOR		
VALOR			100.00%		
AÑO			2021		

PROGRAMADO																		
VARIABLES	NOMBRE	UNIDAD DE MEDIDA	CALENDARIO - PROGRAMADO												TOTAL	META PROGRAMADA EN EL AÑO		
			PROGRAMADO	ENE	FEB	MAR	ABR	MAY	JUN	JUL	AGO	SEP	OCT	NOV			DIC	
VARIABLE 1	SOLICITUDES RECIBIDAS ATENDIDAS	SOLICITUDES	PROGRAMADO VARIABLE 1	1	1	1	1	1	1	1	1	1	1	1	1	1	12	100.00%
VARIABLE 2	TOTAL DE SOLICITUDES RECIBIDAS	SOLICITUDES	PROGRAMADO VARIABLE 2	1	1	1	1	1	1	1	1	1	1	1	1	1	12	

REALIZADO																		
VARIABLES	NOMBRE	UNIDAD DE MEDIDA	CALENDARIO - PROGRAMADO												TOTAL	RESULTADO ALCANZADO EN EL AÑO		
			REALIZADO	ENE	FEB	MAR	ABR	MAY	JUN	JUL	AGO	SEP	OCT	NOV			DIC	
VARIABLE 1	SOLICITUDES RECIBIDAS ATENDIDAS	SOLICITUDES	REALIZADO VARIABLE 1															#(VALOR)
VARIABLE 2	TOTAL DE SOLICITUDES RECIBIDAS	SOLICITUDES	REALIZADO VARIABLE 2															

CUMPLIMIENTO FINAL:

Explicaciones y causas de las variaciones al cumplimiento de la programación, ¿Por qué no se cumplió o por qué se superó considerablemente lo programado?

PROPOSITO	
RESUMEN NARRATIVO	Desarrollar un sistema de seguridad integral y justicia administrativa, así como de recuperación de espacios públicos que se refleje en el bienestar de los ciudadanos.

Indicador					
NOMBRE	Variación porcentual de los delitos cometidos				
ORIENTACIÓN A MEDIR	Eficacia	FRECUENCIA DE MEDICIÓN	MENSUAL	MÉTODO DE CÁLCULO	$(v1/v2-1)*100$
TIPO DE INDICADOR	Estratégico	TIPO DE FÓRMULA	Variación Porcentual	COMPORTAMIENTO DEL INDICADOR HACIA LA META	Descendente
LINEA BASE			META DEL INDICADOR		
VALOR			2021		
AÑO					

PROGRAMADO																		
VARIABLES	NOMBRE	UNIDAD DE MEDIDA	CALENDARIO - PROGRAMADO												TOTAL	META PROGRAMADA EN EL AÑO		
			PROGRAMADO	ENE	FEB	MAR	ABR	MAY	JUN	JUL	AGO	SEP	OCT	NOV			DIC	
VARIABLE 1	Número de delitos reportados en el municipio de San Jerónimo Xayacatlán en el año en curso	delitos	PROGRAMADO VARIABLE 1														0	-100.00%
VARIABLE 2	Número de delitos reportados en el municipio de San Jerónimo Xayacatlán en 2021	delitos	PROGRAMADO VARIABLE 2														27	



CLAVE: 12/09  
 ENTIDAD FISCALIZADA: San Jerónimo Xayacatlán  
 AÑO: 2022

FECHA DE APROBACIÓN  
 31/05/2022  
 HOJA: 01 DE: 09

**PROGRAMA PRESUPUESTARIO**

Nombre del Programa: SAN JERÓNIMO XAYACATLÁN, MUNICIPIO SEGURO  
 Unidad(es) Responsable(s): DIRECCIÓN DE SEGURIDAD PÚBLICA, DIRECCIÓN DE PROTECCIÓN CIVIL, REGIDURÍA DE GOBERNACION, JUSTICIA, SEGURIDAD PÚBLICA Y PROTECCIÓN CIVIL  
 Costo Total del Programa: \$1,572,780.45

**REALIZADO**

VARIABLES	NOMBRE	UNIDAD DE MEDIDA	CALENDARIO - PROGRAMADO												TOTAL	RESULTADO ALCANZADO EN EL AÑO			
			REALIZADO	ENE	FEB	MAR	ABR	MAY	JUN	JUL	AGO	SEP	OCT	NOV			DIC		
VARIABLE 1	Número de delitos reportados en el municipio de San Jerónimo Xayacatlán en el año en curso	delitos	REALIZADO VARIABLE 1																#VALOR!
VARIABLE 2	Número de delitos reportados en el municipio de San Jerónimo Xayacatlán en 2021	delitos	REALIZADO VARIABLE 2																

CUMPLIMIENTO FINAL

Explicaciones y causas de las variaciones al cumplimiento de la programación, ¿Por qué no se cumplió o por que se supero considerablemente lo programado?

**COMPONENTES**

COMPONENTE 1 RESUMEN NARRATIVO: Mecanismos que contribuyan a brindar seguridad y paz a la ciudadanía garantizando el ejercicio pleno de los derechos humanos y un desarrollo social armónico implementados

**Indicador**

NOMBRE	CANTIDAD DE MECANISMOS QUE CONTRIBUYEN A BRINDAR SEGURIDAD		
DIRECCIÓN A MEDIR	Eficacia	FRECUENCIA DE MEDICIÓN	Anual
MÉTODO DE CALCULO	(V1/A2)*100		
TIPO DE INDICADOR	Estratégico	TIPO DE FÓRMULA	Porcentaje
COMPORTAMIENTO DEL INDICADOR HACIA LA META	Ascendente		
LINEA BASE	2021		
VALOR	100.00%		

**PROGRAMADO**

VARIABLES	NOMBRE	UNIDAD DE MEDIDA	CALENDARIO - PROGRAMADO												TOTAL	META PROGRAMADA EN EL AÑO			
			PROGRAMADO	ENE	FEB	MAR	ABR	MAY	JUN	JUL	AGO	SEP	OCT	NOV			DIC		
VARIABLE 1	MECANISMOS IMPLEMENTADOS DE MANERA EXITOSA	Mecanismos	PROGRAMADO VARIABLE 1														3	3	100.00%
VARIABLE 2	TOTAL DE MECANISMOS PROGRAMADOS	Mecanismos	PROGRAMADO VARIABLE 2														3	3	

**REALIZADO**

VARIABLES	NOMBRE	UNIDAD DE MEDIDA	CALENDARIO - PROGRAMADO												TOTAL	RESULTADO ALCANZADO EN EL AÑO			
			REALIZADO	ENE	FEB	MAR	ABR	MAY	JUN	JUL	AGO	SEP	OCT	NOV			DIC		
VARIABLE 1	MECANISMOS IMPLEMENTADOS DE MANERA EXITOSA	Mecanismos	REALIZADO VARIABLE 1																#VALOR!
VARIABLE 2	TOTAL DE MECANISMOS PROGRAMADOS	Mecanismos	REALIZADO VARIABLE 2																

CUMPLIMIENTO FINAL

Explicaciones y causas de las variaciones al cumplimiento de la programación, ¿Por qué no se cumplió o por que se supero considerablemente lo programado?

COMPONENTE 2 RESUMEN NARRATIVO: Desarrollo integral de las fuerzas de seguridad pública garantizado

**Indicador**

NOMBRE	CANTIDAD DE GESTIONES REALIZADAS PARA EL DESARROLLO INTEGRAL DE LAS FUERZAS DE SEGURIDAD		
DIRECCIÓN A MEDIR	Eficacia	FRECUENCIA DE MEDICIÓN	ANUAL
MÉTODO DE CALCULO	(V1/A2)*100		
TIPO DE INDICADOR	Gestión	TIPO DE FÓRMULA	Porcentaje
COMPORTAMIENTO DEL INDICADOR HACIA LA META	Ascendente		
LINEA BASE	2021		
VALOR	75.00%		

**PROGRAMADO**

VARIABLES	NOMBRE	UNIDAD DE MEDIDA	CALENDARIO - PROGRAMADO												TOTAL	META PROGRAMADA EN EL AÑO			
			PROGRAMADO	ENE	FEB	MAR	ABR	MAY	JUN	JUL	AGO	SEP	OCT	NOV			DIC		
VARIABLE 1	CANTIDAD DE GESTIONES EXITOSAS	GESTIONES	PROGRAMADO VARIABLE 1														2	3	78.00%
VARIABLE 2	TOTAL DE GESTIONES PROGRAMADAS	GESTIONES	PROGRAMADO VARIABLE 2														3	4	

**REALIZADO**

VARIABLES	NOMBRE	UNIDAD DE MEDIDA	CALENDARIO - PROGRAMADO												TOTAL	RESULTADO ALCANZADO EN EL AÑO			
			REALIZADO	ENE	FEB	MAR	ABR	MAY	JUN	JUL	AGO	SEP	OCT	NOV			DIC		
VARIABLE 1	CANTIDAD DE GESTIONES EXITOSAS	GESTIONES	REALIZADO VARIABLE 1																#VALOR!
VARIABLE 2	TOTAL DE GESTIONES PROGRAMADAS	GESTIONES	REALIZADO VARIABLE 2																

CUMPLIMIENTO FINAL

Explicaciones y causas de las variaciones al cumplimiento de la programación, ¿Por qué no se cumplió o por que se supero considerablemente lo programado?

COMPONENTE 3 RESUMEN NARRATIVO: Operación coordinada de Seguridad Pública garantizada

**Indicador**

NOMBRE	CANTIDAD DE OPERACIONES COORDINADAS DE SEGURIDAD PÚBLICA		
--------	--	--	--



CLAVE: 12/09  
 ENTIDAD FISCALIZADA: San Jerónimo Xayacatlán  
 AÑO: 2022

FECHA DE APROBACIÓN  
 31/05/2022  
 HOJA: 01 DE: 09

**PROGRAMA PRESUPUESTARIO**

Nombre del Programa: SAN JERÓNIMO XAYACATLÁN, MUNICIPIO SEGURO  
 Unidad(es) Responsable(s): DIRECCIÓN DE SEGURIDAD PÚBLICA, DIRECCIÓN DE PROTECCIÓN CIVIL, REGIDURÍA DE GOBERNACION, JUSTICIA, SEGURIDAD PÚBLICA Y PROTECCIÓN CIVIL  
 Costo Total del Programa: \$1,572,780.45

DIMENSIÓN A MEDIR	Eficacia	FRECUENCIA DE MEDICIÓN	ANUAL	MÉTODO DE CÁLCULO	(v1/2)*100
TIPO DE INDICADOR	Estratégico	TIPO DE FÓRMULA	Porcentaje	COMPORTAMIENTO DEL INDICADOR HACIA LA META	Ascendente
LÍNEA BASE			META DEL INDICADOR		
VALOR			AÑO		
			2021		

VARIABLES	NOMBRE	UNIDAD DE MEDIDA	CALENDARIO - PROGRAMADO												TOTAL	META PROGRAMADA EN EL AÑO				
			PROGRAMADO	ENE	FEB	MAR	ABR	MAY	JUN	JUL	AGO	SEP	OCT	NOV			DIC			
VARIABLE 1	OPERACIONES COORDINADAS		PROGRAMADO VARIABLE 1															2	3	76.00%
VARIABLE 2	TOTAL DE ACTIVIDADES PROGRAMADAS		PROGRAMADO VARIABLE 2															3	4	

VARIABLES	NOMBRE	UNIDAD DE MEDIDA	CALENDARIO - PROGRAMADO												TOTAL	RESULTADO ALCANIZADO EN EL AÑO				
			REALIZADO	ENE	FEB	MAR	ABR	MAY	JUN	JUL	AGO	SEP	OCT	NOV			DIC			
VARIABLE 1	OPERACIONES COORDINADAS		REALIZADO VARIABLE 1																	#¡VALOR!
VARIABLE 2	TOTAL DE ACTIVIDADES PROGRAMADAS		REALIZADO VARIABLE 2																	

CUMPLIMIENTO FINAL

Explicaciones y causas de las variaciones al cumplimiento de la programación, ¿Por qué no se cumplió o por que se supero considerablemente lo programado?

COMPONENTE 4 RESUMEN NARRATIVO: Mecanismos de protección de las personas y su entorno ante la eventualidad de los riesgos naturales o antropogénicos implementados

**Indicador**

NOMBRE	CANTIDAD DE ACTIVIDADES REALIZADAS EN MATERIA DE PROTECCIÓN CIVIL				
DIMENSIÓN A MEDIR	Eficacia	FRECUENCIA DE MEDICIÓN	ANUAL	MÉTODO DE CÁLCULO	V1/2*100
TIPO DE INDICADOR	Estratégico	TIPO DE FÓRMULA	Porcentaje	COMPORTAMIENTO DEL INDICADOR HACIA LA META	Ascendente
LÍNEA BASE			META DEL INDICADOR		
VALOR			AÑO		
			2021		
			100%		

VARIABLES	NOMBRE	UNIDAD DE MEDIDA	CALENDARIO - PROGRAMADO												TOTAL	META PROGRAMADA EN EL AÑO				
			PROGRAMADO	ENE	FEB	MAR	ABR	MAY	JUN	JUL	AGO	SEP	OCT	NOV			DIC			
VARIABLE 1	Actividades realizadas	Actividades	PROGRAMADO VARIABLE 1															3	3	100.00%
VARIABLE 2	Total de actividades en materia de protección civil	Actividades	PROGRAMADO VARIABLE 2															3	3	

VARIABLES	NOMBRE	UNIDAD DE MEDIDA	CALENDARIO - PROGRAMADO												TOTAL	PORCENTAJE PROGRAMADO EN EL AÑO				
			REALIZADO	ENE	FEB	MAR	ABR	MAY	JUN	JUL	AGO	SEP	OCT	NOV			DIC			
VARIABLE 1	Actividades realizadas	Actividades	REALIZADO VARIABLE 1																	#¡VALOR!
VARIABLE 2	Total de actividades en materia de protección civil	Actividades	REALIZADO VARIABLE 2																	

CUMPLIMIENTO FINAL

Explicaciones y causas de las variaciones al cumplimiento de la programación, ¿Por qué no se cumplió o por que se supero considerablemente lo programado?

COMPONENTE 5 RESUMEN NARRATIVO

**Indicador**

NOMBRE					
DIMENSIÓN A MEDIR		FRECUENCIA DE MEDICIÓN		MÉTODO DE CÁLCULO	
TIPO DE INDICADOR		TIPO DE FÓRMULA		COMPORTAMIENTO DEL INDICADOR HACIA LA META	
LÍNEA BASE			META DEL INDICADOR		
VALOR			AÑO		

VARIABLES	NOMBRE	UNIDAD DE MEDIDA	CALENDARIO - PROGRAMADO												TOTAL	META PROGRAMADA EN EL AÑO				
			PROGRAMADO	ENE	FEB	MAR	ABR	MAY	JUN	JUL	AGO	SEP	OCT	NOV			DIC			
VARIABLE 1			PROGRAMADO VARIABLE 1																	FALSO
VARIABLE 2			PROGRAMADO VARIABLE 2																	

VARIABLES	NOMBRE	UNIDAD DE MEDIDA	CALENDARIO - PROGRAMADO												TOTAL	PORCENTAJE PROGRAMADO EN EL AÑO				
			REALIZADO	ENE	FEB	MAR	ABR	MAY	JUN	JUL	AGO	SEP	OCT	NOV			DIC			
VARIABLE 1			REALIZADO VARIABLE 1																	FALSO
VARIABLE 2			REALIZADO VARIABLE 2																	

CUMPLIMIENTO FINAL

Explicaciones y causas de las variaciones al cumplimiento de la programación, ¿Por qué no se cumplió o por que se supero considerablemente lo programado?

**PROGRAMA PRESUPUESTARIO**

Nombre del Programa: SAN JERÓNIMO XAYACATLÁN, MUNICIPIO SEGURO  
 Unidad(es) Responsable(s): DIRECCIÓN DE SEGURIDAD PÚBLICA, DIRECCIÓN DE PROTECCIÓN CIVIL, REGIDURÍA DE GOBERNACIÓN, JUSTICIA, SEGURIDAD PÚBLICA Y PROTECCIÓN CIVIL  
 Costo Total del Programa: \$1,572,780.45

COMPONENTE	DESCRIPCIÓN	UNIDAD DE MEDIDA	CALENDARIO												TOTAL	PORCENTAJE DE CUMPLIMIENTO DE LA ACTIVIDAD		
			PROGRAMADO / REALIZADO	ENE	FEB	MAR	ABR	MAY	JUN	JUL	AGO	SEP	OCT	NOV			DIC	
C1	1	Implementar 1 programa de proximidad confiable a la ciudadanía	Programa	PROGRAMADO				1									1	0%
				REALIZADO													0	
	2	Integrar el Consejo de Seguridad Pública Municipal	Consejo	PROGRAMADO						1							1	0%
				REALIZADO													0	
	3	Crear la Comisión de Honor y Justicia	Comisión	PROGRAMADO				1									1	0%
			REALIZADO													0		
			PROGRAMADO													0		
			REALIZADO													0		
			PROGRAMADO													0		
			REALIZADO													0		
C2	1	Realizar 2 adquisiciones de equipo e infraestructura en materia de Seguridad Pública	Adquisiciones	PROGRAMADO		1		1									2	0%
				REALIZADO													0	
	2	Gestionar la adquisición de 1 unidad de seguridad pública	Gestión	PROGRAMADO						1							1	0%
				REALIZADO													0	
	3	Realizar 1 curso en materia de prevención del delito	curso	PROGRAMADO							1						1	0%
			REALIZADO													0		
			PROGRAMADO													0		
			REALIZADO													0		
			PROGRAMADO													0		
			REALIZADO													0		
C3	1	Firmar 1 convenio intermunicipal que fortalezca la legalidad y la seguridad de la región.	Convenio	PROGRAMADO						1							1	0%
				REALIZADO													0	
	2	Realizar 1 programa para dar seguimiento a las llamadas que recibe la DSP	Programa	PROGRAMADO							1						1	0%
				REALIZADO													0	
	3	Realizar 2 contrataciones de personal femenino y fortalecer los protocolos en materia de violencia de género	Contrataciones	PROGRAMADO		2											2	0%
			REALIZADO													0		
			PROGRAMADO													0		
			REALIZADO													0		
			PROGRAMADO													0		
			REALIZADO													0		
C4	1	Elaborar 1 plan de protección civil municipal	Plan	PROGRAMADO						1							1	0%
				REALIZADO													0	
	2	Integrar el Comité de Protección Civil Municipal	Comité	PROGRAMADO							1						1	0%
				REALIZADO													0	
	3	Gestionar la elaboración del Atlas municipal de riesgo	Gestión	PROGRAMADO								1					1	0%
			REALIZADO													0		
			PROGRAMADO													0		
			REALIZADO													0		
			PROGRAMADO													0		
			REALIZADO													0		
C5	1			PROGRAMADO													0	
				REALIZADO													0	
	2			PROGRAMADO													0	
				REALIZADO													0	
	3			PROGRAMADO													0	
			REALIZADO													0		
			PROGRAMADO													0		
			REALIZADO													0		
			PROGRAMADO													0		
			REALIZADO													0		

ING. IBAAN OLGUIN ARELLANO  
 PRESIDENTE MUNICIPAL

**PRESIDENTE MUNICIPAL**  
 SAN JERÓNIMO  
 XAYACATLÁN  
 PUEBLA  
 2021-2024

C. JUAN CLIMACO MARTÍNEZ APOLINAR  
 DIRECTOR DE SEGURIDAD PÚBLICA

C. SAMUEL MARTÍNEZ MÉNDEZ  
 TESORERO MUNICIPAL

**TESORERO MUNICIPAL**  
 SAN JERÓNIMO  
 XAYACATLÁN  
 PUEBLA  
 2021-2024

C. JORGE VAZQUEZ ROSAS  
 DIRECTOR DE PROTECCIÓN CIVIL

C. AGUSTINA CRUZ VALENCIA  
 CONTRALORA MUNICIPAL

**CONTRALOR MUNICIPAL**  
 SAN JERÓNIMO  
 XAYACATLÁN  
 PUEBLA  
 2021-2024

C. ARSENIÓ MARTÍNEZ  
 REGIDOR DE GOBIERNO  
 SEGURIDAD PÚBLICA

**REGIDURÍA DE GOBERNACIÓN**  
 JUSTICIA  
 SEGURIDAD PÚBLICA Y  
 PROTECCIÓN CIVIL  
 SAN JERÓNIMO  
 XAYACATLÁN  
 PUEBLA  
 2021-2024



CLAVE: 12/09  
 ENTIDAD FISCALIZADA: San Jerónimo Yucatán  
 AÑO: 2022

FECHA DE APROBACIÓN  
 31/05/2022  
 HOJA: 02 DE: 09

**PROGRAMA PRESUPUESTARIO**

Nombre del Programa: ATENCIÓN A LA CIUDADANÍA  
 Unidad(es) Responsable(s): PRESIDENCIA MUNICIPAL, TESORERÍA, CONTRALORIA MUNICIPAL, SECRETARÍA GENERAL  
 Costo Total del Programa: \$114,400.00

DIRECCIÓN A MEDIR	Eficacia	FRECUENCIA DE MEDICIÓN	Anual	MÉTODO DE CÁLCULO	(v1/v2)*100
TIPO DE INDICADOR	Estratégico	TIPO DE FÓRMULA	Porcentaje	COMPORTAMIENTO DEL INDICADOR HACIA LA META	Ascendente
LÍNEA BASE			2021	META DEL INDICADOR	
VALOR				100.00%	

VARIABLES	NOMBRE	UNIDAD DE MEDIDA	CALENDARIO - PROGRAMADO												TOTAL	META PROGRAMADA EN EL AÑO				
			PROGRAMADO	ENE	FEB	MAR	ABR	MAY	JUN	JUL	AGO	SEP	OCT	NOV			DIC			
VARIABLE 1	Estrategias realizadas	Talleres	PROGRAMADO VARIABLE 1															2	5	100.00%
VARIABLE 2	Estrategias programadas	Talleres	PROGRAMADO VARIABLE 2															2	5	

VARIABLES	NOMBRE	UNIDAD DE MEDIDA	CALENDARIO - PROGRAMADO												TOTAL	RESULTADO ALCANZADO EN EL AÑO				
			REALIZADO	ENE	FEB	MAR	ABR	MAY	JUN	JUL	AGO	SEP	OCT	NOV			DIC			
VARIABLE 1	Estrategias realizadas	Talleres	REALIZADO VARIABLE 1																	#VALORI
VARIABLE 2	Estrategias programadas	Talleres	REALIZADO VARIABLE 2																	

CUMPLIMIENTO FINAL

Explicaciones y causas de las variaciones al cumplimiento de la programación, ¿Por qué no se cumplió o por que se supero considerablemente lo programado?

COMPONENTE 4 RESUMEN NARRATIVO: Mecanismos para mejorar los Trámites de Registro civil Implementados

**Indicador**

NOMBRE	
DIRECCIÓN A MEDIR	FRECUENCIA DE MEDICIÓN
TIPO DE INDICADOR	TIPO DE FÓRMULA
LÍNEA BASE	
META DEL INDICADOR	
VALOR	AÑO

VARIABLES	NOMBRE	UNIDAD DE MEDIDA	CALENDARIO - PROGRAMADO												TOTAL	META PROGRAMADA EN EL AÑO				
			PROGRAMADO	ENE	FEB	MAR	ABR	MAY	JUN	JUL	AGO	SEP	OCT	NOV			DIC			
VARIABLE 1			PROGRAMADO VARIABLE 1																	FALSO
VARIABLE 2			PROGRAMADO VARIABLE 2																	

VARIABLES	NOMBRE	UNIDAD DE MEDIDA	CALENDARIO - PROGRAMADO												TOTAL	PROCENTAJE PROGRAMADO EN EL AÑO				
			REALIZADO	ENE	FEB	MAR	ABR	MAY	JUN	JUL	AGO	SEP	OCT	NOV			DIC			
VARIABLE 1			REALIZADO VARIABLE 1																	FALSO
VARIABLE 2			REALIZADO VARIABLE 2																	

CUMPLIMIENTO FINAL

Explicaciones y causas de las variaciones al cumplimiento de la programación, ¿Por qué no se cumplió o por que se supero considerablemente lo programado?

COMPONENTE 5 RESUMEN NARRATIVO

**Indicador**

NOMBRE	
DIRECCIÓN A MEDIR	FRECUENCIA DE MEDICIÓN
TIPO DE INDICADOR	TIPO DE FÓRMULA
LÍNEA BASE	
META DEL INDICADOR	
VALOR	AÑO

VARIABLES	NOMBRE	UNIDAD DE MEDIDA	CALENDARIO - PROGRAMADO												TOTAL	META PROGRAMADA EN EL AÑO				
			PROGRAMADO	ENE	FEB	MAR	ABR	MAY	JUN	JUL	AGO	SEP	OCT	NOV			DIC			
VARIABLE 1			PROGRAMADO VARIABLE 1																	FALSO
VARIABLE 2			PROGRAMADO VARIABLE 2																	

VARIABLES	NOMBRE	UNIDAD DE MEDIDA	CALENDARIO - PROGRAMADO												TOTAL	PROCENTAJE PROGRAMADO EN EL AÑO				
			REALIZADO	ENE	FEB	MAR	ABR	MAY	JUN	JUL	AGO	SEP	OCT	NOV			DIC			
VARIABLE 1			REALIZADO VARIABLE 1																	FALSO
VARIABLE 2			REALIZADO VARIABLE 2																	

CUMPLIMIENTO FINAL

Explicaciones y causas de las variaciones al cumplimiento de la programación, ¿Por qué no se cumplió o por que se supero considerablemente lo programado?



CLAVE: 12/09  
 ENTIDAD FISCALIZADA: San Jerónimo Xayacatlán  
 AÑO: 2022

FECHA DE APROBACIÓN  
 31/05/2022  
 HOJA: 02 DE: 09

**PROGRAMA PRESUPUESTARIO**

Nombre del Programa	ATENCIÓN A LA CIUDADANÍA	
Unidad(es) Responsable(s)	PRESIDENCIA MUNICIPAL, TESORERÍA, CONTRALORIA MUNICIPAL, SECRETARÍA GENERAL	
Costo Total del Programa	\$114,400.00	
Fuente de Financiamiento		PARTICIPACIONES
Monto Específico		\$114,400.00

CLASIFICACIÓN		CONCEPTO
Finalidad		1. Gobierno
Función		1.3. Coordinación de la política de gobierno
Subfunción		1.3.1 Presidencia / Gobernatura
Sub/Subfunción		Gestión Municipal

DATOS DE VINCULACIÓN AL PLAN ESTATAL DE DESARROLLO  
 Especial. Gobierno Democrático, Innovador y Transparente

DATOS DE VINCULACIÓN AL PLAN MUNICIPAL DE DESARROLLO (EJES, ESTRATEGIAS U OBJETIVOS GENERALES)  
 SAN JERÓNIMO XAYACATLÁN GOBIERNO MUNICIPAL, RESPONSABLE Y EFICIENTE

NIVEL INMEDIATO INFERIOR (OBJETIVO O LINEA ESTRATÉGICA)  
 Mejorar las formas en que se realizan la gestión del gobierno municipal, para lo que es necesario establecer líneas estratégicas que permitan ser más eficientes en el quehacer diario y compromiso con la sociedad

**FIN**  
 RESUMEN NARRATIVO: Mejorar las formas en que se realizan la gestión del gobierno municipal, para lo que es necesario establecer líneas estratégicas que permitan ser más eficientes en el quehacer diario y compromiso con la sociedad

**Indicador**

NOMBRE	Porcentaje de los procedimientos de gestión implementados en las unidades administrativas				
DIRECCIÓN A MEDIR	Eficacia	FRECUENCIA DE MEDICIÓN	Anual	METODO DE CALCULO	$(v1/v2)*100$
TIPO DE INDICADOR	Estratégico	TIPO DE FÓRMULA	Porcentaje	COMPORTAMIENTO DEL INDICADOR HACIA LA META	Ascendente
LINEA BASE		AÑO		META DEL INDICADOR	
VALOR		2021		90.91%	

**PROGRAMADO**

VARIABLES	NOMBRE	UNIDAD DE MEDIDA	CALENDARIO - PROGRAMADO												TOTAL	META PROGRAMADA EN EL AÑO						
			PROGRAMADO	ENE	FEB	MAR	ABR	MAY	JUN	JUL	AGO	SEP	OCT	NOV			DIC					
VARIABLE 1	Procedimientos implementados	Procedimientos	PROGRAMADO VARIABLE 1											0						1	10	90.91%
VARIABLE 2	Total de procedimientos	Procedimientos	PROGRAMADO VARIABLE 2											9						2	11	

**REALIZADO**

VARIABLES	NOMBRE	UNIDAD DE MEDIDA	CALENDARIO - PROGRAMADO												TOTAL	RESULTADO ALCANZADO EN EL AÑO							
			REALIZADO	ENE	FEB	MAR	ABR	MAY	JUN	JUL	AGO	SEP	OCT	NOV			DIC						
VARIABLE 1	Procedimientos implementados	Procedimientos	REALIZADO VARIABLE 1																				# VALOR!
VARIABLE 2	Total de procedimientos	Procedimientos	REALIZADO VARIABLE 2																				

CUMPLIMIENTO FINAL

Explicaciones y causas de las variaciones al cumplimiento de la programación, ¿Por qué no se cumplió o por que se supero considerablemente lo programado?

**PROPOSITO**  
 RESUMEN NARRATIVO: El H. Ayuntamiento de San Jerónimo Xayacatlán tiene como propósito implementar y desarrollar herramientas y esquemas que contribuyan a mejorar la Administración Pública Municipal, en congruencia con el quehacer administrativo y con estricto apego al Marco Legal aplicable.

**Indicador**

NOMBRE	Porcentaje de los procedimientos de gestión publicados para su cumplimiento				
DIRECCIÓN A MEDIR	Eficiencia	FRECUENCIA DE MEDICIÓN	Anual	METODO DE CALCULO	$(v1/v2)*100$
TIPO DE INDICADOR	Estratégico	TIPO DE FÓRMULA	Porcentaje	COMPORTAMIENTO DEL INDICADOR HACIA LA META	Ascendente
LINEA BASE		AÑO		META DEL INDICADOR	
VALOR		2021		100.00%	

**PROGRAMADO**

VARIABLES	NOMBRE	UNIDAD DE MEDIDA	CALENDARIO - PROGRAMADO												TOTAL	META PROGRAMADA EN EL AÑO							
			PROGRAMADO	ENE	FEB	MAR	ABR	MAY	JUN	JUL	AGO	SEP	OCT	NOV			DIC						
VARIABLE 1	Procedimientos de gestión publicados	Procedimientos	PROGRAMADO VARIABLE 1											7								7	100.00%
VARIABLE 2	Total de procedimientos implementados	Procedimientos	PROGRAMADO VARIABLE 2											7								7	



CLAVE: 12/09  
 ENTIDAD FISCALIZADA: San Jerónimo Xayacatlán  
 AÑO: 2022

FECHA DE APROBACIÓN: 31/05/2022  
 HOJA: 02 DE: 09

**PROGRAMA PRESUPUESTARIO**

Nombre del Programa: ATENCIÓN A LA CIUDADANÍA  
 Unidad(es) Responsable(s): PRESIDENCIA MUNICIPAL, TESORERÍA, CONTRALORIA MUNICIPAL, SECRETARÍA GENERAL  
 Costo Total del Programa: \$114,400.00

**REALIZADO**

VARIABLES	NOMBRE	UNIDAD DE MEDIDA	CALENDARIO - PROGRAMADO												TOTAL	RESULTADO ALCANZADO EN EL AÑO			
			REALIZADO	ENE	FEB	MAR	ABR	MAY	JUN	JUL	AGO	SEP	OCT	NOV			DIC		
VARIABLE 1	Procedimientos de gestión publicados	Procedimientos	REALIZADO VARIABLE 1																#VALOR!
VARIABLE 2	Total de procedimientos implementados	Procedimientos	REALIZADO VARIABLE 2																#VALOR!

CUMPLIMIENTO FINAL

Explicaciones y causas de las variaciones al cumplimiento de la programación, ¿ Por qué no se cumplió o por que se supero considerablemente lo programado?

**COMPONENTES**

COMPONENTE 1 RESUMEN NARRATIVO	Ejercicios coordinados de participación democrática fortalecidos
-----------------------------------	--

**Indicador**

NOMBRE	Porcentaje de cumplimiento de los ejercicios de participación		
DIMENSION A MEDIR	Eficacia	FRECUENCIA DE MEDICIÓN	Anual
METODO DE CALCULO	(v1/v2)*100		
TIPO DE INDICADOR	Estratégico	TIPO DE FÓRMULA	Porcentaje
COMPORTAMIENTO DEL INDICADOR HACIA LA META	Ascendente		
LINEA BASE		META DEL INDICADOR	
VALOR	2021	VALOR	100.00%

**PROGRAMADO**

VARIABLES	NOMBRE	UNIDAD DE MEDIDA	CALENDARIO - PROGRAMADO												TOTAL	META PROGRAMADA EN EL AÑO		
			PROGRAMADO	ENE	FEB	MAR	ABR	MAY	JUN	JUL	AGO	SEP	OCT	NOV			DIC	
VARIABLE 1	Actividades realizadas	Actividades	PROGRAMADO VARIABLE 1							3							3	100.00%
VARIABLE 2	Total de las actividades programadas	Actividades	PROGRAMADO VARIABLE 2							3							3	100.00%

**REALIZADO**

VARIABLES	NOMBRE	UNIDAD DE MEDIDA	CALENDARIO - PROGRAMADO												TOTAL	RESULTADO ALCANZADO EN EL AÑO		
			REALIZADO	ENE	FEB	MAR	ABR	MAY	JUN	JUL	AGO	SEP	OCT	NOV			DIC	
VARIABLE 1	Actividades realizadas	Actividades	REALIZADO VARIABLE 1															#VALOR!
VARIABLE 2	Total de las actividades programadas	Actividades	REALIZADO VARIABLE 2															#VALOR!

CUMPLIMIENTO FINAL

Explicaciones y causas de las variaciones al cumplimiento de la programación, ¿ Por qué no se cumplió o por que se superó considerablemente lo programado?

COMPONENTE 2 RESUMEN NARRATIVO	Estrategias para eficientar procesos, trámites y servicios implementadas
-----------------------------------	--

**Indicador**

NOMBRE	Porcentaje de catálogos publicados		
DIMENSION A MEDIR	Eficacia	FRECUENCIA DE MEDICIÓN	Anual
METODO DE CALCULO	(v1/v2)*100		
TIPO DE INDICADOR	Estratégico	TIPO DE FÓRMULA	Porcentaje
COMPORTAMIENTO DEL INDICADOR HACIA LA META	Ascendente		
LINEA BASE		META DEL INDICADOR	
VALOR	2021	VALOR	100.00%

**PROGRAMADO**

VARIABLES	NOMBRE	UNIDAD DE MEDIDA	CALENDARIO - PROGRAMADO												TOTAL	META PROGRAMADA EN EL AÑO		
			PROGRAMADO	ENE	FEB	MAR	ABR	MAY	JUN	JUL	AGO	SEP	OCT	NOV			DIC	
VARIABLE 1	Catálogos publicados	Catálogos	PROGRAMADO VARIABLE 1				3										3	100.00%
VARIABLE 2	Total de catálogos elaborados	Catálogos	PROGRAMADO VARIABLE 2				3										3	100.00%

**REALIZADO**

VARIABLES	NOMBRE	UNIDAD DE MEDIDA	CALENDARIO - PROGRAMADO												TOTAL	RESULTADO ALCANZADO EN EL AÑO		
			REALIZADO	ENE	FEB	MAR	ABR	MAY	JUN	JUL	AGO	SEP	OCT	NOV			DIC	
VARIABLE 1	Catálogos publicados	Catálogos	REALIZADO VARIABLE 1															#VALOR!
VARIABLE 2	Total de catálogos elaborados	Catálogos	REALIZADO VARIABLE 2															#VALOR!

CUMPLIMIENTO FINAL

Explicaciones y causas de las variaciones al cumplimiento de la programación, ¿ Por qué no se cumplió o por que se superó considerablemente lo programado?

COMPONENTE 3 RESUMEN NARRATIVO	Contribuir a la innovación digital y buen gobierno en la administración pública
-----------------------------------	---

**Indicador**

NOMBRE	Porcentaje de estrategias realizadas en materia de innovación digital
--------	---



CLAVE: 12/09  
 ENTIDAD FISCALIZADA: San Jerónimo Xayacatlán  
 AÑO: 2022

FECHA DE APROBACIÓN: 31/05/2022  
 HOJA: 02 DE: 09

**PROGRAMA PRESUPUESTARIO**

Nombre del Programa: ATENCIÓN A LA CIUDADANÍA  
 Unidad(es) Responsable(s): PRESIDENCIA MUNICIPAL, TESORERÍA, CONTRALORIA MUNICIPAL, SECRETARÍA GENERAL  
 Costo Total del Programa: \$114,400.00

COMPONENTE	DESCRIPCIÓN	UNIDAD DE MEDIDA	CALENDARIO												TOTAL	PORCENTAJE DE CUMPLIMIENTO DE LA ACTIVIDAD				
			PROGRAMADO / REALIZADO		ENE	FEB	MAR	ABR	MAY	JUN	JUL	AGO	SEP	OCT			NOV	DIC		
			PROGRAMADO	REALIZADO																
C1	1 Aprobar el Plan de Desarrollo Municipal	Publicación	PROGRAMADO				1										1	0%		
			REALIZADO																0	
	2 Integrar el Comité de Planeación para el Desarrollo Municipal	Comité	PROGRAMADO					1									1	0%		
			REALIZADO																0	
	3 Elaborar un manual de seguimiento de solicitudes recibidas	Manual	PROGRAMADO						1									1	0%	
REALIZADO																	0			
PROGRAMADO																		0		
C2	1 Elaborar 1 catálogo municipal de trámites	catálogo	PROGRAMADO						1								1	0%		
			REALIZADO																0	
	2 Elaborar 1 catálogo municipal de servicios	catálogo	PROGRAMADO						1									1	0%	
			REALIZADO																	0
	3 Elaborar 1 catalogo de regulaciones	catálogo	PROGRAMADO							1								1	0%	
REALIZADO																		0		
PROGRAMADO																		0		
C3	1 Realizar 2 capacitaciones en materia de las TIC's a los servidores públicos	capacitaciones	PROGRAMADO						1							1	2	0%		
			REALIZADO																0	
	2 Implementar 1 manual en el manejo de las redes sociales del Ayuntamiento	manual	PROGRAMADO						1									1	0%	
			REALIZADO																	0
	3 Impartir 2 talleres en materia de informática a la población	talleres	PROGRAMADO							1							1	2	0%	
REALIZADO																		0		
PROGRAMADO																		0		
C4	1 Adquisición de formas valoradas y publicaciones de dispensas	Reportes	PROGRAMADO	1	1	1	1	1	1	1	1	1	1	1	1	1	12	0%		
			REALIZADO																	0
	2		PROGRAMADO															0		
			REALIZADO																	0
			PROGRAMADO																	0
3		PROGRAMADO															0			
		REALIZADO																	0	
		PROGRAMADO																	0	
C5	1		PROGRAMADO														0			
			REALIZADO																	0
	2		PROGRAMADO															0		
			REALIZADO																	0
	3		PROGRAMADO															0		
REALIZADO																		0		
PROGRAMADO																		0		

  
**ING. IBAAN OLGUIN ARELLANO**  
 PRESIDENTE MUNICIPAL  
 PRESIDENTE MUNICIPAL  
 SAN JERÓNIMO XAYACATLÁN PUEBLA 2021-2024

  
**C. SAMUEL MARTÍNEZ MÉNDEZ**  
 TESORERO MUNICIPAL  
 TESORERO MUNICIPAL  
 SAN JERÓNIMO XAYACATLÁN PUEBLA 2021-2024

  
**C. AGUSTINA CRUZ VALENCIA**  
 CONTRALORA MUNICIPAL  
 CONTRALORA MUNICIPAL  
 SAN JERÓNIMO XAYACATLÁN PUEBLA 2021-2024

  
**C. VERÓNICA HERNÁNDEZ DURÁN**  
 SECRETARÍA GENERAL  
 SECRETARÍA DEL HONORABLE AYUNTAMIENTO DE SAN JERÓNIMO XAYACATLÁN PUEBLA 2021-2024

RESPONSABLE 2  
 RESPONSABLE 3

**PROGRAMA PRESUPUESTARIO**

Nombre del Programa: IGUALDAD SUSTANTIVA  
Unidad(es) Responsable(s): DIF MUNICIPAL  
Costo Total del Programa: \$3,000.00

DIRECCIÓN A MEDIR	Eficacia	FRECUENCIA DE MEDICIÓN	Mensual	MÉTODO DE CÁLCULO	(v1/v2)*100
TIPO DE INDICADOR	Estratégico	TIPO DE FÓRMULA	Porcentaje	COMPORTAMIENTO DEL INDICADOR HACIA LA META	Ascendente
LÍNEA BASE			META DEL INDICADOR		
VALOR			93.75%		
AÑO			2021		

VARIABLES	NOMBRE	UNIDAD DE MEDIDA	CALENDARIO - PROGRAMADO												TOTAL	META PROGRAMADA EN EL AÑO		
			PROGRAMADO	ENE	FEB	MAR	ABR	MAY	JUN	JUL	AGO	SEP	OCT	NOV			DIC	
VARIABLE 1	ACTIVIDADES REALIZADAS		PROGRAMADO VARIABLE 1	1	1	1	1	1	1	2	1	1	1	1	1	3	16	\$3.75%
VARIABLE 2	TOTAL DE ACTIVIDADES PROGRAMADAS		PROGRAMADO VARIABLE 2	1	1	1	1	1	3	1	1	1	1	1	3	16		

VARIABLES	NOMBRE	UNIDAD DE MEDIDA	CALENDARIO - PROGRAMADO												TOTAL	RESULTADO ALCANZADO EN EL AÑO		
			REALIZADO	ENE	FEB	MAR	ABR	MAY	JUN	JUL	AGO	SEP	OCT	NOV			DIC	
VARIABLE 1	ACTIVIDADES REALIZADAS		REALIZADO VARIABLE 1															#(VALOR)
VARIABLE 2	TOTAL DE ACTIVIDADES PROGRAMADAS		REALIZADO VARIABLE 2															

CUPLIMIENTO FINAL

Explicaciones y causas de las variaciones al cumplimiento de la programación, ¿Por qué no se cumplió o por que se superó considerablemente lo programado?

COMPONENTE 4 RESUMEN NARRATIVO: Acciones de perspectiva de género en la administración pública municipal consolidadas

**Indicador**

NOMBRE	PORCENTAJE DE CURSOS IMPARTIDOS EN MATERIA DE PERSPECTIVA DE GÉNERO EN LA ADMINISTRACIÓN PÚBLICA					
DIRECCIÓN A MEDIR	Eficacia	FRECUENCIA DE MEDICIÓN	Anual		MÉTODO DE CÁLCULO	(v1/v2)*100
TIPO DE INDICADOR	Estratégico	TIPO DE FÓRMULA	Porcentaje		COMPORTAMIENTO DEL INDICADOR HACIA LA META	Ascendente
LÍNEA BASE			META DEL INDICADOR			
VALOR			100.00%			
AÑO			2021			

VARIABLES	NOMBRE	UNIDAD DE MEDIDA	CALENDARIO - PROGRAMADO												TOTAL	META PROGRAMADA EN EL AÑO		
			PROGRAMADO	ENE	FEB	MAR	ABR	MAY	JUN	JUL	AGO	SEP	OCT	NOV			DIC	
VARIABLE 1	CURSOS IMPARTIDOS	CURSOS	PROGRAMADO VARIABLE 1							1						2	3	100.00%
VARIABLE 2	TOTAL DE CURSOS PROGRAMADOS	CURSOS	PROGRAMADO VARIABLE 2						1						2	3		

VARIABLES	NOMBRE	UNIDAD DE MEDIDA	CALENDARIO - PROGRAMADO												TOTAL	PROCENTAJE PROGRAMADO EN EL AÑO		
			REALIZADO	ENE	FEB	MAR	ABR	MAY	JUN	JUL	AGO	SEP	OCT	NOV			DIC	
VARIABLE 1	CURSOS IMPARTIDOS	CURSOS	REALIZADO VARIABLE 1															#(VALOR)
VARIABLE 2	TOTAL DE CURSOS PROGRAMADOS	CURSOS	REALIZADO VARIABLE 2															

CUPLIMIENTO FINAL

Explicaciones y causas de las variaciones al cumplimiento de la programación, ¿Por qué no se cumplió o por que se superó considerablemente lo programado?

COMPONENTE 5 RESUMEN NARRATIVO

**Indicador**

NOMBRE						
DIRECCIÓN A MEDIR		FRECUENCIA DE MEDICIÓN			MÉTODO DE CÁLCULO	
TIPO DE INDICADOR		TIPO DE FÓRMULA			COMPORTAMIENTO DEL INDICADOR HACIA LA META	
LÍNEA BASE			META DEL INDICADOR			
VALOR						
AÑO						

VARIABLES	NOMBRE	UNIDAD DE MEDIDA	CALENDARIO - PROGRAMADO												TOTAL	META PROGRAMADA EN EL AÑO		
			PROGRAMADO	ENE	FEB	MAR	ABR	MAY	JUN	JUL	AGO	SEP	OCT	NOV			DIC	
VARIABLE 1			PROGRAMADO VARIABLE 1															FALSO
VARIABLE 2			PROGRAMADO VARIABLE 2															

VARIABLES	NOMBRE	UNIDAD DE MEDIDA	CALENDARIO - PROGRAMADO												TOTAL	PROCENTAJE PROGRAMADO EN EL AÑO		
			REALIZADO	ENE	FEB	MAR	ABR	MAY	JUN	JUL	AGO	SEP	OCT	NOV			DIC	
VARIABLE 1			REALIZADO VARIABLE 1															FALSO
VARIABLE 2			REALIZADO VARIABLE 2															

CUPLIMIENTO FINAL

Explicaciones y causas de las variaciones al cumplimiento de la programación, ¿Por qué no se cumplió o por que se superó considerablemente lo programado?

**PROGRAMA PRESUPUESTARIO**

Nombre del Programa	IGUALDAD SUSTANTIVA	
Unidad(es) Responsable(s)	DIF MUNICIPAL	
Costo Total del Programa	\$3,000.00	
Fuente de Financiamiento		PARTICIPACIONES
Monto Especifico		\$3,000.00

CLASIFICACIÓN		CONCEPTO
Finalidad		2. Desarrollo social
Función		2.7. Otros asuntos sociales
Subfunción		2.6.8 Otros Grupos Vulnerables
Sub/Subfunción		Igualdad Sustantiva

**DATOS DE VINCULACIÓN AL PLAN ESTATAL DE DESARROLLO**

Enfoque Transversal Igualdad Sustantiva

**DATOS DE VINCULACIÓN AL PLAN MUNICIPAL DE DESARROLLO (EJES, ESTRATEGIAS U OBJETIVOS GENERALES)**

EJE TRANSVERSAL IGUALDAD SUSTANTIVA

**NIVEL INMEDIATO INFERIOR (OBJETIVO O LINEA ESTRATEGICA)**

El H. Ayuntamiento de San Jerónimo Xayacatlán logra la igualdad sustantiva entre mujeres y hombres, como condición indispensable para mejorar el bienestar general en el municipio

**FIN**

RESUMEN NARRATIVO	Contribuir a los esfuerzos para erradicar todas las formas de discriminación y violencia contra todas las mujeres y las niñas en los ámbitos públicos y privado, así como proporcionar herramientas de prevención y promoción plena de los derechos de las mujeres en el municipio	
-------------------	--	--

**Indicador**

NOMBRE	PORCENTAJE DE ACEPTACIÓN DE LAS ACTIVIDADES CON ENFOQUE DE IGUALDAD SUSTANTIVA	
DIRECCIÓN A MEDIR	Eficiencia	FRECUENCIA DE MEDICIÓN TRIMESTRAL
MÉTODO DE CÁLCULO	$(v1/v2)*100$	
TIPO DE INDICADOR	Estratégico	TIPO DE FÓRMULA Porcentaje
COMPORTAMIENTO DEL INDICADOR HACIA LA META	Ascendente	
LINEA BASE	2021	META DEL INDICADOR 92.59%
VALOR		

VARIABLES	NOMBRE	UNIDAD DE MEDIDA	CALENDARIO - PROGRAMADO												TOTAL	META PROGRAMADA EN EL AÑO		
			PROGRAMADO	ENE	FEB	MAR	ABR	MAY	JUN	JUL	AGO	SEP	OCT	NOV			DIC	
VARIABLE 1	ACTIVIDADES REALIZADAS SATISFACTORIAMENTE	ACTIVIDADES	PROGRAMADO VARIABLE 1	1	1	1	1	1	1	5	1	1	1	1	1	10	26	92.59%
VARIABLE 2	TOTAL DE ACTIVIDADES PROGRAMADAS	ACTIVIDADES	PROGRAMADO VARIABLE 2	1	1	1	1	1	6	1	1	1	1	1	11	27		

VARIABLES	NOMBRE	UNIDAD DE MEDIDA	CALENDARIO - PROGRAMADO												TOTAL	RESULTADO ALCANZADO EN EL AÑO		
			REALIZADO	ENE	FEB	MAR	ABR	MAY	JUN	JUL	AGO	SEP	OCT	NOV			DIC	
VARIABLE 1	ACTIVIDADES REALIZADAS SATISFACTORIAMENTE	ACTIVIDADES	REALIZADO VARIABLE 1															# VALOR!
VARIABLE 2	TOTAL DE ACTIVIDADES PROGRAMADAS	ACTIVIDADES	REALIZADO VARIABLE 2															

CUMPLIMIENTO FINAL

Explicaciones y causas de las variaciones al cumplimiento de la programación, ¿Por qué no se cumplió o por que se supero considerablemente lo programado?

**PROPOSITO**

RESUMEN NARRATIVO	El H. Ayuntamiento de San Jerónimo Xayacatlán logra la igualdad sustantiva entre mujeres y hombres, como condición indispensable para mejorar el bienestar general en el municipio	
-------------------	--	--

**Indicador**

NOMBRE	Porcentaje de aceptación en las actividades realizadas a favor de la igualdad sustantiva	
DIRECCIÓN A MEDIR	Eficiencia	FRECUENCIA DE MEDICIÓN SEMESTRAL
MÉTODO DE CÁLCULO	$(v1/v2)*100$	
TIPO DE INDICADOR	Estratégico	TIPO DE FÓRMULA Porcentaje
COMPORTAMIENTO DEL INDICADOR HACIA LA META	Nominal	
LINEA BASE	2021	META DEL INDICADOR 0.8
VALOR		

VARIABLES	NOMBRE	UNIDAD DE MEDIDA	CALENDARIO - PROGRAMADO												TOTAL	META PROGRAMADA EN EL AÑO	
			PROGRAMADO	ENE	FEB	MAR	ABR	MAY	JUN	JUL	AGO	SEP	OCT	NOV			DIC
VARIABLE 1	Mujeres con un grado de aceptación favorable	participantes	PROGRAMADO VARIABLE 1	20	20	20	20	20	100	20	20	20	20	20	200	600	78.76%
VARIABLE 2	Total de mujeres que participaran	participantes	PROGRAMADO VARIABLE 2	20	20	30	20	20	150	20	20	20	20	300	660		

**PROGRAMA PRESUPUESTARIO**

Nombre del Programa: IGUALDAD SUSTANTIVA  
 Unidad(es) Responsable(s): DIF MUNICIPAL  
 Costo Total del Programa: \$3,000.00

**REALIZADO**

VARIABLES	NOMBRE	UNIDAD DE MEDIDA	CALENDARIO - PROGRAMADO												TOTAL	RESULTADO ALCANZADO EN EL AÑO			
			REALIZADO	ENE	FEB	MAR	ABR	MAY	JUN	JUL	AGO	SEP	OCT	NOV			DIC		
VARIABLE 1	Mujeres con un grado de aceptación favorable	participantes	REALIZADO VARIABLE 1																#VALOR!
VARIABLE 2	Total de mujeres que participaron	participantes	REALIZADO VARIABLE 2																

CUMPLIMIENTO FINAL

Explicaciones y causas de las variaciones al cumplimiento de la programación, ¿ Por qué no se cumplió o por que se superó considerablemente lo programado?

**COMPONENTES**

COMPONENTE 1 RESUMEN NARRATIVO: Promoción de la seguridad pública y acceso a la justicia con equidad garantizada

**Indicador**

NOMBRE	PORCENTAJE DE CURSOS RELACIONADOS CON LA SEGURIDAD PÚBLICA CON EQUIDAD					
DIRECCIÓN A MEDIR	Eficacia	FRECUENCIA DE MEDICIÓN	ANUAL	MÉTODO DE CALCULO	(v1/n2)*100	
TIPO DE INDICADOR	Estratégico	TIPO DE FÓRMULA	Porcentaje	COMPORTAMIENTO DEL INDICADOR HACIA LA META	Ascendente	
LINEA BASE			META DEL INDICADOR			
VALOR			100.00%			
2021						

**PROGRAMADO**

VARIABLES	NOMBRE	UNIDAD DE MEDIDA	CALENDARIO - PROGRAMADO												TOTAL	META PROGRAMADA EN EL AÑO			
			PROGRAMADO	ENE	FEB	MAR	ABR	MAY	JUN	JUL	AGO	SEP	OCT	NOV			DIC		
VARIABLE 1	CANTIDAD DE ACTIVIDADES REALIZADAS	ACTIVIDADES	PROGRAMADO VARIABLE 1							2							3	5	100.00%
VARIABLE 2	TOTAL DE ACTIVIDADES PROGRAMADAS	ACTIVIDADES	PROGRAMADO VARIABLE 2							2						3	5		

**REALIZADO**

VARIABLES	NOMBRE	UNIDAD DE MEDIDA	CALENDARIO - PROGRAMADO												TOTAL	RESULTADO ALCANZADO EN EL AÑO			
			REALIZADO	ENE	FEB	MAR	ABR	MAY	JUN	JUL	AGO	SEP	OCT	NOV			DIC		
VARIABLE 1	CANTIDAD DE ACTIVIDADES REALIZADAS	ACTIVIDADES	REALIZADO VARIABLE 1																#VALOR!
VARIABLE 2	TOTAL DE ACTIVIDADES PROGRAMADAS	ACTIVIDADES	REALIZADO VARIABLE 2																

CUMPLIMIENTO FINAL

Explicaciones y causas de las variaciones al cumplimiento de la programación, ¿ Por qué no se cumplió o por que se superó considerablemente lo programado?

COMPONENTE 2 RESUMEN NARRATIVO: Estrategias para la Igualdad laboral y empoderamiento económico de las mujeres implementadas

**Indicador**

NOMBRE	PORCENTAJE DE ESTRATEGIAS REALIZADAS PARA FORTALECER LA IGUALDAD LABORAL					
DIRECCIÓN A MEDIR	Eficacia	FRECUENCIA DE MEDICIÓN	ANUAL	MÉTODO DE CALCULO	(v1/n2)*100	
TIPO DE INDICADOR	Estratégico	TIPO DE FÓRMULA	Porcentaje	COMPORTAMIENTO DEL INDICADOR HACIA LA META	Ascendente	
LINEA BASE			META DEL INDICADOR			
VALOR			66.67%			
2021						

**PROGRAMADO**

VARIABLES	NOMBRE	UNIDAD DE MEDIDA	CALENDARIO - PROGRAMADO												TOTAL	META PROGRAMADA EN EL AÑO		
			PROGRAMADO	ENE	FEB	MAR	ABR	MAY	JUN	JUL	AGO	SEP	OCT	NOV			DIC	
VARIABLE 1	ESTRATEGIAS REALIZADAS	ACTIVIDADES	PROGRAMADO VARIABLE 1													2	2	66.67%
VARIABLE 2	TOTAL DE ACTIVIDADES PROGRAMADAS	ACTIVIDADES	PROGRAMADO VARIABLE 2													3	3	

**REALIZADO**

VARIABLES	NOMBRE	UNIDAD DE MEDIDA	CALENDARIO - PROGRAMADO												TOTAL	RESULTADO ALCANZADO EN EL AÑO			
			REALIZADO	ENE	FEB	MAR	ABR	MAY	JUN	JUL	AGO	SEP	OCT	NOV			DIC		
VARIABLE 1	ESTRATEGIAS REALIZADAS	ACTIVIDADES	REALIZADO VARIABLE 1																#VALOR!
VARIABLE 2	TOTAL DE ACTIVIDADES PROGRAMADAS	ACTIVIDADES	REALIZADO VARIABLE 2																

CUMPLIMIENTO FINAL

Explicaciones y causas de las variaciones al cumplimiento de la programación, ¿ Por qué no se cumplió o por que se superó considerablemente lo programado?

COMPONENTE 3 RESUMEN NARRATIVO: Difusión del bienestar, desarrollo y acceso a servicios públicos para mujeres y niñas garantizada

**Indicador**

NOMBRE: PORCENTAJE DE ACTIVIDADES REALIZADAS EN MATERIA DE DESARROLLO PARA MUJERES Y NIÑAS



CLAVE: 12/09  
 ENTIDAD FISCALIZADA: San Jerónimo Xayacatlán  
 AÑO: 2022

FECHA DE APROBACIÓN: 31/05/2022  
 HOJA: 03 DE: 09

**PROGRAMA PRESUPUESTARIO**

Nombre del Programa: IGUALDAD SUSTANTIVA  
 Unidad(es) Responsable(s): DIF MUNICIPAL  
 Costo Total del Programa: \$3,000.00

COMPONENTE	DESCRIPCIÓN	UNIDAD DE MEDIDA	CALENDARIO												TOTAL	PORCENTAJE DE CUMPLIMIENTO DE LA ACTIVIDAD	
			PROGRAMADO / REALIZADO	ENE	FEB	MAR	ABR	MAY	JUN	JUL	AGO	SEP	OCT	NOV			DIC
C1	Realizar 2 cursos en materia de perspectiva de género referente a seguridad pública	Cursos	PROGRAMADO						1						1	2	0%
			REALIZADO												0		
	Realizar 2 cursos en materia de mejoras en el entorno y prevención de la violencia de género	Cursos	PROGRAMADO						1						1	2	0%
			REALIZADO												0		
	Difundir mediante 1 campaña con la perspectiva de género en el espacio público	Campaña	PROGRAMADO												1	1	0%
REALIZADO														0			
PROGRAMADO															0		
C2	Gestionar 1 feria del empleo para promover la igualdad de oportunidades laborales	Feria	PROGRAMADO												1	1	0%
			REALIZADO												0		
	Gestionar 1 taller para fomentar el empoderamiento económico de las mujeres	Taller	PROGRAMADO												1	1	0%
			REALIZADO												0		
	Realizar 1 curso para promover la conciliación entre la vida personal, familiar y laboral	Curso	PROGRAMADO													1	1
REALIZADO														0			
PROGRAMADO															0		
C3	Realizar 2 cursos para promover el liderazgo y la participación de las mujeres	Curso	PROGRAMADO						1						1	2	0%
			REALIZADO												0		
	Difundir mediante 2 talleres para mujeres jefas de hogar	Talleres	PROGRAMADO						1						1	2	0%
			REALIZADO												0		
	Realizar 12 actividades que fortalezcan el acceso de las mujeres y niñas al arte, la cultura y el deporte.	Actividades	PROGRAMADO	1	1	1	1	1	1	1	1	1	1	1	1	12	0%
REALIZADO															0		
PROGRAMADO															0		
C4	Gestionar 1 curso para promover la perspectiva de género las políticas y programas municipales.	Curso	PROGRAMADO												1	1	0%
			REALIZADO												0		
	Realizar 2 cursos para las y los servidores públicos, para impulsar la igualdad sustantiva	Curso	PROGRAMADO						1						1	2	0%
			REALIZADO												0		
			PROGRAMADO												0		
C5	PROGRAMADO														0		
		REALIZADO												0			
	PROGRAMADO														0		
		REALIZADO												0			
		PROGRAMADO													0		



*[Signature]*  
 ING. IBAAN OLGUIN ARELLANO  
 PRESIDENTE MUNICIPAL

*[Signature]*  
 TESORERO MUNICIPAL



C. SAMUEL MARTÍNEZ MEJÍA  
 TESORERO MUNICIPAL  
 AGUSTINA CRUZ VALENCIA  
 CONTRALORA MUNICIPAL  
**SAN JERÓNIMO XAYACATLÁN PUEBLA 2021-2024**



**CONTRALOR MUNICIPAL SAN JERÓNIMO XAYACATLÁN PUEBLA 2021-2024**

*[Signature]*  
 C. ANEL VERA ROJAS  
 DIRECTORA DEL DIF  
  
**DIF San Jerónimo Xayacatlán**  
 Beneficiando Familias 2021-2024

RESPONSABLE 2

RESPONSABLE 3



CLAVE: 12/09  
 ENTIDAD FISCALIZADA: San Jerónimo Xayacatlán  
 AÑO: 2022

FECHA DE APROBACIÓN: 31/05/2022  
 HOJA 04 DE: 09

**PROGRAMA PRESUPUESTARIO**

Nombre del Programa	SAN JERÓNIMO XAYACATLÁN, MUNICIPIO RESPONSABLE	
Unidad(es) Responsable(s)	CONTRALORÍA MUNICIPAL, UNIDAD DE TRANSPARENCIA	
Costo Total del Programa	\$156,347.00	
Fuente de Financiamiento		PARTICIPACIONES
Monto Específico		\$156,347.00

CLASIFICACIÓN		CONCEPTO
Finalidad		1. Gobierno
Función		1.3. Coordinación de la política de gobierno
Subfunción		1.3.4 Función Pública
Sub/Subfunción		Contraloría

**DATOS DE VINCULACIÓN AL PLAN ESTATAL DE DESARROLLO**  
 Especial. Gobierno Democrático, Innovador y Transparente

**DATOS DE VINCULACIÓN AL PLAN MUNICIPAL DE DESARROLLO (EJES, ESTRATEGIAS U OBJETIVOS GENERALES)**  
 SAN JERÓNIMO XAYACATLÁN GOBIERNO MUNICIPAL, RESPONSABLE Y EFICIENTE

**NIVEL INMEDIATO INFERIOR (OBJETIVO O LINEA ESTRATEGICA)**  
 Mejorar las formas en que se realizan la gestión del gobierno municipal, para lo que es necesario establecer líneas estratégicas que permitan ser más eficientes en el quehacer diario y compromiso con la sociedad

**FIN**

RESUMEN NARRATIVO: Contribuir al fortalecimiento de la Gestión Municipal y la rendición de cuentas mediante la instrumentación de estrategias de planeación, implementación y evaluación

**Indicador**

NOMBRE	Porcentaje de las evaluaciones periódicas realizadas del Plan de Desarrollo Municipal		
DIMENSIÓN A MEDIR	Eficacia	FRECUENCIA DE MEDICIÓN	Anual
TIPO DE INDICADOR	Estratégico	TIPO DE FÓRMULA	Porcentaje
MÉTODO DE CÁLCULO	(v1A2)*100		
COMPORTAMIENTO DEL INDICADOR HACIA LA META	Ascendente		
LINEA BASE		META DEL INDICADOR	100.00%
VALOR		AÑO	

**PROGRAMADO**

VARIABLES	NOMBRE	UNIDAD DE MEDIDA	CALENDARIO - PROGRAMADO												TOTAL	META PROGRAMADA EN EL AÑO			
			PROGRAMADO	ENE	FEB	MAR	ABR	MAY	JUN	JUL	AGO	SEP	OCT	NOV			DIC		
VARIABLE 1	Evaluaciones realizadas oportunamente	Evaluaciones	PROGRAMADO VARIABLE 1														1	1	100.00%
VARIABLE 2	Total de Evaluaciones	Evaluaciones	PROGRAMADO VARIABLE 2														1	1	

**REALIZADO**

VARIABLES	NOMBRE	UNIDAD DE MEDIDA	CALENDARIO - PROGRAMADO												TOTAL	RESULTADO ALCANZADO EN EL AÑO			
			REALIZADO	ENE	FEB	MAR	ABR	MAY	JUN	JUL	AGO	SEP	OCT	NOV			DIC		
VARIABLE 1	Evaluaciones realizadas oportunamente	Evaluaciones	REALIZADO VARIABLE 1																#(VALOR)
VARIABLE 2	Total de Evaluaciones	Evaluaciones	REALIZADO VARIABLE 2																

**CUMPLIMIENTO FINAL**

Explicaciones y causas de las variaciones al cumplimiento de la programación, ¿Por qué no se cumplió o por qué se superó considerablemente lo programado?

**PROPOSITO**

RESUMEN NARRATIVO: El municipio de San Jerónimo Xayacatlán cuenta con un sistema de planeación que facilita e integra las operaciones programáticas y presupuestales, incorporando un enfoque de gestión

**Indicador**

NOMBRE	Porcentaje de cumplimiento de las actividades establecidas en los programas presupuestarios		
DIMENSIÓN A MEDIR	Eficiencia	FRECUENCIA DE MEDICIÓN	Trimestral
TIPO DE INDICADOR	Estratégico	TIPO DE FÓRMULA	Porcentaje
MÉTODO DE CÁLCULO	(v1A2)*100		
COMPORTAMIENTO DEL INDICADOR HACIA LA META	Ascendente		
LINEA BASE		META DEL INDICADOR	90.00%
VALOR		AÑO	2021

**PROGRAMADO**

VARIABLES	NOMBRE	UNIDAD DE MEDIDA	CALENDARIO - PROGRAMADO												TOTAL	META PROGRAMADA EN EL AÑO			
			PROGRAMADO	ENE	FEB	MAR	ABR	MAY	JUN	JUL	AGO	SEP	OCT	NOV			DIC		
VARIABLE 1	actividades establecidas realizadas	Actividades	PROGRAMADO VARIABLE 1			20%			40%				75%				90%	2	90.00%
VARIABLE 2	Total de las actividades	Actividades	PROGRAMADO VARIABLE 2			25%			50%				75%			100%	3		

**PROGRAMA PRESUPUESTARIO**

Nombre del Programa: SAN JERÓNIMO XAYACATLÁN, MUNICIPIO RESPONSABLE  
 Unidad(es) Responsable(s): CONTRALORÍA MUNICIPAL, UNIDAD DE TRANSPARENCIA  
 Costo Total del Programa: \$156,347.00

**REALIZADO**

VARIABLES	NOMBRE	UNIDAD DE MEDIDA	CALENDARIO - PROGRAMADO												TOTAL	RESULTADO ALCANZADO EN EL AÑO			
			REALIZADO	ENE	FEB	MAR	ABR	MAY	JUN	JUL	AGO	SEP	OCT	NOV			DIC		
VARIABLE 1	actividades establecidas realizadas	Actividades	REALIZADO VARIABLE 1																#VALORI
VARIABLE 2	Total de las actividades	Actividades	REALIZADO VARIABLE 2																

CUMPLIMIENTO FINAL: \_\_\_\_\_

Explicaciones y causas de las variaciones al cumplimiento de la programación, ¿Por qué no se cumplió o por que se supero considerablemente lo programado?

**COMPONENTES**

COMPONENTE 1  
 RESUMEN NARRATIVO: Mecanismos para incentivar la cultura del buen gobierno a través de valores y principios en la administración pública

**Indicador**

NOMBRE	Porcentaje de los mecanismos implementados para incentivar la cultura del buen gobierno						
DIMENSIÓN A MEDIR	Eficacia	FRECUENCIA DE MEDICIÓN	Anual	METODO DE CALCULO	(v1/N2)*100		
TIPO DE INDICADOR	Estratégico	TIPO DE FÓRMULA	Porcentaje	COMPORTAMIENTO DEL INDICADOR HACIA LA META	Ascendente		
LINEA BASE	VALOR			META DEL INDICADOR			
	AÑO			100.00%			

**PROGRAMADO**

VARIABLES	NOMBRE	UNIDAD DE MEDIDA	CALENDARIO - PROGRAMADO												TOTAL	META PROGRAMADA EN EL AÑO		
			PROGRAMADO	ENE	FEB	MAR	ABR	MAY	JUN	JUL	AGO	SEP	OCT	NOV			DIC	
VARIABLE 1	Mecanismos implementados publicados	mecanismos	PROGRAMADO VARIABLE 1	3						1							4	100.00%
VARIABLE 2	Total de mecanismos implementados	mecanismos	PROGRAMADO VARIABLE 2	3						1							4	

**REALIZADO**

VARIABLES	NOMBRE	UNIDAD DE MEDIDA	CALENDARIO - PROGRAMADO												TOTAL	RESULTADO ALCANZADO EN EL AÑO		
			REALIZADO	ENE	FEB	MAR	ABR	MAY	JUN	JUL	AGO	SEP	OCT	NOV			DIC	
VARIABLE 1	Mecanismos implementados publicados	mecanismos	REALIZADO VARIABLE 1															#VALORI
VARIABLE 2	Total de mecanismos implementados	mecanismos	REALIZADO VARIABLE 2															

CUMPLIMIENTO FINAL: \_\_\_\_\_

Explicaciones y causas de las variaciones al cumplimiento de la programación, ¿Por qué no se cumplió o por que se superó considerablemente lo programado?

COMPONENTE 2  
 RESUMEN NARRATIVO: Mecanismos para fortalecer el control interno establecidos

**Indicador**

NOMBRE	Porcentaje de documentos en materia de control interno publicados						
DIMENSIÓN A MEDIR	Eficacia	FRECUENCIA DE MEDICIÓN	Anual	METODO DE CALCULO	(v1/N2)*100		
TIPO DE INDICADOR	Estratégico	TIPO DE FÓRMULA	Porcentaje	COMPORTAMIENTO DEL INDICADOR HACIA LA META	Ascendente		
LINEA BASE	VALOR			META DEL INDICADOR			
	2021			100.00%			

**PROGRAMADO**

VARIABLES	NOMBRE	UNIDAD DE MEDIDA	CALENDARIO - PROGRAMADO												TOTAL	META PROGRAMADA EN EL AÑO	
			PROGRAMADO	ENE	FEB	MAR	ABR	MAY	JUN	JUL	AGO	SEP	OCT	NOV			DIC
VARIABLE 1	Documentos publicados	publicaciones	PROGRAMADO VARIABLE 1													7	100.00%
VARIABLE 2	Total de documentos generados	publicaciones	PROGRAMADO VARIABLE 2													7	

**REALIZADO**

VARIABLES	NOMBRE	UNIDAD DE MEDIDA	CALENDARIO - PROGRAMADO												TOTAL	RESULTADO ALCANZADO EN EL AÑO		
			REALIZADO	ENE	FEB	MAR	ABR	MAY	JUN	JUL	AGO	SEP	OCT	NOV			DIC	
VARIABLE 1	Documentos publicados	publicaciones	REALIZADO VARIABLE 1															#VALORI
VARIABLE 2	Total de documentos generados	publicaciones	REALIZADO VARIABLE 2															

CUMPLIMIENTO FINAL: \_\_\_\_\_

Explicaciones y causas de las variaciones al cumplimiento de la programación, ¿Por qué no se cumplió o por que se superó considerablemente lo programado?

COMPONENTE 3  
 RESUMEN NARRATIVO: Mecanismos de planeación y evaluación implementados

**Indicador**

NOMBRE	Porcentaje de reportes de seguimiento de los programas presupuestarios						
--------	--	--	--	--	--	--	--



CLAVE: 12/09  
 ENTIDAD FISCALIZADA: San Jerónimo Yucatán  
 AÑO: 2022

FECHA DE APROBACIÓN  
 31/05/2022

HOJA 04 DE 09

**PROGRAMA PRESUPUESTARIO**

Nombre del Programa: SAN JERÓNIMO XAYACATLÁN, MUNICIPIO RESPONSABLE  
 Unidad(es) Responsable(s): CONTRALORÍA MUNICIPAL, UNIDAD DE TRANSPARENCIA  
 Costo Total del Programa: \$156,347.00

DIRECCIÓN A MEDIR	Eficacia	FRECUENCIA DE MEDICIÓN	Trimestral	MÉTODO DE CÁLCULO	(v1/2)*100
TIPO DE INDICADOR	Estratégico	TIPO DE FÓRMULA	Porcentaje	COMPORTAMIENTO DEL INDICADOR HACIA LA META	Ascendente
LINEA BASE			META DEL INDICADOR		
VALOR			100.00%		
AÑO			2021		

VARIABLES	NOMBRE	UNIDAD DE MEDIDA	CALENDARIO - PROGRAMADO												TOTAL	META PROGRAMADA EN EL AÑO			
			PROGRAMADO	ENE	FEB	MAR	ABR	MAY	JUN	JUL	AGO	SEP	OCT	NOV			DIC		
VARIABLE 1	Reportes de seguimiento presentados	Reportes	PROGRAMADO VARIABLE 1				1				1			1			1	4	100.00%
VARIABLE 2	Total de reportes de seguimiento	Reportes	PROGRAMADO VARIABLE 2				1				1			1			1	4	

VARIABLES	NOMBRE	UNIDAD DE MEDIDA	CALENDARIO - PROGRAMADO												TOTAL	RESULTADO ALCANZADO EN EL AÑO			
			REALIZADO	ENE	FEB	MAR	ABR	MAY	JUN	JUL	AGO	SEP	OCT	NOV			DIC		
VARIABLE 1	Reportes de seguimiento presentados	Reportes	REALIZADO VARIABLE 1																#¡VALOR!
VARIABLE 2	Total de reportes de seguimiento	Reportes	REALIZADO VARIABLE 2																

CUMPLIMIENTO FINAL

Explicaciones y causas de las variaciones al cumplimiento de la programación, ¿Por qué no se cumplió o por que se supero considerablemente lo programado?

COMPONENTE 4 RESUMEN NARRATIVO: Atención y seguimiento de denuncias y quejas ciudadanas garantizados

**Indicador**

NOMBRE	Porcentaje de denuncias y quejas atendidas favorablemente				
DIRECCIÓN A MEDIR	Eficacia	FRECUENCIA DE MEDICIÓN	Mensual	MÉTODO DE CÁLCULO	(v1/2)*100
TIPO DE INDICADOR	Estratégico	TIPO DE FÓRMULA	Porcentaje	COMPORTAMIENTO DEL INDICADOR HACIA LA META	Ascendente
LINEA BASE			META DEL INDICADOR		
VALOR			85.71%		
AÑO			2021		

VARIABLES	NOMBRE	UNIDAD DE MEDIDA	CALENDARIO - PROGRAMADO												TOTAL	META PROGRAMADA EN EL AÑO			
			PROGRAMADO	ENE	FEB	MAR	ABR	MAY	JUN	JUL	AGO	SEP	OCT	NOV			DIC		
VARIABLE 1	Reportes de quejas y denuncias atendidos	Reportes	PROGRAMADO VARIABLE 1	1	1	1	1	1	1	1	1	1	1	1	1	1	1	12	85.71%
VARIABLE 2	Reportes de quejas y denuncias	Reportes	PROGRAMADO VARIABLE 2	1	1	1	1	1	2	1	1	1	1	1	1	2	14		

VARIABLES	NOMBRE	UNIDAD DE MEDIDA	CALENDARIO - PROGRAMADO												TOTAL	PROCENTAJE PROGRAMADO EN EL AÑO		
			REALIZADO	ENE	FEB	MAR	ABR	MAY	JUN	JUL	AGO	SEP	OCT	NOV			DIC	
VARIABLE 1	Reportes de quejas y denuncias atendidos	Reportes	REALIZADO VARIABLE 1															#¡VALOR!
VARIABLE 2	Reportes de quejas y denuncias	Reportes	REALIZADO VARIABLE 2															

CUMPLIMIENTO FINAL

Explicaciones y causas de las variaciones al cumplimiento de la programación, ¿Por qué no se cumplió o por que se supero considerablemente lo programado?

COMPONENTE 5 RESUMEN NARRATIVO: Cumplimiento a las obligaciones de transparencia y acceso a la información pública garantizado

**Indicador**

NOMBRE	Porcentaje de actividades realizadas para garantizar el cumplimiento de las obligaciones de transparencia				
DIRECCIÓN A MEDIR	Eficacia	FRECUENCIA DE MEDICIÓN	Mensual	MÉTODO DE CÁLCULO	(v1/2)*100
TIPO DE INDICADOR	Estratégico	TIPO DE FÓRMULA	Porcentaje	COMPORTAMIENTO DEL INDICADOR HACIA LA META	Ascendente
LINEA BASE			META DEL INDICADOR		
VALOR			100.00%		
AÑO			2021		

VARIABLES	NOMBRE	UNIDAD DE MEDIDA	CALENDARIO - PROGRAMADO												TOTAL	META PROGRAMADA EN EL AÑO	
			PROGRAMADO	ENE	FEB	MAR	ABR	MAY	JUN	JUL	AGO	SEP	OCT	NOV			DIC
VARIABLE 1	Publicaciones realizadas oportunamente	Actividades	PROGRAMADO VARIABLE 1	1	1	2	1	1	3	1	1	2	1	1	4	19	100.00%
VARIABLE 2	Publicaciones programadas	Actividades	PROGRAMADO VARIABLE 2	1	1	2	1	1	3	1	1	2	1	1	4	19	

VARIABLES	NOMBRE	UNIDAD DE MEDIDA	CALENDARIO - PROGRAMADO												TOTAL	PROCENTAJE PROGRAMADO EN EL AÑO		
			REALIZADO	ENE	FEB	MAR	ABR	MAY	JUN	JUL	AGO	SEP	OCT	NOV			DIC	
VARIABLE 1	Publicaciones realizadas oportunamente	Actividades	REALIZADO VARIABLE 1															#¡VALOR!
VARIABLE 2	Publicaciones programadas	Actividades	REALIZADO VARIABLE 2															

CUMPLIMIENTO FINAL

Explicaciones y causas de las variaciones al cumplimiento de la programación, ¿Por qué no se cumplió o por que se supero considerablemente lo programado?





CLAVE: 12/09  
 ENTIDAD FISCALIZADA: San Jerónimo Xayacatlán  
 AÑO: 2022

FECHA DE APROBACIÓN  
 31/05/2022  
 HOJA: 05 DE: 09

**PROGRAMA PRESUPUESTARIO**

Nombre del Programa	FORTALECIMIENTO DE LA HACIENDA PÚBLICA		
Unidad(es) Responsable(s)	TESORERÍA MUNICIPAL, REGIDURÍA DE PATRIMONIO Y HACIENDA PÚBLICA MUNICIPAL E INDUSTRIA Y COMERCIO		
Costo Total del Programa	\$6,964,646.00		
Fuente de Financiamiento	RECURSOS PROPIOS	PARTICIPACIONES	OTROS FONDOS
Monto Específico	\$456,050.00	\$6,497,546.00	\$11,050.00

CLASIFICACIÓN		CONCEPTO
Finalidad		1. Gobierno
Función		1.3. Coordinación de la política de gobierno
Subfunción		1.3.1 Presidencia / Gubernatura
Sub/Subfunción		Fortalecimiento de la Hacienda Pública

DATOS DE VINCULACIÓN AL PLAN ESTATAL DE DESARROLLO	
Especial. Gobierno Democrático, Innovador y Transparente	
DATOS DE VINCULACIÓN AL PLAN MUNICIPAL DE DESARROLLO (EJES, ESTRATEGIAS U OBJETIVOS GENERALES)	
SAN JERÓNIMO XAYACATLÁN GOBIERNO MUNICIPAL, RESPONSABLE Y EFICIENTE	
NIVEL INMEDIATO INFERIOR (OBJETIVO O LINEA ESTRATÉGICA)	
FORTALECIMIENTO DE LA HACIENDA PÚBLICA	

FIN	
RESUMEN NARRATIVO	Contribuir al fortalecimiento de las finanzas públicas municipales mediante la optimización y buen manejo de los recursos

Indicador					
NOMBRE	Porcentaje de reportes integrados de los ingresos y egresos del Ayuntamiento adecuadamente				
DIRECCIÓN A MEDIR	Eficacia	FRECUENCIA DE MEDICIÓN	Mensual	MÉTODO DE CÁLCULO	$(v1/v2)*100$
TIPO DE INDICADOR	Estratégico	TIPO DE FÓRMULA	Porcentaje	COMPORTAMIENTO DEL INDICADOR HACIA LA META	Ascendente
LINEA BASE			META DEL INDICADOR		
VALOR			100.00%		
AÑO			2021		

VARIABLES	NOMBRE	UNIDAD DE MEDIDA	CALENDARIO - PROGRAMADO												TOTAL	META PROGRAMADA EN EL AÑO				
			PROGRAMADO	ENE	FEB	MAR	ABR	MAY	JUN	JUL	AGO	SEP	OCT	NOV			DIC			
VARIABLE 1	Reportes integrados adecuadamente	reportes	PROGRAMADO VARIABLE 1	1	1	1	1	1	1	1	1	1	1	1	1	1	1	1	12	100.00%
VARIABLE 2	Total de reportes integrados	reportes	PROGRAMADO VARIABLE 2	1	1	1	1	1	1	1	1	1	1	1	1	1	1	1	12	

VARIABLES	NOMBRE	UNIDAD DE MEDIDA	CALENDARIO - PROGRAMADO												TOTAL	RESULTADO ALCANZADO EN EL AÑO				
			REALIZADO	ENE	FEB	MAR	ABR	MAY	JUN	JUL	AGO	SEP	OCT	NOV			DIC			
VARIABLE 1	Reportes integrados adecuadamente	reportes	REALIZADO VARIABLE 1																	#VALOR!
VARIABLE 2	Total de reportes integrados	reportes	REALIZADO VARIABLE 2																	

CUMPLIMIENTO FINAL

Explicaciones y causas de las variaciones al cumplimiento de la programación. ¿Por qué no se cumplió o por que se superó considerablemente lo programado?

PROPÓSITO	
RESUMEN NARRATIVO	El municipio de San Jerónimo Xayacatlán distribuye los recursos públicos adecuadamente

Indicador					
NOMBRE	Porcentaje de las participaciones entregadas a juntas auxiliares y DIF de forma oportuna				
DIRECCIÓN A MEDIR	Eficiencia	FRECUENCIA DE MEDICIÓN	MENSUAL	MÉTODO DE CÁLCULO	$(v1/v2)*100$
TIPO DE INDICADOR	Estratégico	TIPO DE FÓRMULA	Porcentaje	COMPORTAMIENTO DEL INDICADOR HACIA LA META	Ascendente
LINEA BASE			META DEL INDICADOR		
VALOR			100.00%		
AÑO			2021		

VARIABLES	NOMBRE	UNIDAD DE MEDIDA	CALENDARIO - PROGRAMADO												TOTAL	META PROGRAMADA EN EL AÑO				
			PROGRAMADO	ENE	FEB	MAR	ABR	MAY	JUN	JUL	AGO	SEP	OCT	NOV			DIC			
VARIABLE 1	Participaciones entregadas de forma oportuna	reportes	PROGRAMADO VARIABLE 1	1	1	1	1	1	1	1	1	1	1	1	1	1	1	1	12	100.00%
VARIABLE 2	Participaciones entregadas	reportes	PROGRAMADO VARIABLE 2	1	1	1	1	1	1	1	1	1	1	1	1	1	1	1	12	

**PROGRAMA PRESUPUESTARIO**

Nombre del Programa: FORTALECIMIENTO DE LA HACIENDA PÚBLICA  
 Unidad(es) Responsable(s): TESORERÍA MUNICIPAL, REGIDURÍA DE PATRIMONIO Y HACIENDA PÚBLICA MUNICIPAL E INDUSTRIA Y COMERCIO  
 Costo Total del Programa: \$6,964,646.00

**REALIZADO**

VARIABLES	NOMBRE	UNIDAD DE MEDIDA	CALENDARIO - PROGRAMADO												TOTAL	RESULTADO ALCANZADO EN EL AÑO			
			REALIZADO	ENE	FEB	MAR	ABR	MAY	JUN	JUL	AGO	SEP	OCT	NOV			DIC		
VARIABLE 1	Participaciones entregadas de forma oportuna	reportes	REALIZADO VARIABLE 1																#VALOR!
VARIABLE 2	Participaciones entregadas	reportes	REALIZADO VARIABLE 2																

CUMPLIMIENTO FINAL

Explicaciones y causas de las variaciones al cumplimiento de la programación, ¿Por qué no se cumplió o por que se superó considerablemente lo programado?

**COMPONENTES**

COMPONENTE 1 RESUMEN NARRATIVO: Hacienda pública municipal fortalecida mediante la adopción de políticas financieras, presupuestales y contables

**Indicador**

NOMBRE	Porcentaje de documentos presentados para establecer una hacienda pública municipal fortalecida						
DIRECCIÓN A MEDIR	Eficacia	FRECUENCIA DE MEDICIÓN	Anual	MÉTODO DE CÁLCULO	(v1/v2)*100		
TIPO DE INDICADOR	Estratégico	TIPO DE FÓRMULA	Porcentaje	COMPORTAMIENTO DEL INDICADOR HACIA LA META	Ascendente		
LINEA BASE				META DEL INDICADOR			
VALOR				100.00%			
AÑO				2021			

**PROGRAMADO**

VARIABLES	NOMBRE	UNIDAD DE MEDIDA	CALENDARIO - PROGRAMADO												TOTAL	META PROGRAMADA EN EL AÑO		
			PROGRAMADO	ENE	FEB	MAR	ABR	MAY	JUN	JUL	AGO	SEP	OCT	NOV			DIC	
VARIABLE 1	Documentos presentados	documentos	PROGRAMADO VARIABLE 1			2				1						1	4	100.00%
VARIABLE 2	Total de documentos	documentos	PROGRAMADO VARIABLE 2			2				1						1	4	

**REALIZADO**

VARIABLES	NOMBRE	UNIDAD DE MEDIDA	CALENDARIO - PROGRAMADO												TOTAL	RESULTADO ALCANZADO EN EL AÑO		
			REALIZADO	ENE	FEB	MAR	ABR	MAY	JUN	JUL	AGO	SEP	OCT	NOV			DIC	
VARIABLE 1	Documentos presentados	documentos	REALIZADO VARIABLE 1															#VALOR!
VARIABLE 2	Total de documentos	documentos	REALIZADO VARIABLE 2															

CUMPLIMIENTO FINAL

Explicaciones y causas de las variaciones al cumplimiento de la programación, ¿Por qué no se cumplió o por que se superó considerablemente lo programado?

COMPONENTE 2 RESUMEN NARRATIVO: Estrategias de mejora en la administración y aplicación de los recursos implementadas

**Indicador**

NOMBRE	Porcentaje de actividades implementadas en la administración y aplicación de los recursos						
DIRECCIÓN A MEDIR	Eficacia	FRECUENCIA DE MEDICIÓN	Trimestral	MÉTODO DE CÁLCULO	(v1/v2)*100		
TIPO DE INDICADOR	Estratégico	TIPO DE FÓRMULA	Porcentaje	COMPORTAMIENTO DEL INDICADOR HACIA LA META	Ascendente		
LINEA BASE				META DEL INDICADOR			
VALOR				96.15%			
AÑO				2021			

**PROGRAMADO**

VARIABLES	NOMBRE	UNIDAD DE MEDIDA	CALENDARIO - PROGRAMADO												TOTAL	META PROGRAMADA EN EL AÑO		
			PROGRAMADO	ENE	FEB	MAR	ABR	MAY	JUN	JUL	AGO	SEP	OCT	NOV			DIC	
VARIABLE 1	Actividades realizadas	Reportes	PROGRAMADO VARIABLE 1	3	3	3	3	3	3	4	3	3	3	3	3	3	37	97.57%
VARIABLE 2	Actividades programadas	Reportes	PROGRAMADO VARIABLE 2	4	3	3	3	3	4	3	3	3	3	3	3	38		

**REALIZADO**

VARIABLES	NOMBRE	UNIDAD DE MEDIDA	CALENDARIO - PROGRAMADO												TOTAL	RESULTADO ALCANZADO EN EL AÑO		
			REALIZADO	ENE	FEB	MAR	ABR	MAY	JUN	JUL	AGO	SEP	OCT	NOV			DIC	
VARIABLE 1	Actividades realizadas	Reportes	REALIZADO VARIABLE 1															#VALOR!
VARIABLE 2	Actividades programadas	Reportes	REALIZADO VARIABLE 2															

CUMPLIMIENTO FINAL

Explicaciones y causas de las variaciones al cumplimiento de la programación, ¿Por qué no se cumplió o por que se superó considerablemente lo programado?

COMPONENTE 3 RESUMEN NARRATIVO: Cumplimiento de obligaciones, requerimientos y solicitudes financieras, contables y financieras

**Indicador**

NOMBRE: Porcentaje del cumplimiento de obligaciones, requerimientos y solicitudes de tesorería



CLAVE: 12/09  
 ENTIDAD FISCALIZADA: San Jerónimo Xayacatlán  
 AÑO: 2022

FECHA DE APROBACIÓN: 31/05/2022  
 HOJA: 05 DE: 09

**PROGRAMA PRESUPUESTARIO**

Nombre del Programa: FORTALECIMIENTO DE LA HACIENDA PÚBLICA  
 Unidad(es) Responsable(s): TESORERÍA MUNICIPAL, REGIDURÍA DE PATRIMONIO Y HACIENDA PÚBLICA MUNICIPAL E INDUSTRIA Y COMERCIO  
 Costo Total del Programa: \$6,964,646.00

DIMENSIÓN A MEDIR	Eficacia	FRECUENCIA DE MEDICIÓN	Trimestral	MÉTODO DE CÁLCULO	(v1/v2)*100
TIPO DE INDICADOR	Gestión	TIPO DE FÓRMULA	Porcentaje	COMPORTAMIENTO DEL INDICADOR HACIA LA META	Ascendente
LÍNEA BASE			META DEL INDICADOR		
VALOR			AÑO		

VARIABLES	NOMBRE	UNIDAD DE MEDIDA	CALENDARIO - PROGRAMADO												TOTAL	META PROGRAMADA EN EL AÑO		
			PROGRAMADO	ENE	FEB	MAR	ABR	MAY	JUN	JUL	AGO	SEP	OCT	NOV			DIC	
VARIABLE 1	Requerimientos atendidos oportunamente	reportes	PROGRAMADO VARIABLE 1	2	2	5	2	2	2	5	2	2	5	2	2	5	38	100.00%
VARIABLE 2	Total de requerimientos	reportes	PROGRAMADO VARIABLE 2	2	2	5	2	2	2	5	2	2	5	2	2	5	38	

VARIABLES	NOMBRE	UNIDAD DE MEDIDA	CALENDARIO - PROGRAMADO												TOTAL	RESULTADO ALCANZADO EN EL AÑO		
			REALIZADO	ENE	FEB	MAR	ABR	MAY	JUN	JUL	AGO	SEP	OCT	NOV			DIC	
VARIABLE 1	Requerimientos atendidos oportunamente	reportes	REALIZADO VARIABLE 1															#VALOR!
VARIABLE 2	Total de requerimientos	reportes	REALIZADO VARIABLE 2															

CUMPLIMIENTO FINAL

Explicaciones y causas de las variaciones al cumplimiento de la programación, ¿Por qué no se cumplió o por qué se superó considerablemente lo programado?

COMPONENTE 4 RESUMEN NARRATIVO: Contratación de bienes y servicios consolidada

**Indicador**

NOMBRE	Porcentaje de contratos efectuados de acuerdo a criterio de revisión				
DIMENSIÓN A MEDIR	Eficacia	FRECUENCIA DE MEDICIÓN	Anual	MÉTODO DE CÁLCULO	(v1/v2)*100
TIPO DE INDICADOR	Estratégico	TIPO DE FÓRMULA	Porcentaje	COMPORTAMIENTO DEL INDICADOR HACIA LA META	Ascendente
LÍNEA BASE			META DEL INDICADOR		
VALOR			AÑO		

VARIABLES	NOMBRE	UNIDAD DE MEDIDA	CALENDARIO - PROGRAMADO												TOTAL	META PROGRAMADA EN EL AÑO		
			PROGRAMADO	ENE	FEB	MAR	ABR	MAY	JUN	JUL	AGO	SEP	OCT	NOV			DIC	
VARIABLE 1	Contratos efectuados correctamente	contratos	PROGRAMADO VARIABLE 1														20	83.33%
VARIABLE 2	Total de contratos	contratos	PROGRAMADO VARIABLE 2														24	

VARIABLES	NOMBRE	UNIDAD DE MEDIDA	CALENDARIO - PROGRAMADO												TOTAL	PORCENTAJE PROGRAMADO EN EL AÑO		
			REALIZADO	ENE	FEB	MAR	ABR	MAY	JUN	JUL	AGO	SEP	OCT	NOV			DIC	
VARIABLE 1	Contratos efectuados correctamente	contratos	REALIZADO VARIABLE 1															#VALOR!
VARIABLE 2	Total de contratos	contratos	REALIZADO VARIABLE 2															

CUMPLIMIENTO FINAL

Explicaciones y causas de las variaciones al cumplimiento de la programación, ¿Por qué no se cumplió o por qué se superó considerablemente lo programado?

COMPONENTE 5 RESUMEN NARRATIVO

**Indicador**

NOMBRE					
DIMENSIÓN A MEDIR		FRECUENCIA DE MEDICIÓN		MÉTODO DE CÁLCULO	
TIPO DE INDICADOR		TIPO DE FÓRMULA		COMPORTAMIENTO DEL INDICADOR HACIA LA META	
LÍNEA BASE			META DEL INDICADOR		
VALOR			AÑO		

VARIABLES	NOMBRE	UNIDAD DE MEDIDA	CALENDARIO - PROGRAMADO												TOTAL	META PROGRAMADA EN EL AÑO		
			PROGRAMADO	ENE	FEB	MAR	ABR	MAY	JUN	JUL	AGO	SEP	OCT	NOV			DIC	
VARIABLE 1			PROGRAMADO VARIABLE 1															FALSO
VARIABLE 2			PROGRAMADO VARIABLE 2															

VARIABLES	NOMBRE	UNIDAD DE MEDIDA	CALENDARIO - PROGRAMADO												TOTAL	PORCENTAJE PROGRAMADO EN EL AÑO		
			REALIZADO	ENE	FEB	MAR	ABR	MAY	JUN	JUL	AGO	SEP	OCT	NOV			DIC	
VARIABLE 1			REALIZADO VARIABLE 1															FALSO
VARIABLE 2			REALIZADO VARIABLE 2															

CUMPLIMIENTO FINAL

Explicaciones y causas de las variaciones al cumplimiento de la programación, ¿Por qué no se cumplió o por qué se superó considerablemente lo programado?



CLAVE: 12/09  
 ENTIDAD FISCALIZADA: San Jerónimo Xayacatlán  
 AÑO: 2022

FECHA DE APROBACIÓN  
 31/05/2022  
 HOJA: 06 DE: 09

**PROGRAMA PRESUPUESTARIO**

Nombre del Programa FORTALECIMIENTO DE LA HACIENDA PÚBLICA  
 Unidad(es) Responsable(s) TESORERÍA MUNICIPAL, REGIDURÍA DE PATRIMONIO Y HACIENDA PÚBLICA MUNICIPAL E INDUSTRIA Y COMERCIO  
 Costo Total del Programa \$6,964,646.00

COMPONENTE	DESCRIPCIÓN	UNIDAD DE MEDIDA	CALENDARIO												TOTAL	PORCENTAJE DE CUMPLIMIENTO DE LA ACTIVIDAD				
			PROGRAMADO / REALIZADO	ENE	FEB	MAR	ABR	MAY	JUN	JUL	AGO	SEP	OCT	NOV			DIC			
			PROGRAMADO	REALIZADO																
C1	1	Coordinar la iniciativa de Ley de Ingresos	documento	PROGRAMADO													1	0	0%	
				REALIZADO														0		
	2	Registrar el presupuesto de egresos integral	documento	PROGRAMADO	1													1	0	0%
				REALIZADO														0		
	3	Gestionar 1 convenio de colaboración administrativa en materia fiscal	convenio	PROGRAMADO						1								1	0	0%
			REALIZADO														0			
C2	1	Recibir y administrar de forma correcta los ingresos mensualmente	reportes	PROGRAMADO	1	1	1	1	1	1	1	1	1	1	1	1	1	12	0	0%
				REALIZADO														0		
	2	Otorgar oportunamente las participaciones a las juntas auxiliares de forma mensual	reportes	PROGRAMADO	1	1	1	1	1	1	1	1	1	1	1	1	1	12	0	0%
				REALIZADO														0		
	3	Implementar un sistema de generación de ahorros en gasto corriente	sistema	PROGRAMADO						1								1	0	0%
			REALIZADO														0			
C3	1	Cumplimiento con los requerimientos de la Auditoría Superior del Estado	requerimientos	PROGRAMADO	1	1	1	1	1	1	1	1	1	1	1	1	1	12	0	0%
				REALIZADO														0		
	2	Cumplimiento con los requerimientos de la Secretaría de Planeación y Finanzas	solicitudes	PROGRAMADO	1	1	1	1	1	1	1	1	1	1	1	1	1	12	0	0%
				REALIZADO														0		
	3	Cumplimiento de a las obligaciones de LGCG en materia de transparencia	publicaciones	PROGRAMADO			1			1			1				1	4	0	0%
			REALIZADO													0				
C4	1	Atender requisiciones de material y suministro	solicitudes	PROGRAMADO	1	1	1	1	1	1	1	1	1	1	1	1	1	12	0	0%
				REALIZADO														0		
	2	Elaboración de contratos de adquisiciones	contratos	PROGRAMADO	1	1	1	1	1	1	1	1	1	1	1	1	1	12	0	0%
				REALIZADO														0		
	3	Elaboración de contratos de prestación de servicios	contratos	PROGRAMADO	1	1	1	1	1	1	1	1	1	1	1	1	1	12	0	0%
			REALIZADO														0			
C5	1			PROGRAMADO													0			
				REALIZADO													0			
	2			PROGRAMADO													0			
				REALIZADO													0			
	3			PROGRAMADO													0			
			REALIZADO													0				
			PROGRAMADO													0				
			REALIZADO													0				
			PROGRAMADO													0				
			REALIZADO													0				

*[Signature]*  
 ING. IBAAN OLGUIN ARELLANO  
 PRESIDENTE MUNICIPAL

PRESIDENTE MUNICIPAL  
 SAN JERÓNIMO  
 XAYACATLÁN  
 PUEBLA  
 2021-2024

*[Signature]*  
 C. SAMUEL MARTÍNEZ MEJÍA  
 TESORERO MUNICIPAL

TESORERO MUNICIPAL  
 SAN JERÓNIMO  
 XAYACATLÁN  
 PUEBLA  
 2021-2024

*[Signature]*  
 C. AGUSTINA CRUZ VALENCIA  
 CONTRALORA MUNICIPAL

CONTRALOR MUNICIPAL  
 SAN JERÓNIMO  
 XAYACATLÁN  
 PUEBLA  
 2021-2024

*[Signature]*  
 C. JAZMIÍN KATHIA SÁNCHEZ CARDOSO  
 REGIDORA DE PATRIMONIO Y HACIENDA  
 PÚBLICA MUNICIPAL E INDUSTRIA Y  
 COMERCIO

REGIDORA DE PATRIMONIO Y HACIENDA  
 PÚBLICA MUNICIPAL E INDUSTRIA Y  
 COMERCIO  
 SAN JERÓNIMO  
 XAYACATLÁN  
 PUEBLA  
 2021-2024

RESPONSABLE 2

RESPONSABLE 3



CLAVE: 12/09  
 ENTIDAD FISCALIZADA: San Jerónimo Xayacatlán  
 AÑO: 2022

FECHA DE APROBACIÓN EN 31/05/2022  
 HOJA: 06 DE: 09

**PROGRAMA PRESUPUESTARIO**

Nombre del Programa	SAN JERÓNIMO XAYACATLÁN, MUNICIPIO CON ACTIVIDADES RECREATIVAS	
Unidad(es) Responsable(s)	Regiduría de Educación, Actividades Culturales, Deportivas y Sociales, Dirección de Arte y Cultura, Dirección de Deportes	
Costo Total del Programa	\$494,600.00	
Fuente de Financiamiento	PARTICIPACIONES	
Monto Específico	\$494,600.00	

CLASIFICACIÓN FUNCIONAL DEL GASTO	
CLASIFICACIÓN	CONCEPTO
Finalidad	2. Desarrollo social
Función	2.4. Recreación, cultura y otras manifestaciones sociales
Subfunción	2.4.2 Cultura
Sub/Subfunción	JUVENTUD Y DEPORTE

DATOS DE VINCULACIÓN AL PLAN ESTATAL DE DESARROLLO	
4. Disminución de las Desigualdades	
DATOS DE VINCULACIÓN AL PLAN MUNICIPAL DE DESARROLLO (EJES, ESTRATEGIAS U OBJETIVOS GENERALES)	
DESARROLLO SOCIAL INCLUYENTE	
NIVEL INMEDIATO INFERIOR (OBJETIVO O LINEA ESTRATÉGICA)	
Promover espacios y ambientes favorables para la implementación de actividades artísticas, culturales y deportivas que permitan regenerar el tejido social	

FIN	
RESUMEN NARRATIVO	Promover espacios y ambientes favorables para la implementación de actividades artísticas, culturales y deportivas que permitan regenerar el tejido social

Indicador					
NOMBRE	Porcentaje de espacios físicos en los que se desarrollen actividades artísticas, culturales y deportivas con un programa de mantenimiento				
DIMENSIÓN A MEDIR	Eficacia	FRECUENCIA DE MEDICIÓN	Anual	MÉTODO DE CÁLCULO	$(v1/v2)*100$
TIPO DE INDICADOR	Estratégico	TIPO DE FÓRMULA	Porcentaje	COMPORTAMIENTO DEL INDICADOR HACIA LA META	Ascendente
LINEA BASE			META DEL INDICADOR		
VALOR			AÑO		
			2021		

PROGRAMADO		UNIDAD DE MEDIDA	CALENDARIO - PROGRAMADO												TOTAL	META PROGRAMADA EN EL AÑO		
VARIABLES	NOMBRE		ENE	FEB	MAR	ABR	MAY	JUN	JUL	AGO	SEP	OCT	NOV	DIC				
VARIABLE 1	Espacios físicos con un programa de mantenimiento	programa														5	5	83.33%
VARIABLE 2	Total de espacios físicos	programa														6	6	

REALIZADO		UNIDAD DE MEDIDA	CALENDARIO - PROGRAMADO												TOTAL	RESULTADO ALCANZADO EN EL AÑO		
VARIABLES	NOMBRE		ENE	FEB	MAR	ABR	MAY	JUN	JUL	AGO	SEP	OCT	NOV	DIC				
VARIABLE 1	Espacios físicos con un programa de mantenimiento	programa																#(VALOR)
VARIABLE 2	Total de espacios físicos	programa																

CUMPLIMIENTO FINAL	
Explicaciones y causas de las variaciones al cumplimiento de la programación, ¿Por qué no se cumplió o por que se supero considerablemente lo programado?	

PROPÓSITO	
RESUMEN NARRATIVO	El municipio de San Jerónimo Xayacatlán se convierta en un municipio referente en el desarrollo de actividades recreativas para el desarrollo humano integral de los jóvenes

Indicador					
NOMBRE	Porcentaje de participación de los jóvenes en las actividades recreativas que implementa el Ayuntamiento				
DIMENSIÓN A MEDIR	Eficiencia	FRECUENCIA DE MEDICIÓN	Trimestral	MÉTODO DE CÁLCULO	$(v1/v2)*100$
TIPO DE INDICADOR	Estratégico	TIPO DE FÓRMULA	Porcentaje	COMPORTAMIENTO DEL INDICADOR HACIA LA META	Ascendente
LINEA BASE			META DEL INDICADOR		
VALOR			AÑO		
			2021		
			83.33%		

PROGRAMADO		UNIDAD DE MEDIDA	CALENDARIO - PROGRAMADO												TOTAL	META PROGRAMADA EN EL AÑO	
VARIABLES	NOMBRE		ENE	FEB	MAR	ABR	MAY	JUN	JUL	AGO	SEP	OCT	NOV	DIC			
VARIABLE 1	Jóvenes que participan	personas	50	50	50	50	50	50	50	50	50	50	50	50	50	600	83.33%
VARIABLE 2	Total de participantes	personas	60	60	60	60	60	60	60	60	60	60	60	60	60	720	

**PROGRAMA PRESUPUESTARIO**

Nombre del Programa: SAN JERÓNIMO XAYACATLÁN, MUNICIPIO CON ACTIVIDADES RECREATIVAS  
 Unidad(es) Responsable(s): Regiduría de Educación, Actividades Culturales, Deportivas y Sociales, Dirección de Arte y Cultura, Dirección de Deportes  
 Costo Total del Programa: \$494,600.00

**REALIZADO**

VARIABLES	NOMBRE	UNIDAD DE MEDIDA	CALENDARIO - PROGRAMADO												TOTAL	RESULTADO ALCANZADO EN EL AÑO			
			REALIZADO	ENE	FEB	MAR	ABR	MAY	JUN	JUL	AGO	SEP	OCT	NOV			DIC		
VARIABLE 1	Jóvenes que participan	personas	REALIZADO VARIABLE 1																#VALORI
VARIABLE 2	Total de participantes	personas	REALIZADO VARIABLE 2																

CUMPLIMIENTO FINAL

Explicaciones y causas de las variaciones al cumplimiento de la programación, ¿Por qué no se cumplió o por que se supero considerablemente lo programado?

**COMPONENTES**

COMPONENTE 1 RESUMEN NARRATIVO: Actividades que fomenten el arte y cultura mediante eventos garantizadas

**Indicador**

NOMBRE	Porcentaje de cumplimiento de las actividades en materia de cultura		
DIMENSIÓN A MEDIR	Eficacia	FRECUENCIA DE MEDICIÓN	Mensual
MÉTODO DE CALCULO	(v1/v2)*100		
TIPO DE INDICADOR	Estratégico	TIPO DE FÓRMULA	Porcentaje
COMPORTAMIENTO DEL INDICADOR HACIA LA META	Ascendente		
LÍNEA BASE	2021		
VALOR	AÑO		
META DEL INDICADOR	94.74%		

**PROGRAMADO**

VARIABLES	NOMBRE	UNIDAD DE MEDIDA	CALENDARIO - PROGRAMADO												TOTAL	META PROGRAMADA EN EL AÑO			
			PROGRAMADO	ENE	FEB	MAR	ABR	MAY	JUN	JUL	AGO	SEP	OCT	NOV			DIC		
VARIABLE 1	Actividades realizadas	actividades	PROGRAMADO VARIABLE 1	3	3	3	3	3	3	3	3	3	3	3	3	3	3	36	94.74%
VARIABLE 2	Actividades programadas	actividades	PROGRAMADO VARIABLE 2	3	3	4	3	3	3	3	4	3	3	3	3	3	38		

**REALIZADO**

VARIABLES	NOMBRE	UNIDAD DE MEDIDA	CALENDARIO - PROGRAMADO												TOTAL	RESULTADO ALCANZADO EN EL AÑO			
			REALIZADO	ENE	FEB	MAR	ABR	MAY	JUN	JUL	AGO	SEP	OCT	NOV			DIC		
VARIABLE 1	Actividades realizadas	actividades	REALIZADO VARIABLE 1																#VALORI
VARIABLE 2	Actividades programadas	actividades	REALIZADO VARIABLE 2																

CUMPLIMIENTO FINAL

Explicaciones y causas de las variaciones al cumplimiento de la programación, ¿Por qué no se cumplió o por que se supero considerablemente lo programado?

COMPONENTE 2 RESUMEN NARRATIVO: Acciones para realizar gestiones en materia de actividades culturales en el municipio de San Jerónimo Xayacatlán realizadas

**Indicador**

NOMBRE	Porcentaje de gestiones realizadas en materia de actividades culturales		
DIMENSIÓN A MEDIR	Eficacia	FRECUENCIA DE MEDICIÓN	Anual
MÉTODO DE CALCULO	(v1/v2)*100		
TIPO DE INDICADOR	Gestión	TIPO DE FÓRMULA	Porcentaje
COMPORTAMIENTO DEL INDICADOR HACIA LA META	Ascendente		
LÍNEA BASE	2021		
VALOR	AÑO		
META DEL INDICADOR	66.67%		

**PROGRAMADO**

VARIABLES	NOMBRE	UNIDAD DE MEDIDA	CALENDARIO - PROGRAMADO												TOTAL	META PROGRAMADA EN EL AÑO			
			PROGRAMADO	ENE	FEB	MAR	ABR	MAY	JUN	JUL	AGO	SEP	OCT	NOV			DIC		
VARIABLE 1	Gestiones exitosas	gestiones	PROGRAMADO VARIABLE 1														2	2	66.67%
VARIABLE 2	Gestiones realizadas	gestiones	PROGRAMADO VARIABLE 2														3	3	

**REALIZADO**

VARIABLES	NOMBRE	UNIDAD DE MEDIDA	CALENDARIO - PROGRAMADO												TOTAL	RESULTADO ALCANZADO EN EL AÑO			
			REALIZADO	ENE	FEB	MAR	ABR	MAY	JUN	JUL	AGO	SEP	OCT	NOV			DIC		
VARIABLE 1	Gestiones exitosas	gestiones	REALIZADO VARIABLE 1																#VALORI
VARIABLE 2	Gestiones realizadas	gestiones	REALIZADO VARIABLE 2																

CUMPLIMIENTO FINAL

Explicaciones y causas de las variaciones al cumplimiento de la programación, ¿Por qué no se cumplió o por que se supero considerablemente lo programado?

COMPONENTE 3 RESUMEN NARRATIVO: Estrategias para promover la cultura deportiva para involucrar a la población en la práctica de la actividad física implementadas

**Indicador**

NOMBRE	Porcentaje de población satisfecha con las estrategias en materia deportiva		
--------	---	--	--



CLAVE: 12/09  
 ENTIDAD FISCALIZADA: San Jerónimo Xayacatlán  
 AÑO: 2022

FECHA DE APROBACIÓN: 31/05/2022  
 HOJA: 06 DE: 09

**PROGRAMA PRESUPUESTARIO**

Nombre del Programa: SAN JERÓNIMO XAYACATLÁN, MUNICIPIO CON ACTIVIDADES RECREATIVAS  
 Unidad(es) Responsable(s): Regiduría de Educación, Actividades Culturales, Deportivas y Sociales, Dirección de Arte y Cultura, Dirección de Deportes  
 Costo Total del Programa: \$494,600.00

DESCRIPCIÓN A MEDIR	Eficiencia	FRECUENCIA DE MEDICIÓN	Mensual	MÉTODO DE CÁLCULO	(v1/2)*100
TIPO DE INDICADOR	Estratégico	TIPO DE FÓRMULA	Porcentaje	COMPORTAMIENTO DEL INDICADOR HACIA LA META	Ascendente
LINEA BASE			META DEL INDICADOR		
VALOR			AÑO		
			2021		
			83.33%		

VARIABLES	NOMBRE	UNIDAD DE MEDIDA	CALENDARIO - PROGRAMADO												TOTAL	META PROGRAMADA EN EL AÑO			
			PROGRAMADO	ENE	FEB	MAR	ABR	MAY	JUN	JUL	AGO	SEP	OCT	NOV			DIC		
VARIABLE 1	Jovenes que participan con un grado de aceptación	participantes	PROGRAMADO VARIABLE 1	40	40	40	40	40	40	40	40	40	40	40	40	40	40	480	80.00%
VARIABLE 2	Total de jovenes que participan	participantes	PROGRAMADO VARIABLE 2	50	50	50	50	50	50	50	50	50	50	50	50	50	600		

VARIABLES	NOMBRE	UNIDAD DE MEDIDA	CALENDARIO - PROGRAMADO												TOTAL	RESULTADO ALCANZADO EN EL AÑO			
			REALIZADO	ENE	FEB	MAR	ABR	MAY	JUN	JUL	AGO	SEP	OCT	NOV			DIC		
VARIABLE 1	Jovenes que participan con un grado de aceptación	participantes	REALIZADO VARIABLE 1																#(VALOR)
VARIABLE 2	Total de jovenes que participan	participantes	REALIZADO VARIABLE 2																

CUMPLIMIENTO FINAL

Explicaciones y causas de las variaciones al cumplimiento de la programación, ¿ Por qué no se cumplió o por que se supero considerablemente lo programado?

COMPONENTE 4 RESUMEN NARRATIVO: Difusión de campañas para promover temas de interés para los jóvenes implementada

**Indicador**

NOMBRE	Porcentaje de campañas difundidas para promover temas de juventud					
DESCRIPCIÓN A MEDIR	Eficacia	FRECUENCIA DE MEDICIÓN	Anual		MÉTODO DE CÁLCULO	(v1/2)*100
TIPO DE INDICADOR	Estratégico	TIPO DE FÓRMULA	Porcentaje		COMPORTAMIENTO DEL INDICADOR HACIA LA META	Ascendente
LINEA BASE			META DEL INDICADOR			
VALOR			AÑO			
			2021			

VARIABLES	NOMBRE	UNIDAD DE MEDIDA	CALENDARIO - PROGRAMADO												TOTAL	META PROGRAMADA EN EL AÑO			
			PROGRAMADO	ENE	FEB	MAR	ABR	MAY	JUN	JUL	AGO	SEP	OCT	NOV			DIC		
VARIABLE 1	Campañas realizadas	campañas	PROGRAMADO VARIABLE 1															4	100.00%
VARIABLE 2	Total de campañas programadas	campañas	PROGRAMADO VARIABLE 2															4	

VARIABLES	NOMBRE	UNIDAD DE MEDIDA	CALENDARIO - PROGRAMADO												TOTAL	PROCENTAJE PROGRAMADO EN EL AÑO			
			REALIZADO	ENE	FEB	MAR	ABR	MAY	JUN	JUL	AGO	SEP	OCT	NOV			DIC		
VARIABLE 1	Campañas realizadas	campañas	REALIZADO VARIABLE 1																#(VALOR)
VARIABLE 2	Total de campañas programadas	campañas	REALIZADO VARIABLE 2																

CUMPLIMIENTO FINAL

Explicaciones y causas de las variaciones al cumplimiento de la programación, ¿ Por qué no se cumplió o por que se supero considerablemente lo programado?

COMPONENTE 5 RESUMEN NARRATIVO

**Indicador**

NOMBRE						
DESCRIPCIÓN A MEDIR		FRECUENCIA DE MEDICIÓN			MÉTODO DE CÁLCULO	
TIPO DE INDICADOR		TIPO DE FÓRMULA			COMPORTAMIENTO DEL INDICADOR HACIA LA META	
LINEA BASE			META DEL INDICADOR			
VALOR			AÑO			

VARIABLES	NOMBRE	UNIDAD DE MEDIDA	CALENDARIO - PROGRAMADO												TOTAL	META PROGRAMADA EN EL AÑO			
			PROGRAMADO	ENE	FEB	MAR	ABR	MAY	JUN	JUL	AGO	SEP	OCT	NOV			DIC		
VARIABLE 1			PROGRAMADO VARIABLE 1																FALSO
VARIABLE 2			PROGRAMADO VARIABLE 2																

VARIABLES	NOMBRE	UNIDAD DE MEDIDA	CALENDARIO - PROGRAMADO												TOTAL	PROCENTAJE PROGRAMADO EN EL AÑO			
			REALIZADO	ENE	FEB	MAR	ABR	MAY	JUN	JUL	AGO	SEP	OCT	NOV			DIC		
VARIABLE 1			REALIZADO VARIABLE 1																FALSO
VARIABLE 2			REALIZADO VARIABLE 2																

CUMPLIMIENTO FINAL

Explicaciones y causas de las variaciones al cumplimiento de la programación, ¿ Por qué no se cumplió o por que se supero considerablemente lo programado?

**PROGRAMA PRESUPUESTARIO**

Nombre del Programa: SAN JERÓNIMO XAYACATLÁN, MUNICIPIO CON ACTIVIDADES RECREATIVAS  
 Unidad(es) Responsable(s): Regiduría de Educación, Actividades Culturales, Deportivas y Sociales, Dirección de Arte y Cultura, Dirección de Deportes  
 Costo Total del Programa: \$494,600.00

COMPONENTE	DESCRIPCIÓN	UNIDAD DE MEDIDA	CALENDARIO												TOTAL	PORCENTAJE DE CUMPLIMIENTO DE LA ACTIVIDAD			
			PROGRAMADO / REALIZADO	ENE	FEB	MAR	ABR	MAY	JUN	JUL	AGO	SEP	OCT	NOV			DIC		
C1	1 Realizar 12 actividades en el corredor cultural	actividades	PROGRAMADO	1	1	1	1	1	1	1	1	1	1	1	1	1	1	12	0%
			REALIZADO																
	2 Realizar 12 reportes de actividades de la casa de cultura	reportes	PROGRAMADO	1	1	1	1	1	1	1	1	1	1	1	1	1	1	12	0%
			REALIZADO																
	3 Realizar 12 informes de la actividad cinematográfica	informes	PROGRAMADO	1	1	1	1	1	1	1	1	1	1	1	1	1	1	12	0%
REALIZADO																		0	
4 Realizar un programa de actividades culturales con centros educativos	programa	PROGRAMADO														1	1	0%	
		REALIZADO															0		0
C2	1 Gestionar un convenio con organizaciones culturales	convenio	PROGRAMADO														1	2	0%
			REALIZADO															0	
	2 Gestionar un convenio con la Secretaría de Cultura del Estado	convenio	PROGRAMADO														1	1	0%
			REALIZADO															0	
	3			PROGRAMADO															0
REALIZADO																			0
4			PROGRAMADO															0	-
			REALIZADO																
5			PROGRAMADO															0	-
			REALIZADO																
C3	1 Realizar 12 reportes de actividades de la dirección de deportes	reportes	PROGRAMADO	1	1	1	1	1	1	1	1	1	1	1	1	1	1	12	0%
			REALIZADO																
	2 Atender solicitudes de apoyos en materia deportiva	solicitudes	PROGRAMADO	1	1	1	1	1	1	1	1	1	1	1	1	1	1	12	0%
			REALIZADO																
	3 Crear un programa de mantenimiento a la infraestructura deportiva municipal	programa	PROGRAMADO					1										1	0%
REALIZADO																		0	
4 Gestionar 1 programa de eventos deportivos con otros municipios	programa	PROGRAMADO														1	1	0%	
		REALIZADO															0		0
5			PROGRAMADO															0	-
			REALIZADO																
C4	1 Difundir mediante 1 campaña a jóvenes en materia de sexualidad	campaña	PROGRAMADO														1	1	0%
			REALIZADO															0	
	2 Difundir mediante 1 campaña a jóvenes en materia de adicciones	campaña	PROGRAMADO														1	1	0%
			REALIZADO															0	
	3 Difundir mediante 1 campaña a jóvenes en materia de accidentes	campaña	PROGRAMADO														1	1	0%
REALIZADO																	0	0	
4 Realizar 2 talleres a jóvenes en materia de emprendimiento	talleres	PROGRAMADO														1	1	0%	
		REALIZADO															0		0
5			PROGRAMADO															0	-
			REALIZADO																
C5	1		PROGRAMADO															0	-
			REALIZADO																
	2			PROGRAMADO														0	-
				REALIZADO															
	3			PROGRAMADO														0	-
REALIZADO																			
4			PROGRAMADO														0	-	
			REALIZADO																
5			PROGRAMADO														0	-	
			REALIZADO																

  
 ING. IBAAN OLGUIN ARELLANO  
 PRESIDENTE MUNICIPAL  


  
 C. SAMUEL MARTÍNEZ MEJÍA  
 TESORERO MUNICIPAL  


  
 C. AGUSTINA CRUZ VALENCIA  
 CONTRALORA MUNICIPAL  


  
 C. YORINGUEL CAAMANO CRUZ  
 DIRECTOR DE CULTURA

  
 C. CARMELITO TORRES MEJÍA  
 DIRECTOR DE DEPORTE

  
 C. AILEEN VIDALS CAAMANO  
 REGIDORA DE EDUCACIÓN, DEPORTES Y SOCIALES  




CLAVE: 12/09  
 ENTIDAD FISCALIZADA: San Jerónimo Xayacatlán  
 AÑO: 2022

FECHA DE APROBACIÓN  
 31/05/2022

HOJA: 07 DE: 09

**PROGRAMA PRESUPUESTARIO**

Nombre del Programa	SUSTENTABILIDAD, SERVICIOS Y OBRAS PÚBLICAS		
Unidad(es) Responsable(s)	DIRECCIÓN DE OBRAS PÚBLICAS, REGIDURÍA DE OBRAS Y SERVICIOS PÚBLICOS, REGIDURÍA DE PANTEONES ECOLOGÍA Y MEDIO AMBIENTE		
Costo Total del Programa	\$10,023,311.55		
Fuente de Financiamiento	FONDO DE APORTACIONES	FISM	FORTAMUN
Monto Específico	\$83,000.00	\$7,526,011.00	\$2,414,300.55

**CLASIFICACIÓN FUNCIONAL DEL GASTO**

CLASIFICACIÓN	CONCEPTO
Finalidad	2. Desarrollo social
Función	2.2. Vivienda y servicios a la comunidad
Subfunción	2.2.1 Urbanización
Sub/Subfunción	Acciones y Obras Públicas

**DATOS DE VINCULACIÓN AL PLAN ESTATAL DE DESARROLLO**

Enfoque Transversal. Infraestructura

**DATOS DE VINCULACIÓN AL PLAN MUNICIPAL DE DESARROLLO (EJES, ESTRATEGIAS U OBJETIVOS GENERALES)**

SAN JERÓNIMO XAYACATLÁN SERVICIOS PÚBLICOS EFICIENTES

NIVEL INMEDIATO INFERIOR (OBJETIVO O LÍNEA ESTRATÉGICA)

**FIN**

RESUMEN NARRATIVO	Contribuir a una mejor calidad de vida en los ciudadanos a través de acciones y obras públicas garantizando el acceso a los servicios públicos de calidad
-------------------	---

**Indicador**

NOMBRE	Porcentaje de acciones y obras públicas		
DIMENSIÓN A MEDIR	Eficacia	FRECUENCIA DE MEDICIÓN	Anual
MÉTODO DE CÁLCULO	$(v1/v2)*100$		
TIPO DE INDICADOR	Estratégico	TIPO DE FÓRMULA	Porcentaje
COMPORTAMIENTO DEL INDICADOR HACIA LA META	Ascendente		
LÍNEA BASE	0	AÑO	2021
VALOR		META DEL INDICADOR	100.00%

**PROGRAMADO**

VARIABLES	NOMBRE	UNIDAD DE MEDIDA	CALENDARIO - PROGRAMADO												TOTAL	META PROGRAMADA EN EL AÑO			
			PROGRAMADO	ENE	FEB	MAR	ABR	MAY	JUN	JUL	AGO	SEP	OCT	NOV			DIC		
VARIABLE 1	Acciones y Obras Públicas ejecutadas	acciones y obras	PROGRAMADO VARIABLE 1														18	18	100.00%
VARIABLE 2	Total de Acciones y obras Públicas programadas	acciones y obras	PROGRAMADO VARIABLE 2														18	18	

**REALIZADO**

VARIABLES	NOMBRE	UNIDAD DE MEDIDA	CALENDARIO - PROGRAMADO												TOTAL	RESULTADO ALCANZADO EN EL AÑO			
			REALIZADO	ENE	FEB	MAR	ABR	MAY	JUN	JUL	AGO	SEP	OCT	NOV			DIC		
VARIABLE 1	Acciones y Obras Públicas ejecutadas	acciones y obras	REALIZADO VARIABLE 1																#¡VALOR!
VARIABLE 2	Total de Acciones y obras Públicas programadas	acciones y obras	REALIZADO VARIABLE 2																

**CUMPLIMIENTO FINAL**

Explicaciones y causas de las variaciones al cumplimiento de la programación, ¿Por qué no se cumplió o por que se superó considerablemente lo programado?

**PROPOSITO**

RESUMEN NARRATIVO	El municipio de San Jerónimo Xayacatlán satisface las necesidades de la población a través de acciones y obras públicas eficientes y oportunas
-------------------	--

**Indicador**

NOMBRE	Porcentaje de población beneficiada a través de las acciones y obras públicas		
DIMENSIÓN A MEDIR	Eficacia	FRECUENCIA DE MEDICIÓN	Anual
MÉTODO DE CÁLCULO	$(v1/v2)*100$		
TIPO DE INDICADOR	Estratégico	TIPO DE FÓRMULA	Porcentaje
COMPORTAMIENTO DEL INDICADOR HACIA LA META	Ascendente		
LÍNEA BASE		AÑO	2021
VALOR		META DEL INDICADOR	

**PROGRAMADO**

VARIABLES	NOMBRE	UNIDAD DE MEDIDA	CALENDARIO - PROGRAMADO												TOTAL	META PROGRAMADA EN EL AÑO			
			PROGRAMADO	ENE	FEB	MAR	ABR	MAY	JUN	JUL	AGO	SEP	OCT	NOV			DIC		
VARIABLE 1	Población beneficiada	Personas	PROGRAMADO VARIABLE 1																#¡VALOR!
VARIABLE 2	Población total	Personas	PROGRAMADO VARIABLE 2														3808	3808	



CLAVE: 12/09  
 ENTIDAD FISCALIZADA: San Jerónimo Yucatán  
 AÑO: 2022

FECHA DE APROBACIÓN: 31/05/2022  
 HOJA: 07 DE: 09

**PROGRAMA PRESUPUESTARIO**

Nombre del Programa: SUSTENTABILIDAD, SERVICIOS Y OBRAS PÚBLICAS  
 Unidad(es) Responsable(s): DIRECCIÓN DE OBRAS PÚBLICAS, REGIDURÍA DE OBRAS Y SERVICIOS PÚBLICOS, REGIDURÍA DE PANTEONES ECOLOGÍA Y MEDIO AMBIENTE  
 Costo Total del Programa: \$10,023,311.55

**REALIZADO**

VARIABLES	NOMBRE	UNIDAD DE MEDIDA	CALENDARIO - PROGRAMADO												TOTAL	RESULTADO ALCANZADO EN EL AÑO			
			REALIZADO	ENE	FEB	MAR	ABR	MAY	JUN	JUL	AGO	SEP	OCT	NOV			DIC		
VARIABLE 1	Población beneficiada	Personas	REALIZADO VARIABLE 1																#VALORI
VARIABLE 2	Población total	Personas	REALIZADO VARIABLE 2																

CUMPLIMIENTO FINAL

Explicaciones y causas de las variaciones al cumplimiento de la programación, ¿Por qué no se cumplió o por que se supero considerablemente lo programado?

**COMPONENTES**

COMPONENTE 1 RESUMEN NARRATIVO: Obras públicas ejecutadas a través de recursos provenientes de FISM-DF

**Indicador**

NOMBRE	Porcentaje de obras públicas realizadas		
DIMENSIÓN A MEDIR	Eficacia	FRECUENCIA DE MEDICIÓN	Anual
MÉTODO DE CALCULO	(v1/v2)*100		
TIPO DE INDICADOR	Estratégico	TIPO DE FÓRMULA	Porcentaje
COMPORTAMIENTO DEL INDICADOR HACIA LA META	Ascendente		
LINEA BASE	2021		
BETA DEL INDICADOR	84.62%		
VALOR	AÑO		

**PROGRAMADO**

VARIABLES	NOMBRE	UNIDAD DE MEDIDA	CALENDARIO - PROGRAMADO												TOTAL	META PROGRAMADA EN EL AÑO			
			PROGRAMADO	ENE	FEB	MAR	ABR	MAY	JUN	JUL	AGO	SEP	OCT	NOV			DIC		
VARIABLE 1	Obras públicas ejecutadas	obras	PROGRAMADO VARIABLE 1														11	11	84.62%
VARIABLE 2	Obras públicas programadas	obras	PROGRAMADO VARIABLE 2														13	13	

**REALIZADO**

VARIABLES	NOMBRE	UNIDAD DE MEDIDA	CALENDARIO - PROGRAMADO												TOTAL	RESULTADO ALCANZADO EN EL AÑO			
			REALIZADO	ENE	FEB	MAR	ABR	MAY	JUN	JUL	AGO	SEP	OCT	NOV			DIC		
VARIABLE 1	Obras públicas ejecutadas	obras	REALIZADO VARIABLE 1																#VALORI
VARIABLE 2	Obras públicas programadas	obras	REALIZADO VARIABLE 2																

CUMPLIMIENTO FINAL

Explicaciones y causas de las variaciones al cumplimiento de la programación, ¿Por qué no se cumplió o por que se supero considerablemente lo programado?

COMPONENTE 2 RESUMEN NARRATIVO: Acciones realizadas a través de recursos provenientes de FORTAMUN-DF

**Indicador**

NOMBRE	Porcentaje de acciones realizadas		
DIMENSIÓN A MEDIR	Eficacia	FRECUENCIA DE MEDICIÓN	Anual
MÉTODO DE CALCULO	(v1/v2)*100		
TIPO DE INDICADOR	Estratégico	TIPO DE FÓRMULA	Porcentaje
COMPORTAMIENTO DEL INDICADOR HACIA LA META	Ascendente		
LINEA BASE	2021		
BETA DEL INDICADOR	80.00%		
VALOR	AÑO		

**PROGRAMADO**

VARIABLES	NOMBRE	UNIDAD DE MEDIDA	CALENDARIO - PROGRAMADO												TOTAL	META PROGRAMADA EN EL AÑO			
			PROGRAMADO	ENE	FEB	MAR	ABR	MAY	JUN	JUL	AGO	SEP	OCT	NOV			DIC		
VARIABLE 1	Acciones realizadas	acciones	PROGRAMADO VARIABLE 1														4	4	80.00%
VARIABLE 2	Acciones programadas	acciones	PROGRAMADO VARIABLE 2														5	5	

**REALIZADO**

VARIABLES	NOMBRE	UNIDAD DE MEDIDA	CALENDARIO - PROGRAMADO												TOTAL	RESULTADO ALCANZADO EN EL AÑO			
			REALIZADO	ENE	FEB	MAR	ABR	MAY	JUN	JUL	AGO	SEP	OCT	NOV			DIC		
VARIABLE 1	Acciones realizadas	acciones	REALIZADO VARIABLE 1																#VALORI
VARIABLE 2	Acciones programadas	acciones	REALIZADO VARIABLE 2																

CUMPLIMIENTO FINAL

Explicaciones y causas de las variaciones al cumplimiento de la programación, ¿Por qué no se cumplió o por que se supero considerablemente lo programado?

COMPONENTE 3 RESUMEN NARRATIVO: Servicios públicos eficientes implementados

**Indicador**

NOMBRE	Porcentaje de solicitudes ciudadanas atendidas favorablemente en materia de servicios públicos		
--------	--	--	--

**PROGRAMA PRESUPUESTARIO**

Nombre del Programa: SUSTENTABILIDAD, SERVICIOS Y OBRAS PÚBLICAS  
 Unidad(es) Responsable(s): DIRECCIÓN DE OBRAS PÚBLICAS, REGIDURÍA DE OBRAS Y SERVICIOS PÚBLICOS, REGIDURÍA DE PANTEONES ECOLOGÍA Y MEDIO AMBIENTE  
 Costo Total del Programa: \$10,023,311.55

DIRECCIÓN A MEDIR	Eficacia	FRECUENCIA DE MEDICIÓN	Mensual	MÉTODO DE CÁLCULO	(v1/2)*100
TIPO DE INDICADOR	Estratégico	TIPO DE FÓRMULA	Porcentaje	COMPORTAMIENTO DEL INDICADOR HACIA LA META	Ascendente
LINEA BASE			META DEL INDICADOR		
VALOR			85.71%		
AÑO			2021		

VARIABLES	NOMBRE	UNIDAD DE MEDIDA	CALENDARIO - PROGRAMADO												TOTAL	META PROGRAMADA EN EL AÑO			
			PROGRAMADO	ENE	FEB	MAR	ABR	MAY	JUN	JUL	AGO	SEP	OCT	NOV			DIC		
VARIABLE 1	Solicitudes atendidas favorablemente	solicitudes	PROGRAMADO VARIABLE 1	2	2	2	2	2	2	2	2	2	2	2	2	2	2	24	85.71%
VARIABLE 2	Total de solicitudes	solicitudes	PROGRAMADO VARIABLE 2	2	2	3	2	2	3	2	2	3	2	2	3	2	2	28	

VARIABLES	NOMBRE	UNIDAD DE MEDIDA	CALENDARIO - PROGRAMADO												TOTAL	RESULTADO ALCANZADO EN EL AÑO		
			REALIZADO	ENE	FEB	MAR	ABR	MAY	JUN	JUL	AGO	SEP	OCT	NOV			DIC	
VARIABLE 1	Solicitudes atendidas favorablemente	solicitudes	REALIZADO VARIABLE 1															#¡VALOR!
VARIABLE 2	Total de solicitudes	solicitudes	REALIZADO VARIABLE 2															#¡VALOR!

CUMPLIMIENTO FINAL

Explicaciones y causas de las variaciones al cumplimiento de la programación, ¿Por qué no se cumplió o por que se supero considerablemente lo programado?

COMPONENTE 4 RESUMEN NARRATIVO: Políticas de preservación del medio ambiente y la sustentabilidad implementadas

Indicador					
NOMBRE	Porcentaje de actividades realizadas en materia del ambiente				
DIRECCIÓN A MEDIR	Eficacia	FRECUENCIA DE MEDICIÓN	Trimestral	MÉTODO DE CÁLCULO	(v1/2)*100
TIPO DE INDICADOR	Estratégico	TIPO DE FÓRMULA	Porcentaje	COMPORTAMIENTO DEL INDICADOR HACIA LA META	Ascendente
LINEA BASE			META DEL INDICADOR		
VALOR			93.75%		
AÑO			2021		

VARIABLES	NOMBRE	UNIDAD DE MEDIDA	CALENDARIO - PROGRAMADO												TOTAL	META PROGRAMADA EN EL AÑO	
			PROGRAMADO	ENE	FEB	MAR	ABR	MAY	JUN	JUL	AGO	SEP	OCT	NOV			DIC
VARIABLE 1	Actividades realizadas	actividades	PROGRAMADO VARIABLE 1	1	1	1	2	1	2	1	1	1	1	1	2	15	93.75%
VARIABLE 2	Actividades programadas	actividades	PROGRAMADO VARIABLE 2	1	1	1	2	1	2	1	1	1	1	3	16		

VARIABLES	NOMBRE	UNIDAD DE MEDIDA	CALENDARIO - PROGRAMADO												TOTAL	PROCENTAJE PROGRAMADO EN EL AÑO		
			REALIZADO	ENE	FEB	MAR	ABR	MAY	JUN	JUL	AGO	SEP	OCT	NOV			DIC	
VARIABLE 1	Actividades realizadas	actividades	REALIZADO VARIABLE 1															#¡VALOR!
VARIABLE 2	Actividades programadas	actividades	REALIZADO VARIABLE 2															#¡VALOR!

CUMPLIMIENTO FINAL

Explicaciones y causas de las variaciones al cumplimiento de la programación, ¿Por qué no se cumplió o por que se supero considerablemente lo programado?

COMPONENTE 6 RESUMEN NARRATIVO: Estrategias para establecer un municipio limpio implementadas

Indicador					
NOMBRE	Porcentaje de estrategias implementadas				
DIRECCIÓN A MEDIR	Eficacia	FRECUENCIA DE MEDICIÓN	Trimestral	MÉTODO DE CÁLCULO	(v1/2)*100
TIPO DE INDICADOR	Estratégico	TIPO DE FÓRMULA	Porcentaje	COMPORTAMIENTO DEL INDICADOR HACIA LA META	Ascendente
LINEA BASE			META DEL INDICADOR		
VALOR			100.00%		
AÑO			2021		

VARIABLES	NOMBRE	UNIDAD DE MEDIDA	CALENDARIO - PROGRAMADO												TOTAL	META PROGRAMADA EN EL AÑO	
			PROGRAMADO	ENE	FEB	MAR	ABR	MAY	JUN	JUL	AGO	SEP	OCT	NOV			DIC
VARIABLE 1	Actividades implementadas	actividades	PROGRAMADO VARIABLE 1	2	2	2	2	2	4	2	2	2	2	2	3	27	100.00%
VARIABLE 2	Actividades programadas	actividades	PROGRAMADO VARIABLE 2	2	2	2	2	2	4	2	2	2	2	3	27		

VARIABLES	NOMBRE	UNIDAD DE MEDIDA	CALENDARIO - PROGRAMADO												TOTAL	PROCENTAJE PROGRAMADO EN EL AÑO		
			REALIZADO	ENE	FEB	MAR	ABR	MAY	JUN	JUL	AGO	SEP	OCT	NOV			DIC	
VARIABLE 1	Actividades implementadas	actividades	REALIZADO VARIABLE 1															#¡VALOR!
VARIABLE 2	Actividades programadas	actividades	REALIZADO VARIABLE 2															#¡VALOR!

CUMPLIMIENTO FINAL

Explicaciones y causas de las variaciones al cumplimiento de la programación, ¿Por qué no se cumplió o por que se supero considerablemente lo programado?

**PROGRAMA PRESUPUESTARIO**

Nombre del Programa: SUSTENTABILIDAD, SERVICIOS Y OBRAS PÚBLICAS  
 Unidad(es) Responsable(s): DIRECCION DE OBRAS PUBLICAS, REGIDURIA DE OBRAS Y SERVICIOS PUBLICOS, REGIDURIA DE PANTEONES ECOLOGIA Y MEDIO AMBIENTE  
 Costo Total del Programa: \$10,023,311.55

COMPONENTE	DESCRIPCIÓN	UNIDAD DE MEDIDA	CALENDARIO												TOTAL	PORCENTAJE DE CUMPLIMIENTO DE LA ACTIVIDAD					
			PROGRAMADO / REALIZADO		ENE	FEB	MAR	ABR	MAY	JUN	JUL	AGO	SEP	OCT			NOV	DIC			
			PROGRAMADO	REALIZADO																	
C1	1	Ejecutar obras de agua potable	obras	PROGRAMADO	REALIZADO													3	3	0%	
	2	Realizar obras de electrificación	obras	PROGRAMADO	REALIZADO													1	1	0%	
				PROGRAMADO	REALIZADO															7	7
	3	Realizar obras de urbanización	obras	PROGRAMADO	REALIZADO														2	2	0%
				PROGRAMADO	REALIZADO																0
4	Realizar obras de espacios públicos	obras	PROGRAMADO	REALIZADO															0	0	0%
			PROGRAMADO	REALIZADO																0	0
C2	1	Realizar pagos de alumbrado público	acciones	PROGRAMADO	REALIZADO	1	1	1	1	1	1	1	1	1	1	1	1	1	12	12	0%
	2			PROGRAMADO	REALIZADO														0	0	0%
				PROGRAMADO	REALIZADO																0
	3			PROGRAMADO	REALIZADO														0	0	0%
				PROGRAMADO	REALIZADO																0
4			PROGRAMADO	REALIZADO															0	0	0%
			PROGRAMADO	REALIZADO																0	0
C3	1	Crear 1 programa de mejora en la instalación de mercados y tianguiles	programa	PROGRAMADO	REALIZADO													1	1	0%	
	2	Crear 1 programa de mejora en panteones	programa	PROGRAMADO	REALIZADO													1	1	0%	
				PROGRAMADO	REALIZADO															0	0
	3	Crear 1 programa de mejora en parques y jardines	programa	PROGRAMADO	REALIZADO													1	1	0%	
				PROGRAMADO	REALIZADO															0	0
4	Crear 1 programa de mejora en alumbrado público	programa	PROGRAMADO	REALIZADO														1	1	0%	
			PROGRAMADO	REALIZADO																0	0
C4	1	Realizar 12 actividades relacionadas con la educación ambiental en escuelas	actividades	PROGRAMADO	REALIZADO	1	1	1	1	1	1	1	1	1	1	1	1	1	12	12	0%
	2	Difundir mediante 1 campaña sobre la importancia del cuidado del agua	campaña	PROGRAMADO	REALIZADO													1	1	0%	
				PROGRAMADO	REALIZADO															0	0
	3	Gestionar la elaboración del Plan de Desarrollo Sustentable Municipal	Plan	PROGRAMADO	REALIZADO													1	1	0%	
				PROGRAMADO	REALIZADO															0	0
4	Gestionar 2 jornadas de reforestación dentro del municipio	jornadas	PROGRAMADO	REALIZADO													1	2	0%		
			PROGRAMADO	REALIZADO															0	0	0%
C5	1	Mantenimiento mensual de la unidad recolectora	reporte	PROGRAMADO	REALIZADO	1	1	1	1	1	1	1	1	1	1	1	1	12	12	0%	
	2	Instalar contenedores para la disposición de residuos en lugares públicos	contenedores	PROGRAMADO	REALIZADO													12	12	0%	
				PROGRAMADO	REALIZADO															0	0
	3	Crear 1 programa de las rutas de la unidad recolectora	programa	PROGRAMADO	REALIZADO													1	1	0%	
				PROGRAMADO	REALIZADO															0	0
4	Difundir mediante 2 campañas sobre la importancia de reducir, reciclar y reutilizar	campaña	PROGRAMADO	REALIZADO													1	2	0%		
			PROGRAMADO	REALIZADO															0	0	0%
5			PROGRAMADO	REALIZADO														0	0	0%	
			PROGRAMADO	REALIZADO															0	0	0%


C. ISAAC OLGUIN ARELLANO  
 PRESIDENTE MUNICIPAL



TESORERO MUNICIPAL  
 SAN JERÓNIMO XAYACATLÁN  
 PUEBLA  
 2021-2024



CONTRALOR MUNICIPAL  
 SAN JERÓNIMO XAYACATLÁN  
 PUEBLA  
 2021-2024



DIRECTORA DE OBRAS PÚBLICAS  
 DIRECCIÓN DE OBRAS PÚBLICAS  
 SAN JERÓNIMO XAYACATLÁN  
 PUEBLA  
 2021 - 2024



REGIDURIA DE OBRAS Y SERVICIOS PÚBLICOS  
 REGIDURIA DE OBRAS Y SERVICIOS PÚBLICOS  
 SAN JERÓNIMO XAYACATLÁN  
 PUEBLA  
 2021 - 2024



REGIDURIA DE PANTEONES, ECOLOGIA Y MEDIO AMBIENTE  
 REGIDURIA DE PANTEONES ECOLOGIA Y MEDIO AMBIENTE  
 SAN JERÓNIMO XAYACATLÁN  
 PUEBLA  
 2021-2024





CLAVE: 12/09  
 ENTIDAD FISCALIZADA: San Jerónimo Xayacatlán  
 AÑO: 2022

FECHA DE APROBACIÓN  
 31/08/2022

HOJA: 08 DE: 09

**PROGRAMA PRESUPUESTARIO**

Nombre del Programa	DESARROLLO RURAL Y ECÓNOMICO	
Unidad(es) Responsable(s)	TESORERIA, DIRECCIÓN DE CULTURA, REGIDURÍA DE PATRIMONIO Y HACIENDA PÚBLICA MUNICIPAL, INDUSTRIA Y COMERCIO,	
Costo Total del Programa	\$857,950.00	
Fuente de Financiamiento	RECURSOS PROPIOS	PARTICIPACIONES
Monto Específico	\$438,950.00	\$419,000.00

CLASIFICACIÓN FUNCIONAL DEL GASTO	
CLASIFICACIÓN	CONCEPTO
Finalidad	3. Desarrollo económico
Función	3.1. Asuntos económicos, comerciales y laborales en general
Subfunción	3.1.1 Asuntos Económicos y Comerciales en General
Sub/Subfunción	Turismo y Comercio

DATOS DE VINCULACIÓN AL PLAN ESTATAL DE DESARROLLO

3. Desarrollo Económico para Todas y Todos

DATOS DE VINCULACIÓN AL PLAN MUNICIPAL DE DESARROLLO (EJES, ESTRATEGIAS U OBJETIVOS GENERALES)

APOYO AL CAMPO Y DESARROLLO RURAL

NIVEL INMEDIATO INFERIOR (OBJETIVO O LINEA ESTRATEGICA)

Fomentar e impulsar el desarrollo económico y turístico en el municipio, vinculando los esfuerzos públicos y privados, así como impulsar la innovación, competitividad y el emprendedurismo para el logro de mayores niveles de crecimiento y desarrollo social.

FIN

RESUMEN NARRATIVO	Fomentar e impulsar el desarrollo económico y turístico en el municipio, vinculando los esfuerzos públicos y privados, así como impulsar la innovación, competitividad y el emprendedurismo para el logro de mayores niveles de crecimiento y desarrollo social.
-------------------	--

Indicador

NOMBRE	Varianza porcentual de establecimientos que pertenecen al tercer sector				
DIMENSIÓN A MEDIR	Eficacia	FRECUENCIA DE MEDICIÓN	Anual	METODO DE CALCULO	$(v1/v2)*100$
TIPO DE INDICADOR	Estratégico	TIPO DE FORMULA	Variación Porcentual	COMPORTAMIENTO DEL INDICADOR HACIA LA META	Ascendente
LINEA BASE		META DEL INDICADOR			
VALOR	2021	22.45%			

PROGRAMADO

VARIABLES	NOMBRE	UNIDAD DE MEDIDA	CALENDARIO - PROGRAMADO												TOTAL	META PROGRAMADA EN EL AÑO			
			PROGRAMADO	ENE	FEB	MAR	ABR	MAY	JUN	JUL	AGO	SEP	OCT	NOV			DIC		
VARIABLE 1	Establecimientos al cierre del 2022	unidades	PROGRAMADO VARIABLE 1														60	60	22.45%
VARIABLE 2	Establecimientos al cierre del 2021	unidades	PROGRAMADO VARIABLE 2														49	49	

REALIZADO

VARIABLES	NOMBRE	UNIDAD DE MEDIDA	CALENDARIO - PROGRAMADO												TOTAL	RESULTADO ALCANZADO EN EL AÑO			
			REALIZADO	ENE	FEB	MAR	ABR	MAY	JUN	JUL	AGO	SEP	OCT	NOV			DIC		
VARIABLE 1	Establecimientos al cierre del 2022	unidades	REALIZADO VARIABLE 1																#VALOR!
VARIABLE 2	Establecimientos al cierre del 2021	unidades	REALIZADO VARIABLE 2																

CUMPLIMIENTO FINAL

Explicaciones y causas de las variaciones al cumplimiento de la programación, ¿Por qué no se cumplió o por que se supero considerablemente lo programado?

PROPOSITO

RESUMEN NARRATIVO	Impulsar de manera responsable, honesta, equitativa, eficaz y comprometida, la economía del municipio y la actividad turística, para alcanzar reconocimiento en la región
-------------------	---

Indicador

NOMBRE	Varianza porcentual de personas que laboran en el tercer sector				
DIMENSIÓN A MEDIR	Eficacia	FRECUENCIA DE MEDICIÓN	Anual	METODO DE CALCULO	$(v1/v2)*100$
TIPO DE INDICADOR	Estratégico	TIPO DE FORMULA	Variación Porcentual	COMPORTAMIENTO DEL INDICADOR HACIA LA META	Ascendente
LINEA BASE		META DEL INDICADOR			
VALOR	2021	25.00%			

PROGRAMADO

VARIABLES	NOMBRE	UNIDAD DE MEDIDA	CALENDARIO - PROGRAMADO												TOTAL	META PROGRAMADA EN EL AÑO				
			PROGRAMADO	ENE	FEB	MAR	ABR	MAY	JUN	JUL	AGO	SEP	OCT	NOV			DIC			
VARIABLE 1	Número de personas que laboran en el tercer sector al final de 2022	Personas	PROGRAMADO VARIABLE 1															170	170	25.00%
VARIABLE 2	Número de personas que laboran en el tercer sector al final de 2021	Personas	PROGRAMADO VARIABLE 2															136	136	

**PROGRAMA PRESUPUESTARIO**

Nombre del Programa: DESARROLLO RURAL Y ECÓNOMICO  
Unidad(es) Responsable(s): TESORERIA, DIRECCIÓN DE CULTURA, REGIDURÍA DE PATRIMONIO Y HACIENDA PÚBLICA MUNICIPAL, INDUSTRIA Y COMERCIO,  
Costo Total del Programa: \$857,950.00

**REALIZADO**

VARIABLES	NOMBRE	UNIDAD DE MEDIDA	CALENDARIO - PROGRAMADO												TOTAL	RESULTADO ALCANZADO EN EL AÑO			
			REALIZADO	ENE	FEB	MAR	ABR	MAY	JUN	JUL	AGO	SEP	OCT	NOV			DIC		
VARIABLE 1	Número de personas que laboran en el tercer sector al final de 2022	Personas	REALIZADO VARIABLE 1																#VALOR!
VARIABLE 2	Número de personas que laboran en el tercer sector al final de 2021	Personas	REALIZADO VARIABLE 2																

CUMPLIMIENTO FINAL

Explicaciones y causas de las variaciones al cumplimiento de la programación, ¿Por qué no se cumplió o por que se supero considerablemente lo programado?

**COMPONENTES**

COMPONENTE 1 RESUMEN NARRATIVO: Gestiones que impulsen apoyos para el sector de la agricultura y la ganadería del municipio realizadas

**Indicador**

NOMBRE	Porcentaje de gestiones realizadas de forma exitosa		
DIMENSIÓN A MEDIR	Eficacia	FRECUENCIA DE MEDICIÓN	Anual
MÉTODO DE CALCULO	$(v1/v2)*100$		
TIPO DE INDICADOR	Gestión	TIPO DE FÓRMULA	Porcentaje
LINEA BASE		META DEL INDICADOR	
VALOR 2021		50.00%	

**PROGRAMADO**

VARIABLES	NOMBRE	UNIDAD DE MEDIDA	CALENDARIO - PROGRAMADO												TOTAL	META PROGRAMADA EN EL AÑO		
			PROGRAMADO	ENE	FEB	MAR	ABR	MAY	JUN	JUL	AGO	SEP	OCT	NOV			DIC	
VARIABLE 1	Gestiones realizadas de forma exitosa	Gestiones	PROGRAMADO VARIABLE 1													1	1	50.00%
VARIABLE 2	Gestiones realizadas	Gestiones	PROGRAMADO VARIABLE 2												2	2		

**REALIZADO**

VARIABLES	NOMBRE	UNIDAD DE MEDIDA	CALENDARIO - PROGRAMADO												TOTAL	RESULTADO ALCANZADO EN EL AÑO		
			REALIZADO	ENE	FEB	MAR	ABR	MAY	JUN	JUL	AGO	SEP	OCT	NOV			DIC	
VARIABLE 1	Gestiones realizadas de forma exitosa	Gestiones	REALIZADO VARIABLE 1															#VALOR!
VARIABLE 2	Gestiones realizadas	Gestiones	REALIZADO VARIABLE 2															

CUMPLIMIENTO FINAL

Explicaciones y causas de las variaciones al cumplimiento de la programación, ¿Por qué no se cumplió o por que se supero considerablemente lo programado?

COMPONENTE 2 RESUMEN NARRATIVO: Políticas y acciones directas que impulsen el desarrollo turístico sostenible en el municipio implementadas

**Indicador**

NOMBRE	Porcentaje de actividades realizadas en materia de desarrollo turístico		
DIMENSIÓN A MEDIR	Eficacia	FRECUENCIA DE MEDICIÓN	Anual
MÉTODO DE CALCULO	$(v1/v2)*100$		
TIPO DE INDICADOR	Estratégico	TIPO DE FÓRMULA	Porcentaje
LINEA BASE		META DEL INDICADOR	
VALOR 2021		100.00%	

**PROGRAMADO**

VARIABLES	NOMBRE	UNIDAD DE MEDIDA	CALENDARIO - PROGRAMADO												TOTAL	META PROGRAMADA EN EL AÑO		
			PROGRAMADO	ENE	FEB	MAR	ABR	MAY	JUN	JUL	AGO	SEP	OCT	NOV			DIC	
VARIABLE 1	Actividades realizadas	actividades	PROGRAMADO VARIABLE 1			2				1					1	1	6	100.00%
VARIABLE 2	Actividades programadas	actividades	PROGRAMADO VARIABLE 2			2				1				1	1	6		

**REALIZADO**

VARIABLES	NOMBRE	UNIDAD DE MEDIDA	CALENDARIO - PROGRAMADO												TOTAL	RESULTADO ALCANZADO EN EL AÑO	
			REALIZADO	ENE	FEB	MAR	ABR	MAY	JUN	JUL	AGO	SEP	OCT	NOV			DIC
VARIABLE 1	Actividades realizadas	actividades	REALIZADO VARIABLE 1														#VALOR!
VARIABLE 2	Actividades programadas	actividades	REALIZADO VARIABLE 2														

CUMPLIMIENTO FINAL

Explicaciones y causas de las variaciones al cumplimiento de la programación, ¿Por qué no se cumplió o por que se supero considerablemente lo programado?

COMPONENTE 3 RESUMEN NARRATIVO: Capacidades productivas de las personas y los comercios para elevar su competitividad fomentadas

**Indicador**

NOMBRE	Porcentaje de actividades realizadas en materia de capacidades productivas		
--------	--	--	--



CLAVE: 12/09  
 ENTIDAD FISCALIZADA: San Jerónimo Xayacatlán  
 AÑO: 2022

FECHA DE APROBACIÓN  
 31/05/2022  
 HOJA: 08 DE: 09

**PROGRAMA PRESUPUESTARIO**

Nombre del Programa: DESARROLLO RURAL Y ECÓNOMICO  
 Unidad(es) Responsable(s): TESORERÍA, DIRECCIÓN DE CULTURA, REGIDURÍA DE PATRIMONIO Y HACIENDA PÚBLICA MUNICIPAL, INDUSTRIA Y COMERCIO,  
 Costo Total del Programa: \$857,950.00

DIMENSIÓN A MEDIR	Eficacia	FRECUENCIA DE MEDICIÓN	Anual	METODO DE CALCULO	(v1/v2)*100
TIPO DE INDICADOR	Estratégico	TIPO DE FÓRMULA	Porcentaje	COMPORTAMIENTO DEL INDICADOR HACIA LA META	Ascendente
LINEA BASE			META DEL INDICADOR		
VALOR			AÑO		
			2021		
			100.00%		

VARIABLES	NOMBRE	UNIDAD DE MEDIDA	CALENDARIO - PROGRAMADO												TOTAL	META PROGRAMADA EN EL AÑO			
			PROGRAMADO	ENE	FEB	MAR	ABR	MAY	JUN	JUL	AGO	SEP	OCT	NOV			DIC		
VARIABLE 1	Actividades realizadas	actividades	PROGRAMADO VARIABLE 1														3	3	100.00%
VARIABLE 2	Actividades programadas	actividades	PROGRAMADO VARIABLE 2														3	3	

VARIABLES	NOMBRE	UNIDAD DE MEDIDA	CALENDARIO - PROGRAMADO												TOTAL	RESULTADO ALCANZADO EN EL AÑO			
			REALIZADO	ENE	FEB	MAR	ABR	MAY	JUN	JUL	AGO	SEP	OCT	NOV			DIC		
VARIABLE 1	Actividades realizadas	actividades	REALIZADO VARIABLE 1																#(VALOR)
VARIABLE 2	Actividades programadas	actividades	REALIZADO VARIABLE 2																

CUMPLIMIENTO FINAL

Explicaciones y causas de las variaciones al cumplimiento de la programación, ¿ Por qué no se cumplió o por que se supero considerablemente lo programado?

COMPONENTE 4 RESUMEN NARRATIVO

**Indicador**

NOMBRE					
DIMENSIÓN A MEDIR	Eficacia	FRECUENCIA DE MEDICIÓN	Anual	METODO DE CALCULO	
TIPO DE INDICADOR	Estratégico	TIPO DE FÓRMULA		COMPORTAMIENTO DEL INDICADOR HACIA LA META	
LINEA BASE			META DEL INDICADOR		
VALOR			AÑO		

VARIABLES	NOMBRE	UNIDAD DE MEDIDA	CALENDARIO - PROGRAMADO												TOTAL	META PROGRAMADA EN EL AÑO			
			PROGRAMADO	ENE	FEB	MAR	ABR	MAY	JUN	JUL	AGO	SEP	OCT	NOV			DIC		
VARIABLE 1			PROGRAMADO VARIABLE 1																FALSO
VARIABLE 2			PROGRAMADO VARIABLE 2																

VARIABLES	NOMBRE	UNIDAD DE MEDIDA	CALENDARIO - PROGRAMADO												TOTAL	PROCENTAJE PROGRAMADO EN EL AÑO			
			REALIZADO	ENE	FEB	MAR	ABR	MAY	JUN	JUL	AGO	SEP	OCT	NOV			DIC		
VARIABLE 1			REALIZADO VARIABLE 1																FALSO
VARIABLE 2			REALIZADO VARIABLE 2																

CUMPLIMIENTO FINAL

Explicaciones y causas de las variaciones al cumplimiento de la programación, ¿ Por qué no se cumplió o por que se supero considerablemente lo programado?

COMPONENTE 5 RESUMEN NARRATIVO

**Indicador**

NOMBRE					
DIMENSIÓN A MEDIR	Eficacia	FRECUENCIA DE MEDICIÓN	Anual	METODO DE CALCULO	
TIPO DE INDICADOR	Estratégico	TIPO DE FÓRMULA		COMPORTAMIENTO DEL INDICADOR HACIA LA META	
LINEA BASE			META DEL INDICADOR		
VALOR			AÑO		

VARIABLES	NOMBRE	UNIDAD DE MEDIDA	CALENDARIO - PROGRAMADO												TOTAL	META PROGRAMADA EN EL AÑO			
			PROGRAMADO	ENE	FEB	MAR	ABR	MAY	JUN	JUL	AGO	SEP	OCT	NOV			DIC		
VARIABLE 1			PROGRAMADO VARIABLE 1																FALSO
VARIABLE 2			PROGRAMADO VARIABLE 2																

VARIABLES	NOMBRE	UNIDAD DE MEDIDA	CALENDARIO - PROGRAMADO												TOTAL	PROCENTAJE PROGRAMADO EN EL AÑO			
			REALIZADO	ENE	FEB	MAR	ABR	MAY	JUN	JUL	AGO	SEP	OCT	NOV			DIC		
VARIABLE 1			REALIZADO VARIABLE 1																FALSO
VARIABLE 2			REALIZADO VARIABLE 2																

CUMPLIMIENTO FINAL

Explicaciones y causas de las variaciones al cumplimiento de la programación, ¿ Por qué no se cumplió o por que se supero considerablemente lo programado?



CLAVE: 12/09  
 ENTIDAD FISCALIZADA: San Jerónimo Xayacatlán  
 AÑO: 2022

FECHA DE APROBACIÓN  
 31/05/2022  
 HOJA: 08 DE: 09

**PROGRAMA PRESUPUESTARIO**

Nombre del Programa: DESARROLLO RURAL Y ECÓNOMICO  
 Unidad(es) Responsable(s): TESORERÍA, DIRECCIÓN DE CULTURA, REGIDURÍA DE PATRIMONIO Y HACIENDA PÚBLICA MUNICIPAL, INDUSTRIA Y COMERCIO,  
 Costo Total del Programa: \$857,950.00

COMPONENTE	DESCRIPCIÓN	UNIDAD DE MEDIDA	CALENDARIO												TOTAL	PORCENTAJE DE CUMPLIMIENTO DE LA ACTIVIDAD		
			PROGRAMADO / REALIZADO	ENE	FEB	MAR	ABR	MAY	JUN	JUL	AGO	SEP	OCT	NOV			DIC	
C1	1 Realizar la gestión de programas federales	Gestión	PROGRAMADO			1										1	0%	
			REALIZADO													0		
	2 Realizar la gestión de programas estatales	Gestión	PROGRAMADO			1										1	0%	
			REALIZADO													0		
			PROGRAMADO													0		-
REALIZADO													0					
PROGRAMADO														0	-			
REALIZADO													0					
C2	1 Coordinar la realización de la feria municipal	Feria	PROGRAMADO			1										1	0%	
			REALIZADO													0		
	2 Coordinar la realización del carnaval	carnaval	PROGRAMADO			1										1	0%	
			REALIZADO													0		
	3 Crear un catálogo de atractivos culturales y turísticos	catálogo	PROGRAMADO						1								1	0%
REALIZADO															0			
4 Coordinar la realización de las actividades de día de Muertos	festividad	PROGRAMADO											1			1	0%	
		REALIZADO													0			
5 Coordinar la realización de las actividades de festividades decembrinas	festividad	PROGRAMADO												1		1	0%	
		REALIZADO													0			
C3	1 Elaborar un programa en beneficio de artesanos del municipio	programa	PROGRAMADO							1						1	0%	
			REALIZADO													0		
	2 Realizar un programa de tramites eficientes en materia de licencias y permisos	programa	PROGRAMADO						1								1	0%
			REALIZADO													0		
	3 Difundir mediante una campaña de regularización de establecimientos comerciales	campaña	PROGRAMADO						1								1	0%
REALIZADO															0			
PROGRAMADO															0	-		
REALIZADO														0				
C4	1		PROGRAMADO													0	-	
			REALIZADO													0		
	2		PROGRAMADO													0	-	
			REALIZADO													0		
	3		PROGRAMADO													0	-	
REALIZADO															0			
4		PROGRAMADO													0	-		
		REALIZADO													0			
5		PROGRAMADO													0	-		
		REALIZADO													0			
C5	1		PROGRAMADO													0	-	
			REALIZADO													0		
	2		PROGRAMADO													0	-	
			REALIZADO													0		
	3		PROGRAMADO													0	-	
REALIZADO															0			
4		PROGRAMADO													0	-		
		REALIZADO													0			
5		PROGRAMADO													0	-		
		REALIZADO													0			

**PRESIDENTE MUNICIPAL**  
 C. IBAAN OLGUIN ARELLANO  
 PRESIDENTE MUNICIPAL  
 SAN JERÓNIMO XAYACATLÁN PUEBLA 2021-2024

**TESORERO MUNICIPAL**  
 C. SAMUEL MARTÍNEZ MEJÍA  
 TESORERO MUNICIPAL  
 SAN JERÓNIMO XAYACATLÁN PUEBLA 2021-2024

**CONTRALOR MUNICIPAL**  
 C. AGUSTINA CRUZ VALENCIA  
 CONTRALOR MUNICIPAL  
 SAN JERÓNIMO XAYACATLÁN PUEBLA 2021-2024

**REGIDOR DE INDUSTRIA Y COMERCIO**  
 C. NATHANAEL DE JESUS  
 REGIDOR DE INDUSTRIA Y COMERCIO  
 SAN JERÓNIMO XAYACATLÁN PUEBLA

**REGIDORA DE PATRIMONIO Y HACIENDA PÚBLICA MUNICIPAL**  
 C. JAZMIÍN KATHIA SÁNCHEZ CARDOSO  
 REGIDORA DE PATRIMONIO Y HACIENDA PÚBLICA MUNICIPAL  
 SAN JERÓNIMO XAYACATLÁN PUEBLA

**DIRECCIÓN DE CULTURA**  
 C. YORINGUEL CAAMAÑO CRUZ  
 DIRECCIÓN DE CULTURA  
 SAN JERÓNIMO XAYACATLÁN PUEBLA



CLAVE: 12/09  
 ENTIDAD FISCALIZADA: San Jerónimo Xayacatlán  
 AÑO: 2022

FECHA DE APROBACIÓN  
 31/05/2022  
 HOJA: 09 DE: 09

**PROGRAMA PRESUPUESTARIO**

Nombre del Programa	SAN JERÓNIMO XAYACATLÁN, MUNICIPIO CON DESARROLLO SOCIAL	
Unidad(es) Responsable(s)	DIF MUNICIPAL, REGIDURIA DE SALUBRIDAD Y ASISTENCIA PUBLICA	
Costo Total del Programa	\$445,128.00	
Fuente de Financiamiento		PARTICIPACIONES
Monto Específico		\$445,128.00

CLASIFICACIÓN		CONCEPTO
Finalidad		2. Desarrollo social
Función		2.6. Protección social
Subfunción		2.6.8 Otros Grupos Vulnerables
Sub/Subfunción		Salud, Educación y DIF

DATOS DE VINCULACIÓN AL PLAN ESTATAL DE DESARROLLO	
4. Disminución de las Desigualdades	
DATOS DE VINCULACIÓN AL PLAN MUNICIPAL DE DESARROLLO (EJES, ESTRATEGIAS U OBJETIVOS GENERALES)	
DESARROLLO SOCIAL INCLUYENTE	
NIVEL INMEDIATO INFERIOR (OBJETIVO O LINEA ESTRATEGICA)	

FIN	
RESUMEN NARRATIVO	Incrementar el bienestar social de la población, con puntual atención a quienes se encuentran en situación de pobreza y marginación

Indicador					
NOMBRE					
DIRECCIÓN A MEDIR		FRECUENCIA DE MEDICIÓN		MÉTODO DE CALCULO	
TIPO DE INDICADOR		TIPO DE FÓRMULA		COMPORTAMIENTO DEL INDICADOR HACIA LA META	
LINEA BASE			META DEL INDICADOR		
VALOR	AÑO				

PROGRAMADO																		
VARIABLES	NOMBRE	UNIDAD DE MEDIDA	CALENDARIO - PROGRAMADO												TOTAL	META PROGRAMADA EN EL AÑO		
			PROGRAMADO	ENE	FEB	MAR	ABR	MAY	JUN	JUL	AGO	SEP	OCT	NOV			DIC	
VARIABLE 1			PROGRAMADO VARIABLE 1															FALSO
VARIABLE 2			PROGRAMADO VARIABLE 2															

REALIZADO																		
VARIABLES	NOMBRE	UNIDAD DE MEDIDA	CALENDARIO - PROGRAMADO												TOTAL	RESULTADO ALCANZADO EN EL AÑO		
			REALIZADO	ENE	FEB	MAR	ABR	MAY	JUN	JUL	AGO	SEP	OCT	NOV			DIC	
VARIABLE 1			REALIZADO VARIABLE 1															FALSO
VARIABLE 2			REALIZADO VARIABLE 2															

CUMPLIMIENTO FINAL

Explicaciones y causas de las variaciones al cumplimiento de la programación, ¿Por qué no se cumplió o por que se supero considerablemente lo programado?

PROPÓSITO	
RESUMEN NARRATIVO	Promover una política de bienestar, alineada a la estrategia federal y estatal, con acciones en materia de salud, educación, fortalecimiento familiar, fomento de las actividad artística y cultural, empoderamiento juvenil y fomento deportivo, a fin de mejorar la calidad de vida de la población y contribuir con la reconstrucción del tejido social.

Indicador					
NOMBRE					
DIRECCIÓN A MEDIR		FRECUENCIA DE MEDICIÓN		MÉTODO DE CALCULO	
TIPO DE INDICADOR		TIPO DE FÓRMULA		COMPORTAMIENTO DEL INDICADOR HACIA LA META	
LINEA BASE			META DEL INDICADOR		
VALOR	AÑO				

PROGRAMADO																		
VARIABLES	NOMBRE	UNIDAD DE MEDIDA	CALENDARIO - PROGRAMADO												TOTAL	META PROGRAMADA EN EL AÑO		
			PROGRAMADO	ENE	FEB	MAR	ABR	MAY	JUN	JUL	AGO	SEP	OCT	NOV			DIC	
VARIABLE 1			PROGRAMADO VARIABLE 1															FALSO
VARIABLE 2			PROGRAMADO VARIABLE 2															



CLAVE: 12/09  
 ENTIDAD FISCALIZADA: San Jerónimo Yucatán  
 AÑO: 2022

FECHA DE APROBACIÓN: 31/08/2022  
 HOJA: 09 DE: 09

**PROGRAMA PRESUPUESTARIO**

Nombre del Programa: SAN JERÓNIMO YUCATÁN, MUNICIPIO CON DESARROLLO SOCIAL  
 Unidad(es) Responsable(s): DIF MUNICIPAL, REGIDURIA DE SALUBRIDAD Y ASISTENCIA PUBLICA  
 Costo Total del Programa: \$445,128.00

**REALIZADO**

VARIABLES	NOMBRE	UNIDAD DE MEDIDA	CALENDARIO - PROGRAMADO												TOTAL	RESULTADO ALCANZADO EN EL AÑO		
			REALIZADO	ENE	FEB	MAR	ABR	MAY	JUN	JUL	AGO	SEP	OCT	NOV			DIC	
VARIABLE 1			REALIZADO VARIABLE 1															FALSO
VARIABLE 2			REALIZADO VARIABLE 2															

CUMPLIMIENTO FINAL

Explicaciones y causas de las variaciones al cumplimiento de la programación, ¿Por qué no se cumplió o por que se supero considerablemente lo programado?

**COMPONENTES**

COMPONENTE 1 RESUMEN NARRATIVO: Mecanismos que contribuyan al aprendizaje y conocimiento de los niños, niñas y juventud implementados

**Indicador**

NOMBRE	Porcentaje de población estudiantil beneficiada a través de estos mecanismos implementados					
DIMENSION A MEDIR	Eficacia	FRECUENCIA DE MEDICIÓN	Mensual	METODO DE CALCULO	(v1/2)*100	
TIPO DE INDICADOR	Estratégico	TIPO DE FÓRMULA	Porcentaje	COMPORTAMIENTO DEL INDICADOR HACIA LA META	Ascendente	
LINEA BASE			META DEL INDICADOR			
VALOR			62.71%			
AÑO			2021			

**PROGRAMADO**

VARIABLES	NOMBRE	UNIDAD DE MEDIDA	CALENDARIO - PROGRAMADO												TOTAL	META PROGRAMADA EN EL AÑO	
			PROGRAMADO	ENE	FEB	MAR	ABR	MAY	JUN	JUL	AGO	SEP	OCT	NOV			DIC
VARIABLE 1	Población estudiantil beneficiada	estudiantes	PROGRAMADO VARIABLE 1													550	550
VARIABLE 2	Población estudiantil	estudiantes	PROGRAMADO VARIABLE 2													577	577

**REALIZADO**

VARIABLES	NOMBRE	UNIDAD DE MEDIDA	CALENDARIO - PROGRAMADO												TOTAL	RESULTADO ALCANZADO EN EL AÑO	
			REALIZADO	ENE	FEB	MAR	ABR	MAY	JUN	JUL	AGO	SEP	OCT	NOV			DIC
VARIABLE 1	Población estudiantil beneficiada	estudiantes	REALIZADO VARIABLE 1														#¡VALOR!
VARIABLE 2	Población estudiantil	estudiantes	REALIZADO VARIABLE 2														

CUMPLIMIENTO FINAL

Explicaciones y causas de las variaciones al cumplimiento de la programación, ¿Por qué no se cumplió o por que se supero considerablemente lo programado?

COMPONENTE 2 RESUMEN NARRATIVO: Campañas y jornadas que mejoren la calidad de vida a través de los servicios esenciales de salud realizadas

**Indicador**

NOMBRE	Porcentaje de población beneficiada a través de las campañas y jornadas de vacunación					
DIMENSION A MEDIR	Eficacia	FRECUENCIA DE MEDICIÓN	Anual	METODO DE CALCULO	(v1/2)*100	
TIPO DE INDICADOR	Gestión	TIPO DE FÓRMULA	Porcentaje	COMPORTAMIENTO DEL INDICADOR HACIA LA META	Ascendente	
LINEA BASE			META DEL INDICADOR			
VALOR			83.19%			
AÑO			2021			

**PROGRAMADO**

VARIABLES	NOMBRE	UNIDAD DE MEDIDA	CALENDARIO - PROGRAMADO												TOTAL	META PROGRAMADA EN EL AÑO
			PROGRAMADO	ENE	FEB	MAR	ABR	MAY	JUN	JUL	AGO	SEP	OCT	NOV		
VARIABLE 1	Población beneficiada	personas	PROGRAMADO VARIABLE 1												3000	3000
VARIABLE 2	Total de la población	personas	PROGRAMADO VARIABLE 2												3605	3605

**REALIZADO**

VARIABLES	NOMBRE	UNIDAD DE MEDIDA	CALENDARIO - PROGRAMADO												TOTAL	RESULTADO ALCANZADO EN EL AÑO
			REALIZADO	ENE	FEB	MAR	ABR	MAY	JUN	JUL	AGO	SEP	OCT	NOV		
VARIABLE 1	Población beneficiada	personas	REALIZADO VARIABLE 1													#¡VALOR!
VARIABLE 2	Total de la población	personas	REALIZADO VARIABLE 2													

CUMPLIMIENTO FINAL

Explicaciones y causas de las variaciones al cumplimiento de la programación, ¿Por qué no se cumplió o por que se supero considerablemente lo programado?

COMPONENTE 3 RESUMEN NARRATIVO: Estrategias que impulsan el desarrollo integral de las familias mediante esquemas asistenciales implementadas

**Indicador**

NOMBRE: Porcentaje de solicitudes atendidas en materia de apoyos y gestiones



CLAVE: 12/09  
 ENTIDAD FISCALIZADA: San Jerónimo Xayacatlán  
 AÑO: 2022

FECHA DE APROBACIÓN  
 31/08/2022  
 NOJA: 09 DE: 09

**PROGRAMA PRESUPUESTARIO**

Nombre del Programa: SAN JERÓNIMO XAYACATLÁN, MUNICIPIO CON DESARROLLO SOCIAL  
 Unidad(es) Responsable(s): DIF MUNICIPAL, REGIDURIA DE SALUBRIDAD Y ASISTENCIA PUBLICA  
 Costo Total del Programa: \$445,128.00

DIMENSIÓN A MEDIR	Eficacia	FRECUENCIA DE MEDICIÓN	Mensual	MÉTODO DE CÁLCULO	(v1/2)*100
TIPO DE INDICADOR	Estratégico	TIPO DE FÓRMULA	Porcentaje	COMPORTAMIENTO DEL INDICADOR HACIA LA META	Ascendente
LINEA BASE			META DEL INDICADOR		
VALOR			100.00%		
AÑO			2021		

VARIABLES	NOMBRE	UNIDAD DE MEDIDA	CALENDARIO - PROGRAMADO												TOTAL	META PROGRAMADA EN EL AÑO			
			PROGRAMADO	ENE	FEB	MAR	ABR	MAY	JUN	JUL	AGO	SEP	OCT	NOV			DIC		
VARIABLE 1	Solicitudes de apoyos y gestiones atendidas	solicitudes	PROGRAMADO VARIABLE 1	1	1	1	1	1	1	1	1	1	1	1	1	1	1	12	100.00%
VARIABLE 2	Solicitudes de apoyos y gestiones recibidas	solicitudes	PROGRAMADO VARIABLE 2	1	1	1	1	1	1	1	1	1	1	1	1	1	1	12	100.00%

VARIABLES	NOMBRE	UNIDAD DE MEDIDA	CALENDARIO - PROGRAMADO												TOTAL	RESULTADO ALCANZADO EN EL AÑO			
			REALIZADO	ENE	FEB	MAR	ABR	MAY	JUN	JUL	AGO	SEP	OCT	NOV			DIC		
VARIABLE 1	Solicitudes de apoyos y gestiones atendidas	solicitudes	REALIZADO VARIABLE 1																#¡VALOR!
VARIABLE 2	Solicitudes de apoyos y gestiones recibidas	solicitudes	REALIZADO VARIABLE 2																#¡VALOR!

CUMPLIMIENTO FINAL

Explicaciones y causas de las variaciones al cumplimiento de la programación, ¿Por qué no se cumplió o por que se supero considerablemente lo programado?

COMPONENTE 4 RESUMEN NARRATIVO: Actividades en materia de salud pública realizadas

<b>Indicador</b>						
NOMBRE	Porcentaje de actividades reatizadas en materia de salud pública					
DIMENSIÓN A MEDIR	Eficacia	FRECUENCIA DE MEDICIÓN	Anual		MÉTODO DE CÁLCULO	(v1/2)*100
TIPO DE INDICADOR	Estratégico	TIPO DE FÓRMULA	Porcentaje		COMPORTAMIENTO DEL INDICADOR HACIA LA META	Ascendente
LINEA BASE			META DEL INDICADOR			
VALOR			100.00%			
AÑO			2021			

VARIABLES	NOMBRE	UNIDAD DE MEDIDA	CALENDARIO - PROGRAMADO												TOTAL	META PROGRAMADA EN EL AÑO			
			PROGRAMADO	ENE	FEB	MAR	ABR	MAY	JUN	JUL	AGO	SEP	OCT	NOV			DIC		
VARIABLE 1	Campañas realizadas	campañas	PROGRAMADO VARIABLE 1														3	3	100.00%
VARIABLE 2	Campañas gestionadas	campañas	PROGRAMADO VARIABLE 2														3	3	100.00%

VARIABLES	NOMBRE	UNIDAD DE MEDIDA	CALENDARIO - PROGRAMADO												TOTAL	PROCENTAJE PROGRAMADO EN EL AÑO			
			REALIZADO	ENE	FEB	MAR	ABR	MAY	JUN	JUL	AGO	SEP	OCT	NOV			DIC		
VARIABLE 1	Campañas realizadas	campañas	REALIZADO VARIABLE 1																#¡VALOR!
VARIABLE 2	Campañas gestionadas	campañas	REALIZADO VARIABLE 2																#¡VALOR!

CUMPLIMIENTO FINAL

Explicaciones y causas de las variaciones al cumplimiento de la programación, ¿Por qué no se cumplió o por que se supero considerablemente lo programado?

COMPONENTE 6 RESUMEN NARRATIVO

<b>Indicador</b>						
NOMBRE						
DIMENSIÓN A MEDIR		FRECUENCIA DE MEDICIÓN			MÉTODO DE CÁLCULO	
TIPO DE INDICADOR		TIPO DE FÓRMULA			COMPORTAMIENTO DEL INDICADOR HACIA LA META	
LINEA BASE			META DEL INDICADOR			
VALOR						
AÑO						

VARIABLES	NOMBRE	UNIDAD DE MEDIDA	CALENDARIO - PROGRAMADO												TOTAL	META PROGRAMADA EN EL AÑO			
			PROGRAMADO	ENE	FEB	MAR	ABR	MAY	JUN	JUL	AGO	SEP	OCT	NOV			DIC		
VARIABLE 1			PROGRAMADO VARIABLE 1																FALSO
VARIABLE 2			PROGRAMADO VARIABLE 2																FALSO

VARIABLES	NOMBRE	UNIDAD DE MEDIDA	CALENDARIO - PROGRAMADO												TOTAL	PROCENTAJE PROGRAMADO EN EL AÑO			
			REALIZADO	ENE	FEB	MAR	ABR	MAY	JUN	JUL	AGO	SEP	OCT	NOV			DIC		
VARIABLE 1			REALIZADO VARIABLE 1																FALSO
VARIABLE 2			REALIZADO VARIABLE 2																FALSO

CUMPLIMIENTO FINAL

Explicaciones y causas de las variaciones al cumplimiento de la programación, ¿Por qué no se cumplió o por que se supero considerablemente lo programado?



CLAVE: 12/09  
 ENTIDAD FISCALIZADA: San Jerónimo Xayacatlán  
 AÑO: 2022

FECHA DE APROBACIÓN  
 31/05/2022  
 HOJA: 09 DE: 09

**PROGRAMA PRESUPUESTARIO**

Nombre del Programa: SAN JERÓNIMO XAYACATLÁN, MUNICIPIO CON DESARROLLO SOCIAL  
 Unidad(es) Responsable(s): DIF MUNICIPAL, REGIDURIA DE SALUBRIDAD Y ASISTENCIA PUBLICA  
 Costo Total del Programa: \$445,128.00

COMPONENTE	DESCRIPCIÓN	UNIDAD DE MEDIDA	CALENDARIO												TOTAL	PORCENTAJE DE CUMPLIMIENTO DE LA ACTIVIDAD			
			PROGRAMADO / REALIZADO	ENE	FEB	MAR	ABR	MAY	JUN	JUL	AGO	SEP	OCT	NOV			DIC		
C1	1 Implementar 1 programa municipal de fomento a la lectura	1	PROGRAMADO													1	1	0%	
			REALIZADO														0		
	2 12 reportes de solicitudes de escuelas	12	PROGRAMADO	1	1	1	1	1	1	1	1	1	1	1	1	1	12	0%	
			REALIZADO														0		
	3 12 Reportes de la biblioteca municipal	12	PROGRAMADO	1	1	1	1	1	1	1	1	1	1	1	1	1	12	0%	
REALIZADO																0			
C2	1 Difundir mediante 1 campaña la importancia de la salud en la mujer	campaña	PROGRAMADO													1	1	0%	
			REALIZADO													0			
	2 Difundir mediante 1 campaña la importancia de la salud visual	campaña	PROGRAMADO														1	1	0%
			REALIZADO													0			
	3 Implementar 1 campaña permitan reducir el índice de obesidad Y diabétes	campaña	PROGRAMADO														1	1	0%
REALIZADO															0				
4 Difundir mediante 1 campaña la importancia de la salud sexual	campaña	PROGRAMADO														1	1	0%	
		REALIZADO													0				
C3	1 Realizar entregas en materia de despensas alimentarias	entregas	PROGRAMADO		1		1		1		1		1		1	6	0%		
			REALIZADO												0				
	2 Realizar un padrón de beneficiarios de todos los programas	padrón	PROGRAMADO													1	1	0%	
			REALIZADO												0				
	3 Coordinar traslados en la unidad de DIF	traslados	PROGRAMADO	1	1	1	1	1	1	1	1	1	1	1	1	1	12	0%	
REALIZADO															0				
4 Atender solicitudes de apoyos de forma mensual	reprotes	PROGRAMADO	1	1	1	1	1	1	1	1	1	1	1	1	1	12	0%		
		REALIZADO													0				
C4	1 Gestionar 1 campaña de vacunación antirábica de perros y gatos	campaña	PROGRAMADO					1								1	1	0%	
			REALIZADO												0				
	2 Gestionar 1 campaña de esterización de perros y gatos	campaña	PROGRAMADO					1								1	1	0%	
			REALIZADO												0				
	3 Difundir mediante una campaña sobre la prevención del dengue	campaña	PROGRAMADO							1						1	1	0%	
REALIZADO														0					
4 Compra de Hipoclorito de sodio al 13%	compras	PROGRAMADO		1		1		1		1		1		1	6	0%			
		REALIZADO												0					
C5	1		PROGRAMADO													0	0		
			REALIZADO												0				
	2		PROGRAMADO													0	0		
			REALIZADO												0				
	3		PROGRAMADO													0	0		
REALIZADO														0					
4		PROGRAMADO													0	0			
		REALIZADO												0					
5		PROGRAMADO													0	0			
		REALIZADO												0					

*[Signature]*  
 C. IBAAN OLGUIN ARELLANO  
 PRESIDENTE MUNICIPAL

*[Signature]*  
 TESORERO MUNICIPAL  
 SAN JERÓNIMO XAYACATLÁN PUEBLA  
 2021-2024

*[Signature]*  
 CONTRALOR MUNICIPAL  
 SAN JERÓNIMO XAYACATLÁN PUEBLA  
 2021-2024

*[Signature]*  
 C. ANEL VERAS  
 DIF MUNICIPAL

*[Signature]*  
 REGIDORA DE SALUBRIDAD Y ASISTENCIA PÚBLICA  
 SAN JERÓNIMO XAYACATLÁN PUEBLA  
 2021-2024

**RESPONSABLE 3**

**DIF**  
 San Jerónimo Xayacatlán  
 Beneficiando Familias  
 2021-2024