



**CLAVE:**

**12-09**

**MUNICIPIO:**

**SAN JERÓNIMO XAYACATLÁN, PUEBLA.**

**CONTENIDO:**

**PROGRAMAS PRESUPUESTARIOS  
DEL EJERCICIO 2024**

**ADMINISTRACIÓN  
2021-2024**



CLAVE: 12/09  
 ENTIDAD FISCALIZADA: San Jerónimo Xayacatlán  
 AÑO: 2024

FECHA DE APROBACIÓN  
 19/02/2024  
 HOJA: 01 DE: 08

**PROGRAMA PRESUPUESTARIO**

Nombre del Programa	SAN JERÓNIMO XAYACATLÁN, MUNICIPIO SEGURO		
Unidad(es) Responsable(s)	DIRECCIÓN DE SEGURIDAD PÚBLICA, DIRECCIÓN DE PROTECCIÓN CIVIL, REGIDURÍA DE GOBERNACIÓN, JUSTICIA, SEGURIDAD PÚBLICA Y PROTECCIÓN CIVIL		
Costo Total del Programa	\$1,674,786.20		
Fuente de Financiamiento	RECURSOS PROPIOS	PARTICIPACIONES	FORTAMUN
Monto Específico	\$65,000.00	\$1,448,000.00	\$161,786.20

CLASIFICACIÓN		CONCEPTO
Finalidad		1. Gobierno
Función		1.7. Asuntos de orden público y de seguridad interior
Subfunción		1.7.3 Otros Asuntos de Orden Público y Seguridad
Sub/Subfunción		DIRECCIÓN DE SEGURIDAD PÚBLICA

DATOS DE VINCULACIÓN AL PLAN ESTATAL DE DESARROLLO	
1. Seguridad Pública, Justicia y Estado de Derecho	
DATOS DE VINCULACIÓN AL PLAN MUNICIPAL DE DESARROLLO (EJES, ESTRATEGIAS U OBJETIVOS GENERALES)	
EJE 4 SAN JERÓNIMO XAYACATLÁN, MUNICIPIO SEGURO	
NIVEL INMEDIATO INFERIOR (OBJETIVO O LINEA ESTRATÉGICA)	
Emprender una política de seguridad pública a fin de salvaguardar la integridad y los derechos de los ciudadanos, así como preservar el orden y las libertades de los ciudadanos.	

FIN	
RESUMEN NARRATIVO	Emprender una política de seguridad pública a fin de salvaguardar la integridad y los derechos de los ciudadanos, así como preservar el orden y las libertades de los ciudadanos.

Indicador					
NOMBRE	Porcentaje de solicitudes atendidas relacionadas con algún delito				
DIMENSIÓN A MEDIR	Eficacia	FRECUENCIA DE MEDICIÓN	Mensual	MÉTODO DE CÁLCULO	(v1/v2)*100
TIPO DE INDICADOR	Gestión	TIPO DE FÓRMULA	Porcentaje	COMPORTAMIENTO DEL INDICADOR HACIA LA META	Ascendente
LINEA BASE			META DEL INDICADOR		
VALOR 100			VALOR 100.00%		
AÑO 2023					

PROGRAMADO																			
VARIABLES	NOMBRE	UNIDAD DE MEDIDA	PROGRAMADO	CALENDARIO - PROGRAMADO												TOTAL	META PROGRAMADA EN EL AÑO		
				ENE	FEB	MAR	ABR	MAY	JUN	JUL	AGO	SEP	OCT	NOV	DIC				
VARIABLE 1	Reportes de solicitudes atendidas	Reportes	PROGRAMADO VARIABLE 1	1	1	1	1	1	1	1	1	1	1	1	1	1	1	12	100.00%
VARIABLE 2	Total de solicitudes recibidas	Reportes	PROGRAMADO VARIABLE 2	1	1	1	1	1	1	1	1	1	1	1	1	1	1	12	

REALIZADO																			
VARIABLES	NOMBRE	UNIDAD DE MEDIDA	REALIZADO	CALENDARIO - PROGRAMADO												TOTAL	RESULTADO ALCANZADO EN EL AÑO		
				ENE	FEB	MAR	ABR	MAY	JUN	JUL	AGO	SEP	OCT	NOV	DIC				
VARIABLE 1	Reportes de solicitudes atendidas	Reportes	REALIZADO VARIABLE 1																#VALOR!
VARIABLE 2	Total de solicitudes recibidas	Reportes	REALIZADO VARIABLE 2																

CUMPLIMIENTO FINAL

Explicaciones y causas de las variaciones al cumplimiento de la programación, ¿Por qué no se cumplió o por qué se superó considerablemente lo programado?

PROPÓSITO	
RESUMEN NARRATIVO	Desarrollar un sistema de seguridad integral y justicia administrativa, así como de recuperación de espacios públicos que se refleje en el bienestar de los ciudadanos.

Indicador					
NOMBRE	Variación porcentual de los delitos cometidos				
DIMENSIÓN A MEDIR	Eficacia	FRECUENCIA DE MEDICIÓN	Mensual	MÉTODO DE CÁLCULO	(v1/v2)-1)*100
TIPO DE INDICADOR	Estratégico	TIPO DE FÓRMULA	Variación Porcentual	COMPORTAMIENTO DEL INDICADOR HACIA LA META	Descendente
LINEA BASE			META DEL INDICADOR		
VALOR			VALOR -16.67%		
AÑO 2023					

PROGRAMADO																			
VARIABLES	NOMBRE	UNIDAD DE MEDIDA	PROGRAMADO	CALENDARIO - PROGRAMADO												TOTAL	META PROGRAMADA EN EL AÑO		
				ENE	FEB	MAR	ABR	MAY	JUN	JUL	AGO	SEP	OCT	NOV	DIC				
VARIABLE 1	Número de delitos reportados en el municipio de San Jerónimo Xayacatlán en el año en curso	delitos	PROGRAMADO VARIABLE 1	0													20	20	-16.67%
VARIABLE 2	Número de delitos reportados en el municipio de San Jerónimo Xayacatlán en 2023	delitos	PROGRAMADO VARIABLE 2														24	24	



CLAVE: 12/09  
 ENTIDAD FISCALIZADA: San Jerónimo Xayacatlán  
 AÑO: 2024

FECHA DE APROBACIÓN  
 19/02/2024  
 HOJA: 01 DE: 08

**PROGRAMA PRESUPUESTARIO**

Nombre del Programa: SAN JERÓNIMO XAYACATLÁN, MUNICIPIO SEGURO  
 Unidad(es) Responsable(s): DIRECCIÓN DE SEGURIDAD PÚBLICA, DIRECCIÓN DE PROTECCIÓN CIVIL, REGIDURÍA DE GOBERNACIÓN, JUSTICIA, SEGURIDAD PÚBLICA Y PROTECCIÓN CIVIL  
 Costo Total del Programa: \$1,674,786.20

**REALIZADO**

VARIABLES	NOMBRE	UNIDAD DE MEDIDA	CALENDARIO - PROGRAMADO												TOTAL	RESULTADO ALCANZADO EN EL AÑO			
			REALIZADO	ENE	FEB	MAR	ABR	MAY	JUN	JUL	AGO	SEP	OCT	NOV			DIC		
VARIABLE 1	Número de delitos reportados en el municipio de San Jerónimo Xayacatlán en el año en curso	delitos	REALIZADO VARIABLE 1																# VALOR!
VARIABLE 2	Número de delitos reportados en el municipio de San Jerónimo Xayacatlán en 2023	delitos	REALIZADO VARIABLE 2																# VALOR!

CUMPLIMIENTO FINAL

Explicaciones y causas de las variaciones al cumplimiento de la programación, ¿Por qué no se cumplió o por que se supero considerablemente lo programado?

**COMPONENTES**

COMPONENTE 1 RESUMEN NARRATIVO: Mecanismos que contribuyan a brindar seguridad y paz a la ciudadanía garantizando el ejercicio pleno de los derechos humanos y un desarrollo social armónico implementados

**Indicador**

NOMBRE	Porcentaje de reportes realizados en materia de seguridad pública		
DIMENSIÓN A MEDIR	Eficacia	FRECUENCIA DE MEDICIÓN	Mensual
MÉTODO DE CÁLCULO	$(v1/v2)*100$		
TIPO DE INDICADOR	Estratégico	TIPO DE FÓRMULA	Porcentaje
COMPORTAMIENTO DEL INDICADOR HACIA LA META	Ascendente		
LÍNEA BASE		META DEL INDICADOR	
VALOR	100	AÑO	2023
			100.00%

**PROGRAMADO**

VARIABLES	NOMBRE	UNIDAD DE MEDIDA	CALENDARIO - PROGRAMADO												TOTAL	META PROGRAMADA EN EL AÑO			
			PROGRAMADO	ENE	FEB	MAR	ABR	MAY	JUN	JUL	AGO	SEP	OCT	NOV			DIC		
VARIABLE 1	Reporte mensuales de actividades realizadas en materia de seguridad pública	reportes	PROGRAMADO VARIABLE 1	1	1	1	1	1	1	1	1	1	1	1	1	1	1	12	100.00%
VARIABLE 2	Reporte mensuales de actividades programados en materia de seguridad pública	reportes	PROGRAMADO VARIABLE 2	1	1	1	1	1	1	1	1	1	1	1	1	1	1	12	100.00%

**REALIZADO**

VARIABLES	NOMBRE	UNIDAD DE MEDIDA	CALENDARIO - PROGRAMADO												TOTAL	RESULTADO ALCANZADO EN EL AÑO			
			REALIZADO	ENE	FEB	MAR	ABR	MAY	JUN	JUL	AGO	SEP	OCT	NOV			DIC		
VARIABLE 1	Reporte mensuales de actividades realizadas en materia de seguridad pública	reportes	REALIZADO VARIABLE 1																# VALOR!
VARIABLE 2	Reporte mensuales de actividades programados en materia de seguridad pública	reportes	REALIZADO VARIABLE 2																# VALOR!

CUMPLIMIENTO FINAL

Explicaciones y causas de las variaciones al cumplimiento de la programación, ¿Por qué no se cumplió o por que se supero considerablemente lo programado?

COMPONENTE 2 RESUMEN NARRATIVO: Desarrollo integral de las fuerzas de seguridad pública garantizado

**Indicador**

NOMBRE	Porcentaje de convenios de colaboración en materia de seguridad pública		
DIMENSIÓN A MEDIR	Eficacia	FRECUENCIA DE MEDICIÓN	Anual
MÉTODO DE CÁLCULO	$(v1/v2)*100$		
TIPO DE INDICADOR	Gestión	TIPO DE FÓRMULA	Porcentaje
COMPORTAMIENTO DEL INDICADOR HACIA LA META	Ascendente		
LÍNEA BASE		META DEL INDICADOR	
VALOR	100	AÑO	2023
			100.00%

**PROGRAMADO**

VARIABLES	NOMBRE	UNIDAD DE MEDIDA	CALENDARIO - PROGRAMADO												TOTAL	META PROGRAMADA EN EL AÑO			
			PROGRAMADO	ENE	FEB	MAR	ABR	MAY	JUN	JUL	AGO	SEP	OCT	NOV			DIC		
VARIABLE 1	Convenios de colaboración firmados en materia de seguridad pública	Convenios	PROGRAMADO VARIABLE 1															1	100.00%
VARIABLE 2	Total de convenios programados en materia de seguridad pública	Convenios	PROGRAMADO VARIABLE 2															1	100.00%

**REALIZADO**

VARIABLES	NOMBRE	UNIDAD DE MEDIDA	CALENDARIO - PROGRAMADO												TOTAL	RESULTADO ALCANZADO EN EL AÑO			
			REALIZADO	ENE	FEB	MAR	ABR	MAY	JUN	JUL	AGO	SEP	OCT	NOV			DIC		
VARIABLE 1	Convenios de colaboración firmados en materia de seguridad pública	Convenios	REALIZADO VARIABLE 1																# VALOR!
VARIABLE 2	Total de convenios programados en materia de seguridad pública	Convenios	REALIZADO VARIABLE 2																# VALOR!

CUMPLIMIENTO FINAL

Explicaciones y causas de las variaciones al cumplimiento de la programación, ¿Por qué no se cumplió o por que se supero considerablemente lo programado?

COMPONENTE 3 RESUMEN NARRATIVO: Mecanismos de protección de las personas y su entorno ante la eventualidad de los riesgos naturales o antropogénicos implementados

**Indicador**

NOMBRE	Porcentaje de actividades realizadas en materia de protección civil		
--------	---	--	--



CLAVE: 12/09  
 ENTIDAD FISCALIZADA: San Jerónimo Xayacatlán  
 AÑO: 2024

FECHA DE APROBACIÓN  
 19/02/2024  
 HOJA: 01 DE: 08

**PROGRAMA PRESUPUESTARIO**

Nombre del Programa: SAN JERÓNIMO XAYACATLÁN, MUNICIPIO SEGURO  
 Unidad(es) Responsable(s): DIRECCIÓN DE SEGURIDAD PÚBLICA, DIRECCIÓN DE PROTECCIÓN CIVIL, REGIDURÍA DE GOBERNACION, JUSTICIA, SEGURIDAD PÚBLICA Y PROTECCIÓN CIVIL  
 Costo Total del Programa: \$1,674,786.20

DIRECCIÓN A MEDIR	Eficacia	FRECUENCIA DE MEDICIÓN	Mensual	MÉTODO DE CÁLCULO	(v1/v2)*100
TIPO DE INDICADOR	Gestión	TIPO DE FÓRMULA	Porcentaje	COMPORTAMIENTO DEL INDICADOR HACIA LA META	Ascendente
LINEA BASE			META DEL INDICADOR		
100			100.00%		
VALOR			AÑO		

VARIABLES	NOMBRE	UNIDAD DE MEDIDA	CALENDARIO - PROGRAMADO												TOTAL	META PROGRAMADA EN EL AÑO			
			PROGRAMADO	ENE	FEB	MAR	ABR	MAY	JUN	JUL	AGO	SEP	OCT	NOV			DIC		
VARIABLE 1	Reportes de actividades realizadas en materia de protección civil	Reportes	PROGRAMADO VARIABLE 1	1	1	1	1	1	1	1	1	1	1	1	1	1	1	12	100.00%
VARIABLE 2	Total de reportes programados de actividades en materia de protección civil	Reportes	PROGRAMADO VARIABLE 2	1	1	1	1	1	1	1	1	1	1	1	1	1	1	12	

VARIABLES	NOMBRE	UNIDAD DE MEDIDA	CALENDARIO - PROGRAMADO												TOTAL	RESULTADO ALCANZADO EN EL AÑO			
			REALIZADO	ENE	FEB	MAR	ABR	MAY	JUN	JUL	AGO	SEP	OCT	NOV			DIC		
VARIABLE 1	Reportes de actividades realizadas en materia de protección civil	Reportes	REALIZADO VARIABLE 1																#VALOR!
VARIABLE 2	Total de reportes programados de actividades en materia de protección civil	Reportes	REALIZADO VARIABLE 2																

CUMPLIMIENTO FINAL

Explicaciones y causas de las variaciones al cumplimiento de la programación, ¿Por qué no se cumplió o por que se supero considerablemente lo programado?

COMPONENTE 4 RESUMEN NARRATIVO

**Indicador**

NOMBRE	
DIRECCIÓN A MEDIR	
FRECUENCIA DE MEDICIÓN	
MÉTODO DE CÁLCULO	
TIPO DE INDICADOR	
TIPO DE FÓRMULA	
COMPORTAMIENTO DEL INDICADOR HACIA LA META	
LINEA BASE	
META DEL INDICADOR	
VALOR	AÑO

VARIABLES	NOMBRE	UNIDAD DE MEDIDA	CALENDARIO - PROGRAMADO												TOTAL	META PROGRAMADA EN EL AÑO			
			PROGRAMADO	ENE	FEB	MAR	ABR	MAY	JUN	JUL	AGO	SEP	OCT	NOV			DIC		
VARIABLE 1			PROGRAMADO VARIABLE 1																FALSO
VARIABLE 2			PROGRAMADO VARIABLE 2																

VARIABLES	NOMBRE	UNIDAD DE MEDIDA	CALENDARIO - PROGRAMADO												TOTAL	PORCENTAJE PROGRAMADO EN EL AÑO			
			REALIZADO	ENE	FEB	MAR	ABR	MAY	JUN	JUL	AGO	SEP	OCT	NOV			DIC		
VARIABLE 1			REALIZADO VARIABLE 1																FALSO
VARIABLE 2			REALIZADO VARIABLE 2																

CUMPLIMIENTO FINAL

Explicaciones y causas de las variaciones al cumplimiento de la programación, ¿Por qué no se cumplió o por que se supero considerablemente lo programado?

COMPONENTE 5 RESUMEN NARRATIVO

**Indicador**

NOMBRE	
DIRECCIÓN A MEDIR	
FRECUENCIA DE MEDICIÓN	
MÉTODO DE CÁLCULO	
TIPO DE INDICADOR	
TIPO DE FÓRMULA	
COMPORTAMIENTO DEL INDICADOR HACIA LA META	
LINEA BASE	
META DEL INDICADOR	
VALOR	AÑO

VARIABLES	NOMBRE	UNIDAD DE MEDIDA	CALENDARIO - PROGRAMADO												TOTAL	META PROGRAMADA EN EL AÑO			
			PROGRAMADO	ENE	FEB	MAR	ABR	MAY	JUN	JUL	AGO	SEP	OCT	NOV			DIC		
VARIABLE 1			PROGRAMADO VARIABLE 1																FALSO
VARIABLE 2			PROGRAMADO VARIABLE 2																

VARIABLES	NOMBRE	UNIDAD DE MEDIDA	CALENDARIO - PROGRAMADO												TOTAL	PORCENTAJE PROGRAMADO EN EL AÑO			
			REALIZADO	ENE	FEB	MAR	ABR	MAY	JUN	JUL	AGO	SEP	OCT	NOV			DIC		
VARIABLE 1			REALIZADO VARIABLE 1																FALSO
VARIABLE 2			REALIZADO VARIABLE 2																

CUMPLIMIENTO FINAL

Explicaciones y causas de las variaciones al cumplimiento de la programación, ¿Por qué no se cumplió o por que se supero considerablemente lo programado?




CLAVE: 12/09  
 ENTIDAD FISCALIZADA: San Jerónimo Xayacatlán  
 AÑO: 2024


FECHA DE APROBACIÓN  
 19/02/2024  
 HOJA: 01 DE: 08

**PROGRAMA PRESUPUESTARIO**

Nombre del Programa: SAN JERÓNIMO XAYACATLÁN, MUNICIPIO SEGURO  
 Unidad(es) Responsable(s): DIRECCIÓN DE SEGURIDAD PÚBLICA, DIRECCIÓN DE PROTECCIÓN CIVIL, REGIDURIA DE GOBERNACION, JUSTICIA, SEGURIDAD PUBLICA Y PROTECCION CIVIL  
 Costo Total del Programa: \$1,674,786.20


COMPONENTE	DESCRIPCIÓN	UNIDAD DE MEDIDA	CALENDARIO												TOTAL	PORCENTAJE DE CUMPLIMIENTO DE LA ACTIVIDAD		
			PROGRAMADO / REALIZADO	ENE	FEB	MAR	ABR	MAY	JUN	JUL	AGO	SEP	OCT	NOV			DIC	
C1	Reportes mensuales de actividades en materia de seguridad pública	Reportes	PROGRAMADO	1	1	1	1	1	1	1	1	1	1	1	1	1	12	0%
			REALIZADO	0	0	0	0	0	0	0	0	0	0	0	0	0	0	
	Mantenimiento a unidades de seguridad pública	Servicio	PROGRAMADO	1	1	1	1	1	1	1	1	1	1	1	1	1	12	0%
			REALIZADO	0	0	0	0	0	0	0	0	0	0	0	0	0	0	
			PROGRAMADO	0	0	0	0	0	0	0	0	0	0	0	0	0	0	
C2	Realizar adquisiciones de uniformes y equipo en materia de seguridad pública	Adquisiciones	PROGRAMADO					1	1							2	0%	
			REALIZADO	0	0	0	0	0	0	0	0	0	0	0	0	0		
	Realizar 1 curso en materia de prevención del delito	Curso	PROGRAMADO							1							1	0%
			REALIZADO	0	0	0	0	0	0	0	0	0	0	0	0	0		
			PROGRAMADO	0	0	0	0	0	0	0	0	0	0	0	0	0		
Firmar 1 convenio intermunicipal que fortalezca la legalidad y la seguridad de la región.	Convenio	PROGRAMADO							1							1	0%	
		REALIZADO	0	0	0	0	0	0	0	0	0	0	0	0	0			
C3	Sesiones el Comité de Protección Civil Municipal	Sesión	PROGRAMADO	1	1	1	1	1	1	1	1	1	1	1	1	12	0%	
			REALIZADO	0	0	0	0	0	0	0	0	0	0	0	0	0		
			PROGRAMADO	0	0	0	0	0	0	0	0	0	0	0	0	0		
			REALIZADO	0	0	0	0	0	0	0	0	0	0	0	0	0		
			PROGRAMADO	0	0	0	0	0	0	0	0	0	0	0	0	0		
C4			PROGRAMADO	0	0	0	0	0	0	0	0	0	0	0	0			
			REALIZADO	0	0	0	0	0	0	0	0	0	0	0	0		0	
			PROGRAMADO	0	0	0	0	0	0	0	0	0	0	0	0			
			REALIZADO	0	0	0	0	0	0	0	0	0	0	0	0		0	
			PROGRAMADO	0	0	0	0	0	0	0	0	0	0	0	0		0	

  
**PRESIDENTE MUNICIPAL**  
**SAN JERÓNIMO**  
**XAYACATLÁN**  
**PUEBLA**  
**2021-2024**  
 ING. IBAÑOL GUIN ARELLANO  
 PRESIDENTE MUNICIPAL

  
**TESORERO MUNICIPAL**  
**SAN JERÓNIMO**  
**XAYACATLÁN**  
**PUEBLA**  
**2021-2024**  
 C. SAMUEL MARTÍNEZ MEJÍA  
 TESORERO MUNICIPAL  
 C. JORGE VAZQUEZ ROSAS

  
**CONTRALOR MUNICIPAL**  
**SAN JERÓNIMO**  
**XAYACATLÁN**  
**PUEBLA**  
**2021-2024**  
 C. AGUSTINA CRUZ VALENCIA  
 CONTRALORA MUNICIPAL  
 C. ARSENIÓ MARTÍNEZ RAMÍREZ  
 REGIDOR DE GOBERNACION, JUSTICIA,  
 SEGURIDAD PUBLICA Y PROTECCION CIVIL

  
**DIRECCIÓN DE PROTECCIÓN CIVIL**  
**SAN JERÓNIMO**  
**XAYACATLÁN, PUEBLA**  
**2021 - 2024**

  
**REGIDURIA DE GOBERNACION**  
**JUSTICIA**  
**SEGURIDAD PUBLICA Y PROTECCION CIVIL**  
**SAN JERÓNIMO**  
**XAYACATLÁN**  
**PUEBLA**  
**2021-2024**





CLAVE: 12/09  
 ENTIDAD FISCALIZADA: San Jerónimo Xayacatlán  
 AÑO: 2024

FECHA DE APROBACIÓN: 19/02/2024  
 HOJA: 02 DE: 08

**PROGRAMA PRESUPUESTARIO**

Nombre del Programa: IGUALDAD  
 Unidad(es) Responsable(s): DIF MUNICIPAL, REGIDURÍA DE EDUCACIÓN Y ACTIVIDADES CULTURALES, DEPORTIVAS Y SOCIALES  
 Costo Total del Programa: \$10,000.00

VARIABLES	NOMBRE	UNIDAD DE MEDIDA	CALENDARIO - PROGRAMADO												TOTAL	RESULTADO ALCANZADO EN EL AÑO			
			REALIZADO	ENE	FEB	MAR	ABR	MAY	JUN	JUL	AGO	SEP	OCT	NOV			DIC		
VARIABLE 1	Reportes de actividades del Instituto Municipal de las Mujeres realizados	Reportes	REALIZADO VARIABLE 1																#(VALOR)
VARIABLE 2	Reportes de actividades del Instituto Municipal de las Mujeres programados	Reportes	REALIZADO VARIABLE 2																

CUMPLIMIENTO FINAL

Explicaciones y causas de las variaciones al cumplimiento de la programación, ¿Por qué no se cumplió o por que se superó considerablemente lo programado?

**COMPONENTES**

COMPONENTE 1 RESUMEN NARRATIVO: Acciones con perspectiva de género en instituciones educativas implementadas

Indicador

NOMBRE	Porcentaje de actividades realizadas en instituciones educativas con perspectiva de género		
DIMENSION A MEDIR	Eficacia	FRECUENCIA DE MEDICIÓN	Mensual
MÉTODO DE CÁLCULO	(v1/v2)*100		
TIPO DE INDICADOR	Estratégico	TIPO DE FÓRMULA	Porcentaje
COMPORTAMIENTO DEL INDICADOR HACIA LA META	Ascendente		
LÍNEA BASE	2023		
META DEL INDICADOR	100.00%		
VALOR	AÑO		

VARIABLES	NOMBRE	UNIDAD DE MEDIDA	CALENDARIO - PROGRAMADO												TOTAL	META PROGRAMADA EN EL AÑO		
			PROGRAMADO	ENE	FEB	MAR	ABR	MAY	JUN	JUL	AGO	SEP	OCT	NOV			DIC	
VARIABLE 1	Reportes de actividades en instituciones educativas realizadas	Actividades	PROGRAMADO VARIABLE 1	1	1	1	1	1	1	1	1	1	1	1	1	1	12	100.00%
VARIABLE 2	Reportes de actividades en instituciones educativas programadas	Actividades	PROGRAMADO VARIABLE 2	1	1	1	1	1	1	1	1	1	1	1	1	12		

VARIABLES	NOMBRE	UNIDAD DE MEDIDA	CALENDARIO - PROGRAMADO												TOTAL	RESULTADO ALCANZADO EN EL AÑO		
			REALIZADO	ENE	FEB	MAR	ABR	MAY	JUN	JUL	AGO	SEP	OCT	NOV			DIC	
VARIABLE 1	Reportes de actividades en instituciones educativas realizadas	Actividades	REALIZADO VARIABLE 1															#(VALOR)
VARIABLE 2	Reportes de actividades en instituciones educativas programadas	Actividades	REALIZADO VARIABLE 2															

CUMPLIMIENTO FINAL

Explicaciones y causas de las variaciones al cumplimiento de la programación, ¿Por qué no se cumplió o por que se superó considerablemente lo programado?

COMPONENTE 2 RESUMEN NARRATIVO

Indicador

NOMBRE	
DIMENSION A MEDIR	
FRECUENCIA DE MEDICIÓN	
MÉTODO DE CÁLCULO	
TIPO DE INDICADOR	
TIPO DE FÓRMULA	
COMPORTAMIENTO DEL INDICADOR HACIA LA META	
LÍNEA BASE	
META DEL INDICADOR	
VALOR	AÑO

VARIABLES	NOMBRE	UNIDAD DE MEDIDA	CALENDARIO - PROGRAMADO												TOTAL	META PROGRAMADA EN EL AÑO		
			PROGRAMADO	ENE	FEB	MAR	ABR	MAY	JUN	JUL	AGO	SEP	OCT	NOV			DIC	
VARIABLE 1			PROGRAMADO VARIABLE 1															FALSO
VARIABLE 2			PROGRAMADO VARIABLE 2															

VARIABLES	NOMBRE	UNIDAD DE MEDIDA	CALENDARIO - PROGRAMADO												TOTAL	RESULTADO ALCANZADO EN EL AÑO		
			REALIZADO	ENE	FEB	MAR	ABR	MAY	JUN	JUL	AGO	SEP	OCT	NOV			DIC	
VARIABLE 1			REALIZADO VARIABLE 1															FALSO
VARIABLE 2			REALIZADO VARIABLE 2															

CUMPLIMIENTO FINAL

Explicaciones y causas de las variaciones al cumplimiento de la programación, ¿Por qué no se cumplió o por que se superó considerablemente lo programado?

COMPONENTE 3 RESUMEN NARRATIVO

Indicador

NOMBRE	
--------	--



CLAVE: 12/09  
 ENTIDAD FISCALIZADA: San Jerónimo Xayacatlán  
 AÑO: 2024

FECHA DE APROBACIÓN  
 19/02/2024  
 HOJA: 02 DE: 08

**PROGRAMA PRESUPUESTARIO**

Nombre del Programa: IGUALDAD  
 Unidad(es) Responsable(s): DIF MUNICIPAL, REGIDURÍA DE EDUCACIÓN Y ACTIVIDADES CULTUALES, DEPORTIVAS Y SOCIALES  
 Costo Total del Programa: \$10,000.00

DIMENSIÓN A MEDIR	FRECUENCIA DE MEDICIÓN	MÉTODO DE CÁLCULO
TIPO DE INDICADOR	TIPO DE FÓRMULA	COMPORTAMIENTO DEL INDICADOR HACIA LA META
LÍNEA BASE		META DEL INDICADOR
VALOR	AÑO	

VARIABLES	NOMBRE	UNIDAD DE MEDIDA	CALENDARIO - PROGRAMADO												TOTAL	META PROGRAMADA EN EL AÑO			
			PROGRAMADO	ENE	FEB	MAR	ABR	MAY	JUN	JUL	AGO	SEP	OCT	NOV			DIC		
VARIABLE 1			PROGRAMADO VARIABLE 1																FALSO
VARIABLE 2			PROGRAMADO VARIABLE 2																FALSO

VARIABLES	NOMBRE	UNIDAD DE MEDIDA	CALENDARIO - PROGRAMADO												TOTAL	RESULTADO ALCANZADO EN EL AÑO			
			REALIZADO	ENE	FEB	MAR	ABR	MAY	JUN	JUL	AGO	SEP	OCT	NOV			DIC		
VARIABLE 1			REALIZADO VARIABLE 1																FALSO
VARIABLE 2			REALIZADO VARIABLE 2																FALSO

**CUMPLIMIENTO FINAL**

Explicaciones y causas de las variaciones al cumplimiento de la programación, ¿ Por qué no se cumplió o por que se superó considerablemente lo programado?

COMPONENTE 4 RESUMEN NARRATIVO

**Indicador**

NOMBRE		
DIMENSIÓN A MEDIR	FRECUENCIA DE MEDICIÓN	MÉTODO DE CÁLCULO
TIPO DE INDICADOR	TIPO DE FÓRMULA	COMPORTAMIENTO DEL INDICADOR HACIA LA META
LÍNEA BASE		META DEL INDICADOR
VALOR	AÑO	

VARIABLES	NOMBRE	UNIDAD DE MEDIDA	CALENDARIO - PROGRAMADO												TOTAL	META PROGRAMADA EN EL AÑO			
			PROGRAMADO	ENE	FEB	MAR	ABR	MAY	JUN	JUL	AGO	SEP	OCT	NOV			DIC		
VARIABLE 1			PROGRAMADO VARIABLE 1																FALSO
VARIABLE 2			PROGRAMADO VARIABLE 2																FALSO

VARIABLES	NOMBRE	UNIDAD DE MEDIDA	CALENDARIO - PROGRAMADO												TOTAL	PORCENTAJE PROGRAMADO EN EL AÑO			
			REALIZADO	ENE	FEB	MAR	ABR	MAY	JUN	JUL	AGO	SEP	OCT	NOV			DIC		
VARIABLE 1			REALIZADO VARIABLE 1																FALSO
VARIABLE 2			REALIZADO VARIABLE 2																FALSO

**CUMPLIMIENTO FINAL**

Explicaciones y causas de las variaciones al cumplimiento de la programación, ¿ Por qué no se cumplió o por que se superó considerablemente lo programado?

COMPONENTE 5 RESUMEN NARRATIVO

**Indicador**

NOMBRE		
DIMENSIÓN A MEDIR	FRECUENCIA DE MEDICIÓN	MÉTODO DE CÁLCULO
TIPO DE INDICADOR	TIPO DE FÓRMULA	COMPORTAMIENTO DEL INDICADOR HACIA LA META
LÍNEA BASE		META DEL INDICADOR
VALOR	AÑO	

VARIABLES	NOMBRE	UNIDAD DE MEDIDA	CALENDARIO - PROGRAMADO												TOTAL	META PROGRAMADA EN EL AÑO			
			PROGRAMADO	ENE	FEB	MAR	ABR	MAY	JUN	JUL	AGO	SEP	OCT	NOV			DIC		
VARIABLE 1			PROGRAMADO VARIABLE 1																FALSO
VARIABLE 2			PROGRAMADO VARIABLE 2																FALSO

VARIABLES	NOMBRE	UNIDAD DE MEDIDA	CALENDARIO - PROGRAMADO												TOTAL	PORCENTAJE PROGRAMADO EN EL AÑO			
			REALIZADO	ENE	FEB	MAR	ABR	MAY	JUN	JUL	AGO	SEP	OCT	NOV			DIC		
VARIABLE 1			REALIZADO VARIABLE 1																FALSO
VARIABLE 2			REALIZADO VARIABLE 2																FALSO

**CUMPLIMIENTO FINAL**

Explicaciones y causas de las variaciones al cumplimiento de la programación, ¿ Por qué no se cumplió o por que se superó considerablemente lo programado?



CLAVE: 12/09  
 ENTIDAD FISCALIZADA: San Jerónimo Xayacatlán  
 AÑO: 2024

FECHA DE APROBACIÓN  
 19/02/2024  
 HOJA: 02 DE: 08

**PROGRAMA PRESUPUESTARIO**

Nombre del Programa: IGUALDAD  
 Unidad(es) Responsable(s): DIF MUNICIPAL, REGIDURÍA DE EDUCACIÓN Y ACTIVIDADES CULTURALES, DEPORTIVAS Y SOCIALES  
 Costo Total del Programa: \$10,000.00

**ACTIVIDADES**

COMPONENTE	DESCRIPCIÓN	UNIDAD DE MEDIDA	CALENDARIO												TOTAL	PORCENTAJE DE CUMPLIMIENTO DE LA ACTIVIDAD		
			PROGRAMADO / REALIZADO	ENE	FEB	MAR	ABR	MAY	JUN	JUL	AGO	SEP	OCT	NOV			DIC	
C1	1 Reportes de actividades relacionadas con la igualdad sustantiva	Reportes	PROGRAMADO	1	1	1	1	1	1	1	1	1	1	1	1	1	12	0%
			REALIZADO															0
	2 Realizar 12 actividades que fortalezcan el acceso de las mujeres y niñas al arte, la cultura y el deporte en instituciones educativas	Actividades	PROGRAMADO	1	1	1	1	1	1	1	1	1	1	1	1	1	12	0%
			REALIZADO															0
	3 Impartir 1 curso de equidad de género a servidores públicos	Curso	PROGRAMADO													1	1	0%
REALIZADO																0		
4 Seguimiento al Programa de igualdad entre Mujeres y Hombres en el Municipio de San Jerónimo Xayacatlán	Programa	PROGRAMADO													1	1	0%	
		REALIZADO														0		
5			PROGRAMADO													0		
			REALIZADO														0	
C2	1		PROGRAMADO													0		
			REALIZADO														0	
	2		PROGRAMADO													0		
			REALIZADO														0	
	3		PROGRAMADO													0		
REALIZADO																0		
4		PROGRAMADO													0			
		REALIZADO														0		
5		PROGRAMADO													0			
		REALIZADO														0		
C3	1		PROGRAMADO												0			
			REALIZADO													0		
	2		PROGRAMADO												0			
			REALIZADO													0		
	3		PROGRAMADO												0			
REALIZADO															0			
4		PROGRAMADO												0				
		REALIZADO													0			
5		PROGRAMADO												0				
		REALIZADO													0			
C4	1		PROGRAMADO												0			
			REALIZADO													0		
	2		PROGRAMADO												0			
			REALIZADO													0		
	3		PROGRAMADO												0			
REALIZADO															0			
4		PROGRAMADO												0				
		REALIZADO													0			
5		PROGRAMADO												0				
		REALIZADO													0			

**PRESIDENTE MUNICIPAL**  
 SAN JERÓNIMO  
 XAYACATLÁN  
 PUEBLA  
 2021-2024

**TESORERO MUNICIPAL**  
 SAN JERÓNIMO  
 XAYACATLÁN  
 PUEBLA  
 2021-2024

**CONTRALOR MUNICIPAL**  
 SAN JERÓNIMO  
 XAYACATLÁN  
 PUEBLA  
 2021-2024



**REGIDURÍA DE EDUCACIÓN PÚBLICA Y ACTIVIDADES CULTURALES, DEPORTIVAS Y SOCIALES**  
 SAN JERÓNIMO  
 XAYACATLÁN  
 PUEBLA  
 2021-2024

RESPONSABLE 3



CLAVE: 12/09  
 ENTIDAD FISCALIZADA: San Jerónimo Xayacatlán  
 AÑO: 2024

FECHA DE APROBACIÓN  
 19/02/2024

HOJA: 03 DE: 08

**PROGRAMA PRESUPUESTARIO**

Nombre del Programa	SAN JERÓNIMO XAYACATLÁN, MUNICIPIO RESPONSABLE	
Unidad(es) Responsable(s)	CONTRALORÍA MUNICIPAL, SECRETARÍA GENERAL, UNIDAD DE TRANSPARENCIA	
Costo Total del Programa	\$262,500.00	
Fuente de Financiamiento	RECURSOS PROPIOS	PARTICIPACIONES
Monto Específico	\$9,500.00	\$253,000.00

CLASIFICACIÓN		CONCEPTO
Finalidad		1. Gobierno
Función		1.3. Coordinación de la política de gobierno
Subfunción		1.3.4 Función Pública
Sub/Subfunción		Contraloría

DATOS DE VINCULACIÓN AL PLAN ESTATAL DE DESARROLLO	
Especial. Gobierno Democrático, Innovador y Transparente	
DATOS DE VINCULACIÓN AL PLAN MUNICIPAL DE DESARROLLO (EJES, ESTRATEGIAS U OBJETIVOS GENERALES)	
SAN JERÓNIMO XAYACATLÁN GOBIERNO MUNICIPAL, RESPONSABLE Y EFICIENTE	
NIVEL INMEDIATO INFERIOR (OBJETIVO O LINEA ESTRATEGICA)	
Mejorar las formas en que se realizan la gestión del gobierno municipal, para lo que es necesario establecer líneas estratégicas que permitan ser más eficientes en el quehacer diario y compromiso con la sociedad	

FIN	
RESUMEN NARRATIVO	Contribuir al fortalecimiento de la Gestión Municipal y la rendición de cuentas mediante la instrumentación de estrategias de planeación, implemetación y evaluación

Indicador					
NOMBRE	Porcentaje de las evaluaciones periódicas realizadas del Plan de Desarrollo Municipal				
DIMENSIÓN A MEDIR	Eficacia	FRECUENCIA DE MEDICIÓN	Anual	MÉTODO DE CÁLCULO	(v1/v2)*100
TIPO DE INDICADOR	Estratégico	TIPO DE FÓRMULA	Porcentaje	COMPORTAMIENTO DEL INDICADOR HACIA LA META	Ascendente
LINEA BASE			META DEL INDICADOR		
VALOR 100			META DEL INDICADOR 100.00%		
AÑO 2023					

VARIABLES	NOMBRE	UNIDAD DE MEDIDA	CALENDARIO - PROGRAMADO												TOTAL	META PROGRAMADA EN EL AÑO			
			PROGRAMADO	ENE	FEB	MAR	ABR	MAY	JUN	JUL	AGO	SEP	OCT	NOV			DIC		
VARIABLE 1	Evaluaciones realizadas oportunamente	Evaluaciones	PROGRAMADO VARIABLE 1														1	1	100.00%
VARIABLE 2	Total de Evaluaciones	Evaluaciones	PROGRAMADO VARIABLE 2														1	1	

VARIABLES	NOMBRE	UNIDAD DE MEDIDA	CALENDARIO - PROGRAMADO												TOTAL	RESULTADO ALCANZADO EN EL AÑO			
			REALIZADO	ENE	FEB	MAR	ABR	MAY	JUN	JUL	AGO	SEP	OCT	NOV			DEC		
VARIABLE 1	Evaluaciones realizadas oportunamente	Evaluaciones	REALIZADO VARIABLE 1																# VALDR
VARIABLE 2	Total de Evaluaciones	Evaluaciones	REALIZADO VARIABLE 2																

CUMPLIMIENTO FINAL

Explicaciones y causas de las variaciones al cumplimiento de la programación, ¿Por qué no se cumplió o por que se supero considerablemente lo programado?

PROPOSITO	
RESUMEN NARRATIVO	El municipio de San Jerónimo Xayacatlán cuenta con un sistema de planeación que facilita e integra las operaciones programáticas y presupuestales, incorporando un enfoque de gestión

Indicador					
NOMBRE	Porcentaje de cumplimiento de las actividades establecidas en los programas presupuestarios				
DIMENSIÓN A MEDIR	Eficiencia	FRECUENCIA DE MEDICIÓN	Trimestral	MÉTODO DE CÁLCULO	(v1/v2)*100
TIPO DE INDICADOR	Gestión	TIPO DE FÓRMULA	Porcentaje	COMPORTAMIENTO DEL INDICADOR HACIA LA META	Ascendente
LINEA BASE			META DEL INDICADOR		
VALOR 2023			META DEL INDICADOR 100.00%		
AÑO					

VARIABLES	NOMBRE	UNIDAD DE MEDIDA	CALENDARIO - PROGRAMADO												TOTAL	META PROGRAMADA EN EL AÑO			
			PROGRAMADO	ENE	FEB	MAR	ABR	MAY	JUN	JUL	AGO	SEP	OCT	NOV			DEC		
VARIABLE 1	Evaluaciones periodicas a los programas presupuestarios realizadas	evaluaciones	PROGRAMADO VARIABLE 1	1			1			1				1				4	100.00%
VARIABLE 2	Evaluaciones periodicas a los programas presupuestarios programadas	evaluaciones	PROGRAMADO VARIABLE 2	1			1			1				1				4	



CLAVE: 12/09  
 ENTIDAD FISCALIZADA: San Jerónimo Xayacatlán  
 AÑO: 2024

FECHA DE APROBACIÓN  
 19/02/2024  
 HOJA: 03 DE: 08

**PROGRAMA PRESUPUESTARIO**

Nombre del Programa: SAN JERÓNIMO XAYACATLÁN, MUNICIPIO RESPONSABLE  
 Unidad(es) Responsable(s): CONTRALORÍA MUNICIPAL, SECRETARÍA GENERAL, UNIDAD DE TRANSPARENCIA  
 Costo Total del Programa: \$262,500.00

**REALIZADO**

VARIABLES	NOMBRE	UNIDAD DE MEDIDA	CALENDARIO - PROGRAMADO												TOTAL	RESULTADO ALCANZADO EN EL AÑO		
			ENE	FEB	MAR	ABR	MAY	JUN	JUL	AGO	SEP	OCT	NOV	DIC				
VARIABLE 1	Evaluaciones periódicas a los programas presupuestarios realizados	evaluaciones	REALIZADO VARIABLE 1															#VALORI
VARIABLE 2	Evaluaciones periódicas a los programas presupuestarios programados	evaluaciones	REALIZADO VARIABLE 2															

CUMPLIMIENTO FINAL

Explicaciones y causas de las variaciones al cumplimiento de la programación, ¿Por qué no se cumplió o por que se supero considerablemente lo programado?

**COMPONENTES**

COMPONENTE 1 RESUMEN NARRATIVO: Mecanismos para incentivar la cultura del buen gobierno a través de valores y principios en la administración pública

**Indicador**

NOMBRE	Porcentaje de los mecanismos implementados para incentivar la cultura del buen gobierno					
DIMENSIÓN A MEDIR	Eficacia	FRECUENCIA DE MEDICIÓN	Anual	MÉTODO DE CÁLCULO	(v1/v2)*100	
TIPO DE INDICADOR	Estratégico	TIPO DE FÓRMULA	Porcentaje	COMPORTAMIENTO DEL INDICADOR HACIA LA META	Ascendente	
LINEA BASE			META DEL INDICADOR			
VALOR	100	AÑO	2023	100.00%		

**PROGRAMADO**

VARIABLES	NOMBRE	UNIDAD DE MEDIDA	CALENDARIO - PROGRAMADO												TOTAL	META PROGRAMADA EN EL AÑO		
			ENE	FEB	MAR	ABR	MAY	JUN	JUL	AGO	SEP	OCT	NOV	DIC				
VARIABLE 1	Mecanismos implementados publicados	documentos	PROGRAMADO VARIABLE 1	3						1							4	100.00%
VARIABLE 2	Total de mecanismos implementados	documentos	PROGRAMADO VARIABLE 2	3						1							4	

**REALIZADO**

VARIABLES	NOMBRE	UNIDAD DE MEDIDA	CALENDARIO - PROGRAMADO												TOTAL	RESULTADO ALCANZADO EN EL AÑO		
			ENE	FEB	MAR	ABR	MAY	JUN	JUL	AGO	SEP	OCT	NOV	DIC				
VARIABLE 1	Mecanismos implementados publicados	documentos	REALIZADO VARIABLE 1															#VALORI
VARIABLE 2	Total de mecanismos implementados	documentos	REALIZADO VARIABLE 2															

CUMPLIMIENTO FINAL

Explicaciones y causas de las variaciones al cumplimiento de la programación, ¿Por qué no se cumplió o por que se supero considerablemente lo programado?

COMPONENTE 2 RESUMEN NARRATIVO: Mecanismos para fortalecer el control interno establecidos

**Indicador**

NOMBRE	Porcentaje de documentos en materia de control interno actualizados publicados					
DIMENSIÓN A MEDIR	Eficacia	FRECUENCIA DE MEDICIÓN	Anual	MÉTODO DE CÁLCULO	(v1/v2)*100	
TIPO DE INDICADOR	Gestión	TIPO DE FÓRMULA	Porcentaje	COMPORTAMIENTO DEL INDICADOR HACIA LA META	Ascendente	
LINEA BASE			META DEL INDICADOR			
VALOR		AÑO	2023	100.00%		

**PROGRAMADO**

VARIABLES	NOMBRE	UNIDAD DE MEDIDA	CALENDARIO - PROGRAMADO												TOTAL	META PROGRAMADA EN EL AÑO		
			ENE	FEB	MAR	ABR	MAY	JUN	JUL	AGO	SEP	OCT	NOV	DIC				
VARIABLE 1	Documentos actualizados publicados	publicaciones	PROGRAMADO VARIABLE 1												7		7	100.00%
VARIABLE 2	Total de documentos actualizados generados	publicaciones	PROGRAMADO VARIABLE 2												7		7	

**REALIZADO**

VARIABLES	NOMBRE	UNIDAD DE MEDIDA	CALENDARIO - PROGRAMADO												TOTAL	RESULTADO ALCANZADO EN EL AÑO		
			ENE	FEB	MAR	ABR	MAY	JUN	JUL	AGO	SEP	OCT	NOV	DIC				
VARIABLE 1	Documentos actualizados publicados	publicaciones	REALIZADO VARIABLE 1															#VALORI
VARIABLE 2	Total de documentos actualizados generados	publicaciones	REALIZADO VARIABLE 2															

CUMPLIMIENTO FINAL

Explicaciones y causas de las variaciones al cumplimiento de la programación, ¿Por qué no se cumplió o por que se supero considerablemente lo programado?

COMPONENTE 3 RESUMEN NARRATIVO: Mecanismos de planeación y evaluación implementados

**Indicador**

NOMBRE	Porcentaje de reportes de seguimiento de los programas presupuestarios					
--------	--	--	--	--	--	--



CLAVE: 12/09  
 ENTIDAD FISCALIZADA: San Jerónimo Xayacatlán  
 AÑO: 2024

FECHA DE APROBACIÓN  
 19/02/2024  
 HOJA: 03 DE: 08

**PROGRAMA PRESUPUESTARIO**

Nombre del Programa: SAN JERÓNIMO XAYACATLÁN, MUNICIPIO RESPONSABLE  
 Unidad(es) Responsable(s): CONTRALORÍA MUNICIPAL, SECRETARÍA GENERAL, UNIDAD DE TRANSPARENCIA  
 Costo Total del Programa: \$262,500.00

DIMENSIÓN A MEDIR	Eficacia	FRECUENCIA DE MEDICIÓN	Trimestral	MÉTODO DE CÁLCULO	(v1/v2)*100
TIPO DE INDICADOR	Gestión	TIPO DE FÓRMULA	Porcentaje	COMPORTAMIENTO DEL INDICADOR HACIA LA META	Ascendente
LINEA BASE			META DEL INDICADOR		
VALOR			AÑO		
2023			100.00%		

VARIABLES	NOMBRE	UNIDAD DE MEDIDA	CALENDARIO - PROGRAMADO												TOTAL	META PROGRAMADA EN EL AÑO					
			PROGRAMADO	ENE	FEB	MAR	ABR	MAY	JUN	JUL	AGO	SEP	OCT	NOV			DIC				
VARIABLE 1	Reportes de seguimiento presentados	Reportes	PROGRAMADO VARIABLE 1																	4	100.00%
VARIABLE 2	Total de reportes de seguimiento	Reportes	PROGRAMADO VARIABLE 2																	4	

VARIABLES	NOMBRE	UNIDAD DE MEDIDA	CALENDARIO - PROGRAMADO												TOTAL	RESULTADO ALCANZADO EN EL AÑO					
			REALIZADO	ENE	FEB	MAR	ABR	MAY	JUN	JUL	AGO	SEP	OCT	NOV			DIC				
VARIABLE 1	Reportes de seguimiento presentados	Reportes	REALIZADO VARIABLE 1																		#VALOR!
VARIABLE 2	Total de reportes de seguimiento	Reportes	REALIZADO VARIABLE 2																		

CUMPLIMIENTO FINAL

Explicaciones y causas de las variaciones al cumplimiento de la programación, ¿Por qué no se cumplió o por que se superó considerablemente lo programado?

COMPONENTE 4 RESUMEN NARRATIVO: Atención y seguimiento de peticiones ciudadanas garantizados

**Indicador**

NOMBRE	Porcentaje de reportes realizados en materia de peticiones y atención ciudadana				
DIMENSIÓN A MEDIR	Eficacia	FRECUENCIA DE MEDICIÓN	Mensual	MÉTODO DE CÁLCULO	(v1/v2)*100
TIPO DE INDICADOR	Gestión	TIPO DE FÓRMULA	Porcentaje	COMPORTAMIENTO DEL INDICADOR HACIA LA META	Ascendente
LINEA BASE			META DEL INDICADOR		
VALOR			AÑO		
100			2023		
			100.00%		

VARIABLES	NOMBRE	UNIDAD DE MEDIDA	CALENDARIO - PROGRAMADO												TOTAL	META PROGRAMADA EN EL AÑO					
			PROGRAMADO	ENE	FEB	MAR	ABR	MAY	JUN	JUL	AGO	SEP	OCT	NOV			DIC				
VARIABLE 1	Reportes de peticiones ciudadanas atendidas oportunamente	Reportes	PROGRAMADO VARIABLE 1	1	1	1	1	1	1	1	1	1	1	1	1	1	1	1	1	12	100.00%
VARIABLE 2	Total de reportes de quejas y denuncias	Reportes	PROGRAMADO VARIABLE 2	1	1	1	1	1	1	1	1	1	1	1	1	1	1	1	1	12	

VARIABLES	NOMBRE	UNIDAD DE MEDIDA	CALENDARIO - PROGRAMADO												TOTAL	PORCENTAJE PROGRAMADO EN EL AÑO					
			REALIZADO	ENE	FEB	MAR	ABR	MAY	JUN	JUL	AGO	SEP	OCT	NOV			DIC				
VARIABLE 1	Reportes de peticiones ciudadanas atendidas oportunamente	Reportes	REALIZADO VARIABLE 1																		#VALOR!
VARIABLE 2	Total de reportes de quejas y denuncias	Reportes	REALIZADO VARIABLE 2																		

CUMPLIMIENTO FINAL

Explicaciones y causas de las variaciones al cumplimiento de la programación, ¿Por qué no se cumplió o por que se superó considerablemente lo programado?

COMPONENTE 5 RESUMEN NARRATIVO: Cumplimiento a las obligaciones de transparencia y acceso a la información pública garantizado

**Indicador**

NOMBRE	Porcentaje de actividades realizadas para garantizar el cumplimiento de las obligaciones de transparencia				
DIMENSIÓN A MEDIR	Eficacia	FRECUENCIA DE MEDICIÓN	Mensual	MÉTODO DE CÁLCULO	(v1/v2)*100
TIPO DE INDICADOR	Gestión	TIPO DE FÓRMULA	Porcentaje	COMPORTAMIENTO DEL INDICADOR HACIA LA META	Ascendente
LINEA BASE			META DEL INDICADOR		
VALOR			AÑO		
100			2023		
			100.00%		

VARIABLES	NOMBRE	UNIDAD DE MEDIDA	CALENDARIO - PROGRAMADO												TOTAL	META PROGRAMADA EN EL AÑO	
			PROGRAMADO	ENE	FEB	MAR	ABR	MAY	JUN	JUL	AGO	SEP	OCT	NOV			DIC
VARIABLE 1	Publicaciones realizadas oportunamente	publicaciones	PROGRAMADO VARIABLE 1	1	1	2	1	1	3	1	1	2	1	1	4	19	100.00%
VARIABLE 2	Publicaciones programadas	publicaciones	PROGRAMADO VARIABLE 2	1	1	2	1	1	3	1	1	2	1	1	4	19	

VARIABLES	NOMBRE	UNIDAD DE MEDIDA	CALENDARIO - PROGRAMADO												TOTAL	PORCENTAJE PROGRAMADO EN EL AÑO					
			REALIZADO	ENE	FEB	MAR	ABR	MAY	JUN	JUL	AGO	SEP	OCT	NOV			DIC				
VARIABLE 1	Publicaciones realizadas oportunamente	publicaciones	REALIZADO VARIABLE 1																		#VALOR!
VARIABLE 2	Publicaciones programadas	publicaciones	REALIZADO VARIABLE 2																		

CUMPLIMIENTO FINAL

Explicaciones y causas de las variaciones al cumplimiento de la programación, ¿Por qué no se cumplió o por que se superó considerablemente lo programado?



CLAVE: 1209  
 ENTIDAD FISCALIZADA: San Jerónimo Xayacatlán  
 AÑO: 2024

FECHA DE APROBACIÓN: 19/02/2024  
 HOJA: 03 DE: 08

**PROGRAMA PRESUPUESTARIO**

Nombre del Programa: SAN JERÓNIMO XAYACATLÁN, MUNICIPIO RESPONSABLE  
 Unidad(es) Responsable(s): CONTRALORÍA MUNICIPAL, SECRETARÍA GENERAL, UNIDAD DE TRANSPARENCIA  
 Costo Total del Programa: \$262,500.00

**ACTIVIDADES**

COMPONENTE	DESCRIPCIÓN	UNIDAD DE MEDIDA	CALENDARIO												TOTAL	PORCENTAJE DE CUMPLIMIENTO DE LA ACTIVIDAD		
			PROGRAMADO / REALIZADO	ENE	FEB	MAR	ABR	MAY	JUN	JUL	AGO	SEP	OCT	NOV			DIC	
C1	1 Sesiones del Órgano Interno de Control	Sesiones	PROGRAMADO	1	1	1	1	1	1	1	1	1	1	1	1	1	12	0%
			REALIZADO														0	
	2 Actualizar Código de Ética	Actualizaciones	PROGRAMADO						1							1	2	0%
			REALIZADO														0	
	3 Actualizar Código de Conducta	Actualizaciones	PROGRAMADO						1							1	2	0%
		REALIZADO														0		
C2	4 Realizar 1 capacitación en materia de la declaración patrimonial y de intereses	Capacitación	PROGRAMADO					1								1	0	0%
			REALIZADO														0	
	5 Realizar revisiones mensuales de las denuncias y quejas de la ciudadanía	Reportes	PROGRAMADO	1	1	1	1	1	1	1	1	1	1	1	1	1	12	0%
			REALIZADO														0	
	1 Revisión y actualización del Manual de Organización	Revisiones	PROGRAMADO						1							1	2	0%
		REALIZADO														0		
C3	2 Revisión y actualización del Manual de Procedimientos	Revisiones	PROGRAMADO					1							1	2	0%	
			REALIZADO													0		
	3 Seguimiento del programa de mejora continua	Programa	PROGRAMADO					1							1	2	0%	
			REALIZADO													0		
	4 Actualizar el reglamento interno	Reglamento	PROGRAMADO					1							1	2	0%	
		REALIZADO													0			
C4	5 Actualizar organigrama del Ayuntamiento	Organigrama	PROGRAMADO					1						1	2	0%		
			REALIZADO													0		
	1 Elaborar el Programa Anual de Evaluación	PAE	PROGRAMADO				1									1	0%	
			REALIZADO													0		
	2 Coordinar la elaboración de los programas presupuestarios	Programas presupuestarios	PROGRAMADO	1												1	0%	
		REALIZADO													0			
C5	3 Coordinar la elaboración del informe de gobierno	Informe	PROGRAMADO									1				1	0%	
			REALIZADO													0		
	4		PROGRAMADO													0		
			REALIZADO													0		
	5		PROGRAMADO													0		
		REALIZADO													0			
C6	1 Coordinar las sesiones de cabildo	Sesiones	PROGRAMADO	1	1	1	1	1	1	1	1	1	1	1	1	1	12	0%
			REALIZADO														0	
	2 Reportes de seguimiento a las solicitudes ciudadanas	Reportes	PROGRAMADO	1	1	1	1	1	1	1	1	1	1	1	1	1	12	0%
			REALIZADO														0	
	3 Adquisición de formas valoradas y publicaciones de dispensas	Reportes	PROGRAMADO	1	1	1	1	1	1	1	1	1	1	1	1	1	12	0%
		REALIZADO														0		
C7	4		PROGRAMADO													0		
			REALIZADO													0		
	5		PROGRAMADO													0		
			REALIZADO													0		
	1 Sesiones del Comité de Transparencia	Sesiones	PROGRAMADO	1	1	1	1	1	1	1	1	1	1	1	1	1	12	0%
		REALIZADO														0		
2 Cargar mensualmente los indicadores de derechos ARCO y solicitudes de información	Registros	PROGRAMADO	1	1	1	1	1	1	1	1	1	1	1	1	1	12	0%	
		REALIZADO														0		
3 Publicar los formatos mensuales, trimestrales, semestrales y anuales de acuerdo a la LGCG	Publicaciones	PROGRAMADO	1	1	2	1	1	3	1	1	2	1	1	4	19	0%		
		REALIZADO													0			
4 Publicar los formatos trimestrales de acuerdo a la LDF	Publicaciones	PROGRAMADO			1			1						1	4	0%		
		REALIZADO													0			
		PROGRAMADO														0		
		REALIZADO														0		



**PRESIDENTE MUNICIPAL**  
 SAN JERÓNIMO XAYACATLÁN PUEBLA  
 2021-2024  
 DANIEL CERO DE LOS SANTOS  
 TITULAR DE UNIDAD DE TRANSPARENCIA



**TESORERO MUNICIPAL**  
 SAN JERÓNIMO XAYACATLÁN PUEBLA  
 2021-2024  
 C. VERÓNICA HERNÁNDEZ DURÁN  
 SECRETARÍA GENERAL



**TESORERO MUNICIPAL**  
 SAN JERÓNIMO XAYACATLÁN PUEBLA  
 2021-2024

**CONTRALOR MUNICIPAL**  
 SAN JERÓNIMO XAYACATLÁN PUEBLA  
 2021-2024  
 RESPONSABLE 3

**SECRETARÍA DE:  
 HONORABLE  
 AYUNTAMIENTO  
 DE SAN JERÓNIMO  
 XAYACATLÁN  
 PUEBLA  
 2021-2024**





CLAVE: 12/09  
 ENTIDAD FISCALIZADA: San Jerónimo Xayacatlán  
 AÑO: 2024

FECHA DE APROBACIÓN  
 HOJA: 04 DE: 08

**PROGRAMA PRESUPUESTARIO**

Nombre del Programa: FORTALECIMIENTO DE LA HACIENDA PÚBLICA  
 Unidad(es) Responsable(s): TESORERÍA MUNICIPAL, REGIDURÍA DE PATRIMONIO Y HACIENDA PÚBLICA MUNICIPAL E INDUSTRIA Y COMERCIO  
 Costo Total del Programa: \$11,446,498.00

**REALIZADO**

VARIABLES	NOMBRE	UNIDAD DE MEDIDA	CALENDARIO - PROGRAMADO												TOTAL	RESULTADO ALCANZADO EN EL AÑO			
			REALIZADO	ENE	FEB	MAR	ABR	MAY	JUN	JUL	AGO	SEP	OCT	NOV			DIC		
VARIABLE 1	Participaciones entregadas de forma oportuna	reportes	REALIZADO VARIABLE 1																#VALORI
VARIABLE 2	Participaciones entregadas	reportes	REALIZADO VARIABLE 2																#VALORI

CUMPLIMIENTO FINAL

Explicaciones y causas de las variaciones al cumplimiento de la programación, ¿Por qué no se cumplió o por que se superó considerablemente lo programado?

**COMPONENTES**

COMPONENTE 1 RESUMEN NARRATIVO: Hacienda pública municipal fortalecida mediante la adopción de políticas financieras, presupuestales y contables

**Indicador**

NOMBRE	Porcentaje de documentos presentados para establecer una hacienda pública municipal fortalecida						
DIMENSIÓN A MEDIR	Eficacia	FRECUENCIA DE MEDICIÓN	Anual	MÉTODO DE CÁLCULO	(v1/v2)*100		
TIPO DE INDICADOR	Estratégico	TIPO DE FÓRMULA	Porcentaje	COMPORTAMIENTO DEL INDICADOR HACIA LA META	Ascendente		
LÍNEA BASE				META DEL INDICADOR			
VALOR				AÑO			
				2023			
				100.00%			

**PROGRAMADO**

VARIABLES	NOMBRE	UNIDAD DE MEDIDA	CALENDARIO - PROGRAMADO												TOTAL	META PROGRAMADA EN EL AÑO			
			PROGRAMADO	ENE	FEB	MAR	ABR	MAY	JUN	JUL	AGO	SEP	OCT	NOV			DIC		
VARIABLE 1	Documentos presentados	documentos	PROGRAMADO VARIABLE 1	3														3	100.00%
VARIABLE 2	Total de documentos	documentos	PROGRAMADO VARIABLE 2	3														3	100.00%

**REALIZADO**

VARIABLES	NOMBRE	UNIDAD DE MEDIDA	CALENDARIO - PROGRAMADO												TOTAL	RESULTADO ALCANZADO EN EL AÑO			
			REALIZADO	ENE	FEB	MAR	ABR	MAY	JUN	JUL	AGO	SEP	OCT	NOV			DIC		
VARIABLE 1	Documentos presentados	documentos	REALIZADO VARIABLE 1																#VALORI
VARIABLE 2	Total de documentos	documentos	REALIZADO VARIABLE 2																#VALORI

CUMPLIMIENTO FINAL

Explicaciones y causas de las variaciones al cumplimiento de la programación, ¿Por qué no se cumplió o por que se superó considerablemente lo programado?

COMPONENTE 2 RESUMEN NARRATIVO: Estrategias de mejora en la administración y aplicación de los recursos implementadas

**Indicador**

NOMBRE	Porcentaje de actividades implementadas en la administración y aplicación de los recursos						
DIMENSIÓN A MEDIR	Eficacia	FRECUENCIA DE MEDICIÓN	Mensuales	MÉTODO DE CÁLCULO	(v1/v2)*100		
TIPO DE INDICADOR	Estratégico	TIPO DE FÓRMULA	Porcentaje	COMPORTAMIENTO DEL INDICADOR HACIA LA META	Ascendente		
LÍNEA BASE				META DEL INDICADOR			
VALOR				AÑO			
100				2022			
				100.00%			

**PROGRAMADO**

VARIABLES	NOMBRE	UNIDAD DE MEDIDA	CALENDARIO - PROGRAMADO												TOTAL	META PROGRAMADA EN EL AÑO			
			PROGRAMADO	ENE	FEB	MAR	ABR	MAY	JUN	JUL	AGO	SEP	OCT	NOV			DIC		
VARIABLE 1	Actividades realizadas	Reportes	PROGRAMADO VARIABLE 1	1	1	1	1	1	1	1	1	1	1	1	1	1	1	12	100.00%
VARIABLE 2	Actividades programadas	Reportes	PROGRAMADO VARIABLE 2	1	1	1	1	1	1	1	1	1	1	1	1	1	1	12	100.00%

**REALIZADO**

VARIABLES	NOMBRE	UNIDAD DE MEDIDA	CALENDARIO - PROGRAMADO												TOTAL	RESULTADO ALCANZADO EN EL AÑO			
			REALIZADO	ENE	FEB	MAR	ABR	MAY	JUN	JUL	AGO	SEP	OCT	NOV			DIC		
VARIABLE 1	Actividades realizadas	Reportes	REALIZADO VARIABLE 1																#VALORI
VARIABLE 2	Actividades programadas	Reportes	REALIZADO VARIABLE 2																#VALORI

CUMPLIMIENTO FINAL

Explicaciones y causas de las variaciones al cumplimiento de la programación, ¿Por qué no se cumplió o por que se superó considerablemente lo programado?

COMPONENTE 3 RESUMEN NARRATIVO: Cumplimiento de obligaciones, requerimientos y solicitudes financieras, contables y financieras

**Indicador**

NOMBRE: Porcentaje del cumplimiento de obligaciones, requerimientos y solicitudes de tesorería



CLAVE: 12/09  
 ENTIDAD FISCALIZADA: San Jerónimo Xayacatlán  
 AÑO: 2024

FECHA DE APROBACIÓN  
 HOJA: 04 DE: 08

**PROGRAMA PRESUPUESTARIO**

Nombre del Programa: FORTALECIMIENTO DE LA HACIENDA PÚBLICA  
 Unidad(es) Responsable(s): TESORERÍA MUNICIPAL, REGIDURÍA DE PATRIMONIO Y HACIENDA PÚBLICA MUNICIPAL E INDUSTRIA Y COMERCIO  
 Costo Total del Programa: \$11,446,498.00

DIMENSIÓN A MEDIR	Eficacia	FRECUENCIA DE MEDICIÓN	Mensual	MÉTODO DE CÁLCULO	(v1/v2)*100
TIPO DE INDICADOR	Gestión	TIPO DE FÓRMULA	Porcentaje	COMPORTAMIENTO DEL INDICADOR HACIA LA META	Ascendente
LÍNEA BASE			META DEL INDICADOR		
VALOR			AÑO		
2023			100.00%		

VARIABLES	NOMBRE	UNIDAD DE MEDIDA	CALENDARIO - PROGRAMADO												TOTAL	META PROGRAMADA EN EL AÑO				
			PROGRAMADO	ENE	FEB	MAR	ABR	MAY	JUN	JUL	AGO	SEP	OCT	NOV			DIC			
VARIABLE 1	Requerimientos atendidos oportunamente	reportes	PROGRAMADO VARIABLE 1	1	1	1	1	1	1	1	1	1	1	1	1	1	1	1	12	100.00%
VARIABLE 2	Total de requerimientos	reportes	PROGRAMADO VARIABLE 2	1	1	1	1	1	1	1	1	1	1	1	1	1	1	1	12	

VARIABLES	NOMBRE	UNIDAD DE MEDIDA	CALENDARIO - PROGRAMADO												TOTAL	RESULTADO ALCANZADO EN EL AÑO				
			REALIZADO	ENE	FEB	MAR	ABR	MAY	JUN	JUL	AGO	SEP	OCT	NOV			DIC			
VARIABLE 1	Requerimientos atendidos oportunamente	reportes	REALIZADO VARIABLE 1																	#VALORI
VARIABLE 2	Total de requerimientos	reportes	REALIZADO VARIABLE 2																	

CUMPLIMIENTO FINAL

Explicaciones y causas de las variaciones al cumplimiento de la programación, ¿Por qué no se cumplió o por que se superó considerablemente lo programado?

COMPONENTE 4 RESUMEN NARRATIVO: Contratación de bienes y servicios consolidada

**Indicador**

NOMBRE	Porcentaje de sesiones del Comité de Adquisiciones del Ayuntamiento de San Jerónimo Xayacatlán realizadas oportunamente				
DIMENSIÓN A MEDIR	Eficacia	FRECUENCIA DE MEDICIÓN	Mensual	MÉTODO DE CÁLCULO	(v1/v2)*100
TIPO DE INDICADOR	Gestión	TIPO DE FÓRMULA	Porcentaje	COMPORTAMIENTO DEL INDICADOR HACIA LA META	Ascendente
LÍNEA BASE			META DEL INDICADOR		
VALOR			AÑO		
100			2023		
			100.00%		

VARIABLES	NOMBRE	UNIDAD DE MEDIDA	CALENDARIO - PROGRAMADO												TOTAL	META PROGRAMADA EN EL AÑO				
			PROGRAMADO	ENE	FEB	MAR	ABR	MAY	JUN	JUL	AGO	SEP	OCT	NOV			DIC			
VARIABLE 1	Sesiones del Comité de Adquisiciones realizadas	sesiones	PROGRAMADO VARIABLE 1	1	1	1	1	1	1	1	1	1	1	1	1	1	1	1	12	100.00%
VARIABLE 2	Total de sesiones del Comité de Adquisiciones programadas	sesiones	PROGRAMADO VARIABLE 2	1	1	1	1	1	1	1	1	1	1	1	1	1	1	1	12	

VARIABLES	NOMBRE	UNIDAD DE MEDIDA	CALENDARIO - PROGRAMADO												TOTAL	PORCENTAJE PROGRAMADO EN EL AÑO				
			REALIZADO	ENE	FEB	MAR	ABR	MAY	JUN	JUL	AGO	SEP	OCT	NOV			DIC			
VARIABLE 1	Sesiones del Comité de Adquisiciones realizadas	sesiones	REALIZADO VARIABLE 1																	#VALORI
VARIABLE 2	Total de sesiones del Comité de Adquisiciones programadas	sesiones	REALIZADO VARIABLE 2																	

CUMPLIMIENTO FINAL

Explicaciones y causas de las variaciones al cumplimiento de la programación, ¿Por qué no se cumplió o por que se superó considerablemente lo programado?

COMPONENTE 5 RESUMEN NARRATIVO

**Indicador**

NOMBRE					
DIMENSIÓN A MEDIR		FRECUENCIA DE MEDICIÓN		MÉTODO DE CÁLCULO	
TIPO DE INDICADOR		TIPO DE FÓRMULA		COMPORTAMIENTO DEL INDICADOR HACIA LA META	
LÍNEA BASE			META DEL INDICADOR		
VALOR			AÑO		

VARIABLES	NOMBRE	UNIDAD DE MEDIDA	CALENDARIO - PROGRAMADO												TOTAL	META PROGRAMADA EN EL AÑO				
			PROGRAMADO	ENE	FEB	MAR	ABR	MAY	JUN	JUL	AGO	SEP	OCT	NOV			DIC			
VARIABLE 1			PROGRAMADO VARIABLE 1																	FALSO
VARIABLE 2			PROGRAMADO VARIABLE 2																	

VARIABLES	NOMBRE	UNIDAD DE MEDIDA	CALENDARIO - PROGRAMADO												TOTAL	PORCENTAJE PROGRAMADO EN EL AÑO				
			REALIZADO	ENE	FEB	MAR	ABR	MAY	JUN	JUL	AGO	SEP	OCT	NOV			DIC			
VARIABLE 1			REALIZADO VARIABLE 1																	FALSO
VARIABLE 2			REALIZADO VARIABLE 2																	

CUMPLIMIENTO FINAL

Explicaciones y causas de las variaciones al cumplimiento de la programación, ¿Por qué no se cumplió o por que se superó considerablemente lo programado?



CLAVE: 12/09  
 ENTIDAD FISCALIZADA: San Jerónimo Xayacatlán  
 AÑO: 2024

FECHA DE APROBACIÓN  
 HOJA: 04 DE: 08

**PROGRAMA PRESUPUESTARIO**

Nombre del Programa: FORTALECIMIENTO DE LA HACIENDA PÚBLICA  
 Unidad(es) Responsable(s): TESORERIA MUNICIPAL, REGIDURIA DE PATRIMONIO Y HACIENDA PÚBLICA MUNICIPAL E INDUSTRIA Y COMERCIO  
 Costo Total del Programa: \$11,446,498.00

COMPONENTE	DESCRIPCIÓN	UNIDAD DE REGIÓN	CALENDARIO												TOTAL	PORCENTAJE DE CUMPLIMIENTO DE LA ACTIVIDAD				
			PROGRAMADO / REALIZADO	ENE	FEB	MAR	ABR	MAY	JUN	JUL	AGO	SEP	OCT	NOV			DIC			
C1	1	Coordinar la iniciativa de Ley de Ingresos	Documento	PROGRAMADO														1	1	0%
				REALIZADO															0	
	2	Registrar el presupuesto de egresos integral	Documento	PROGRAMADO	1														1	0%
				REALIZADO															0	
	3	Coordinar la elaboración de los programas presupuestarios	Documentos	PROGRAMADO	1														1	0%
			REALIZADO															0		
			PROGRAMADO															0		
			REALIZADO															0		
			PROGRAMADO															0		
			REALIZADO															0		
C2	1	Recibir y administrar de forma correcta los ingresos mensualmente	Reportes	PROGRAMADO	1	1	1	1	1	1	1	1	1	1	1	1	1	1	12	0%
				REALIZADO															0	
	2	Organizar oportunamente las participaciones a las juntas auxiliares de forma mensual	Reportes	PROGRAMADO	1	1	1	1	1	1	1	1	1	1	1	1	1	1	12	0%
				REALIZADO															0	
	3	Implementar un sistema de generación de ahorros en gasto corriente	Sistema	PROGRAMADO					1										1	0%
			REALIZADO															0		
4	Difundir mediante 1 campaña que incentive la recaudación de impuestos	Campaña	PROGRAMADO	1														1	0%	
			REALIZADO															0		
5	Optimizar los gastos en comisiones oficiales	Reportes	PROGRAMADO	1	1	1	1	1	1	1	1	1	1	1	1	1	1	12	0%	
			REALIZADO															0		
C3	1	Cumplimiento con los requerimientos de la Auditoría Superior del Estado	Requerimientos	PROGRAMADO	1	1	1	1	1	1	1	1	1	1	1	1	1	12	0%	
				REALIZADO														0		
	2	Cumplimiento con los requerimientos de la Secretaría de Planeación y Finanzas	Solicitudes	PROGRAMADO	1	1	1	1	1	1	1	1	1	1	1	1	1	12	0%	
				REALIZADO														0		
	3	Cumplimiento de a las obligaciones de LICOG en materia de transparencia	Publicaciones	PROGRAMADO			1			1			1			1		4	0%	
			REALIZADO														0			
4	Cumplimiento de a las obligaciones de LDF en materia de transparencia	Publicaciones	PROGRAMADO			1			1			1			1		4	0%		
			REALIZADO														0			
5	Cumplimiento de a las obligaciones de LGTAIP en materia de transparencia	Publicaciones	PROGRAMADO			1			1			1			1		4	0%		
			REALIZADO														0			
C4	1	Atender requisiciones de material y suministro	Solicitudes	PROGRAMADO	1	1	1	1	1	1	1	1	1	1	1	1	1	12	0%	
				REALIZADO														0		
	2	Elaboración de reportes de contratos de adquisiciones	Reportes	PROGRAMADO	1	1	1	1	1	1	1	1	1	1	1	1	1	12	0%	
				REALIZADO														0		
	3	Elaboración de reportes de contratos de prestación de servicios	Reportes	PROGRAMADO	1	1	1	1	1	1	1	1	1	1	1	1	1	12	0%	
			REALIZADO														0			
			PROGRAMADO														0			
			REALIZADO														0			
			PROGRAMADO														0			
			REALIZADO														0			
			PROGRAMADO														0			
			REALIZADO														0			
			PROGRAMADO														0			
			REALIZADO														0			
			PROGRAMADO														0			
			REALIZADO														0			
			PROGRAMADO														0			
			REALIZADO														0			

ESTADOS UNIDOS MEXICANOS  
 PRESIDENTE MUNICIPAL  
 SAN JERÓNIMO  
 XAYACATLÁN  
 PUEBLA  
 2021-2024

TESORERO MUNICIPAL  
 SAN JERÓNIMO  
 XAYACATLÁN  
 PUEBLA  
 2021-2024

ESTADOS UNIDOS MEXICANOS  
 CONTRALOR MUNICIPAL  
 SAN JERÓNIMO  
 XAYACATLÁN  
 PUEBLA  
 2021-2024

REGIDURIA SUPLENTE  
 DE PATRIMONIO HACIENDA  
 PÚBLICA MUNICIPAL  
 INDUSTRIA Y COMERCIO  
 SAN JERÓNIMO  
 XAYACATLÁN  
 PUEBLA  
 2021-2024

RESPONSABLE 2

RESPONSABLE 3





CLAVE: 12/09  
 ENTIDAD FISCALIZADA: San Jerónimo Xayacatlán  
 AÑO: 2024

FECHA DE APROBACIÓN  
 19/02/2024  
 HOJA: 05 DE: 08

**PROGRAMA PRESUPUESTARIO**

Nombre del Programa: SAN JERÓNIMO XAYACATLÁN, MUNICIPIO CON ACTIVIDADES RECREATIVAS  
 Unidad(es) Responsable(s): Regiduría de Educación, Actividades Culturales, Deportivas y Sociales, Dirección de Arte y Cultura, Dirección de Deportes  
 Costo Total del Programa: \$1,688,067.00

**REALIZADO**

VARIABLES	NOMBRE	UNIDAD DE MEDIDA	CALENDARIO - PROGRAMADO												TOTAL	RESULTADO ALCANZADO EN EL AÑO		
			REALIZADO	ENE	FEB	MAR	ABR	MAY	JUN	JUL	AGO	SEP	OCT	NOV			DIC	
VARIABLE 1	Reportes de actividades de la Regiduría de Educación Pública, y Actividades Culturales, Deportivas y Sociales realizados	reportes	REALIZADO VARIABLE 1															# VALOR
VARIABLE 2	Reportes de actividades de la Regiduría de Educación Pública, y Actividades Culturales, Deportivas y Sociales programados	reportes	REALIZADO VARIABLE 2															

CUMPLIMIENTO FINAL

Explicaciones y causas de las variaciones al cumplimiento de la programación, ¿Por qué no se cumplió o por que se supero considerablemente lo programado?

**COMPONENTES**

COMPONENTE 1 RESUMEN NARRATIVO: Actividades que fomenten el arte y cultura mediante eventos garantizadas

**Indicador**

NOMBRE	Porcentaje de reportes de cumplimiento de las actividades en materia de cultura		
DIMENSION A MEDIR	Eficacia	FRECUENCIA DE MEDICIÓN	Mensual
METODO DE CALCULO	(v1/v2)*100		
TIPO DE INDICADOR	Estratégico	TIPO DE FÓRMULA	Porcentaje
COMPORTAMIENTO DEL INDICADOR HACIA LA META	Ascendente		
LÍNEA BASE	2023		
VALOR	AÑO		
META DEL INDICADOR	100.00%		

**PROGRAMADO**

VARIABLES	NOMBRE	UNIDAD DE MEDIDA	CALENDARIO - PROGRAMADO												TOTAL	META PROGRAMADA EN EL AÑO		
			PROGRAMADO	ENE	FEB	MAR	ABR	MAY	JUN	JUL	AGO	SEP	OCT	NOV			DIC	
VARIABLE 1	Reportes de actividades realizadas	reportes	PROGRAMADO VARIABLE 1	1	1	1	1	1	1	1	1	1	1	1	1	1	12	100.00%
VARIABLE 2	Reportes de actividades programadas	reportes	PROGRAMADO VARIABLE 2	1	1	1	1	1	1	1	1	1	1	1	1	12		

**REALIZADO**

VARIABLES	NOMBRE	UNIDAD DE MEDIDA	CALENDARIO - PROGRAMADO												TOTAL	RESULTADO ALCANZADO EN EL AÑO		
			REALIZADO	ENE	FEB	MAR	ABR	MAY	JUN	JUL	AGO	SEP	OCT	NOV			DIC	
VARIABLE 1	Reportes de actividades realizadas	reportes	REALIZADO VARIABLE 1															# VALOR
VARIABLE 2	Reportes de actividades programadas	reportes	REALIZADO VARIABLE 2															

CUMPLIMIENTO FINAL

Explicaciones y causas de las variaciones al cumplimiento de la programación, ¿Por qué no se cumplió o por que se supero considerablemente lo programado?

COMPONENTE 2 RESUMEN NARRATIVO: Difusión de campañas para promover temas de interés para los jóvenes implementada

**Indicador**

NOMBRE	Porcentaje de campañas difundidas para promover temas de juventud		
DIMENSION A MEDIR	Eficacia	FRECUENCIA DE MEDICIÓN	Anual
METODO DE CALCULO	(v1/v2)*100		
TIPO DE INDICADOR	Gestión	TIPO DE FÓRMULA	Porcentaje
COMPORTAMIENTO DEL INDICADOR HACIA LA META	Ascendente		
LÍNEA BASE	2023		
VALOR	AÑO		
META DEL INDICADOR	100.00%		

**PROGRAMADO**

VARIABLES	NOMBRE	UNIDAD DE MEDIDA	CALENDARIO - PROGRAMADO												TOTAL	META PROGRAMADA EN EL AÑO	
			PROGRAMADO	ENE	FEB	MAR	ABR	MAY	JUN	JUL	AGO	SEP	OCT	NOV			DIC
VARIABLE 1	Campañas realizadas	campañas	PROGRAMADO VARIABLE 1													4	100.00%
VARIABLE 2	Total de campañas programadas	campañas	PROGRAMADO VARIABLE 2												4		

**REALIZADO**

VARIABLES	NOMBRE	UNIDAD DE MEDIDA	CALENDARIO - PROGRAMADO												TOTAL	RESULTADO ALCANZADO EN EL AÑO		
			REALIZADO	ENE	FEB	MAR	ABR	MAY	JUN	JUL	AGO	SEP	OCT	NOV			DIC	
VARIABLE 1	Campañas realizadas	campañas	REALIZADO VARIABLE 1															# VALOR
VARIABLE 2	Total de campañas programadas	campañas	REALIZADO VARIABLE 2															

CUMPLIMIENTO FINAL

Explicaciones y causas de las variaciones al cumplimiento de la programación, ¿Por qué no se cumplió o por que se supero considerablemente lo programado?

COMPONENTE 3 RESUMEN NARRATIVO: Estrategias para promover la cultura deportiva para involucrar a la población en la práctica de la actividad física implementadas

**Indicador**

NOMBRE	Porcentaje de actividades realizadas en materia deportiva		
--------	---	--	--



CLAVE: 12/09  
 ENTIDAD FISCALIZADA: San Jerónimo Xayacatlán  
 AÑO: 2024

FECHA DE APROBACIÓN  
 19/02/2024

HOJA: 05 DE: 08

**PROGRAMA PRESUPUESTARIO**

Nombre del Programa: SAN JERÓNIMO XAYACATLÁN, MUNICIPIO CON ACTIVIDADES RECREATIVAS  
 Unidad(es) Responsable(s): Regiduría de Educación, Actividades Culturales, Deportivas y Sociales, Dirección de Arte y Cultura, Dirección de Deportes  
 Costo Total del Programa: \$1,688,067.00

DIMENSIÓN A MEDIR	Eficiencia	FRECUENCIA DE MEDICIÓN	Mensual	MÉTODO DE CÁLCULO	(v1/v2)*100
TIPO DE INDICADOR	Estratégico	TIPO DE FÓRMULA	Porcentaje	COMPORTAMIENTO DEL INDICADOR HACIA LA META	Ascendente
LÍNEA BASE			META DEL INDICADOR		
VALOR			AÑO		
			2023		
			100.00%		

VARIABLES	NOMBRE	UNIDAD DE MEDIDA	CALENDARIO - PROGRAMADO												TOTAL	META PROGRAMADA EN EL AÑO									
			PROGRAMADO	ENE	FEB	MAR	ABR	MAY	JUN	JUL	AGO	SEP	OCT	NOV			DIC								
VARIABLE 1	Reportes de actividades realizadas	reportes	PROGRAMADO VARIABLE 1	1	1	1	1	1	1	1	1	1	1	1	1	1	1	1	1	1	1	1	1	12	100.00%
VARIABLE 2	Total de actividades programadas	reportes	PROGRAMADO VARIABLE 2	1	1	1	1	1	1	1	1	1	1	1	1	1	1	1	1	1	1	1	1	12	

VARIABLES	NOMBRE	UNIDAD DE MEDIDA	CALENDARIO - PROGRAMADO												TOTAL	RESULTADO ALCANZADO EN EL AÑO									
			REALIZADO	ENE	FEB	MAR	ABR	MAY	JUN	JUL	AGO	SEP	OCT	NOV			DEC								
VARIABLE 1	Reportes de actividades realizadas	reportes	REALIZADO VARIABLE 1																						#VALOR!
VARIABLE 2	Total de actividades programadas	reportes	REALIZADO VARIABLE 2																						

CUMPLIMIENTO FINAL

Explicaciones y causas de las variaciones al cumplimiento de la programación, ¿Por qué no se cumplió o por qué se superó considerablemente lo programado?

COMPONENTE 4 RESUMEN NARRATIVO: Estrategias para promover las actividades socioculturales implementadas

**Indicador**

NOMBRE: Porcentaje de actividades realizadas en materia sociocultural en el municipio de San Jerónimo Xayacatlán

DIMENSIÓN A MEDIR	Eficiencia	FRECUENCIA DE MEDICIÓN	Mensual	MÉTODO DE CÁLCULO	(v1/v2)*100
TIPO DE INDICADOR	Estratégico	TIPO DE FÓRMULA	Porcentaje	COMPORTAMIENTO DEL INDICADOR HACIA LA META	Ascendente
LÍNEA BASE			META DEL INDICADOR		
VALOR			AÑO		
100			2023		

VARIABLES	NOMBRE	UNIDAD DE MEDIDA	CALENDARIO - PROGRAMADO												TOTAL	META PROGRAMADA EN EL AÑO									
			PROGRAMADO	ENE	FEB	MAR	ABR	MAY	JUN	JUL	AGO	SEP	OCT	NOV			DEC								
VARIABLE 1	Total de reportes de actividades socioculturales realizadas	Reportes	PROGRAMADO VARIABLE 1	1	1	1	1	1	1	1	1	1	1	1	1	1	1	1	1	1	1	1	1	12	100.00%
VARIABLE 2	Total de reportes de actividades socioculturales programadas	Reportes	PROGRAMADO VARIABLE 2	1	1	1	1	1	1	1	1	1	1	1	1	1	1	1	1	1	1	1	1	12	

VARIABLES	NOMBRE	UNIDAD DE MEDIDA	CALENDARIO - PROGRAMADO												TOTAL	PROCENTAJE PROGRAMADO EN EL AÑO									
			REALIZADO	ENE	FEB	MAR	ABR	MAY	JUN	JUL	AGO	SEP	OCT	NOV			DEC								
VARIABLE 1	Total de reportes de actividades socioculturales realizadas	Reportes	REALIZADO VARIABLE 1																						#VALOR!
VARIABLE 2	Total de reportes de actividades socioculturales programadas	Reportes	REALIZADO VARIABLE 2																						

CUMPLIMIENTO FINAL

Explicaciones y causas de las variaciones al cumplimiento de la programación, ¿Por qué no se cumplió o por qué se superó considerablemente lo programado?

COMPONENTE 5 RESUMEN NARRATIVO

**Indicador**

NOMBRE:

DIMENSIÓN A MEDIR		FRECUENCIA DE MEDICIÓN		MÉTODO DE CÁLCULO	
TIPO DE INDICADOR		TIPO DE FÓRMULA		COMPORTAMIENTO DEL INDICADOR HACIA LA META	
LÍNEA BASE			META DEL INDICADOR		
VALOR			AÑO		

VARIABLES	NOMBRE	UNIDAD DE MEDIDA	CALENDARIO - PROGRAMADO												TOTAL	META PROGRAMADA EN EL AÑO									
			PROGRAMADO	ENE	FEB	MAR	ABR	MAY	JUN	JUL	AGO	SEP	OCT	NOV			DEC								
VARIABLE 1			PROGRAMADO VARIABLE 1																						FALSO
VARIABLE 2			PROGRAMADO VARIABLE 2																						

VARIABLES	NOMBRE	UNIDAD DE MEDIDA	CALENDARIO - PROGRAMADO												TOTAL	PROCENTAJE PROGRAMADO EN EL AÑO									
			REALIZADO	ENE	FEB	MAR	ABR	MAY	JUN	JUL	AGO	SEP	OCT	NOV			DEC								
VARIABLE 1			REALIZADO VARIABLE 1																						FALSO
VARIABLE 2			REALIZADO VARIABLE 2																						

CUMPLIMIENTO FINAL

Explicaciones y causas de las variaciones al cumplimiento de la programación, ¿Por qué no se cumplió o por qué se superó considerablemente lo programado?



CLAVE: 12/09  
 ENTIDAD FISCALIZADA: San Jerónimo Xayacatlán  
 AÑO: 2024

FECHA DE APROBACIÓN  
 19/02/2024  
 HOJA: 05 DE: 08

**PROGRAMA PRESUPUESTARIO**

Nombre del Programa: SAN JERÓNIMO XAYACATLÁN, MUNICIPIO CON ACTIVIDADES RECREATIVAS  
 Unidad(es) Responsable(s): Regiduría de Educación, Actividades Culturales, Deportivas y Sociales, Dirección de Arte y Cultura, Dirección de Deportes  
 Costo Total del Programa: \$1,688,067.00

**ACTIVIDADES**


COMPONENTE	DESCRIPCIÓN	UNIDAD DE MEDIDA	PROGRAMADO / REALIZADO	CALENDARIO												TOTAL	PORCENTAJE DE CUMPLIMIENTO DE LA ACTIVIDAD		
				ENE	FEB	MAR	ABR	MAY	JUN	JUL	AGO	SEP	OCT	NOV	DIC				
C1	1 Realizar 12 actividades en el corredor cultural	Actividades	PROGRAMADO	1	1	1	1	1	1	1	1	1	1	1	1	1	1	12	0%
			REALIZADO	0	0	0	0	0	0	0	0	0	0	0	0	0	0	0	
	2 Realizar 12 reportes de actividades de la casa de cultura	Reportes	PROGRAMADO	1	1	1	1	1	1	1	1	1	1	1	1	1	1	12	0%
			REALIZADO	0	0	0	0	0	0	0	0	0	0	0	0	0	0	0	
	3 Realizar 12 informes de la actividad cinematográfica	Informes	PROGRAMADO	1	1	1	1	1	1	1	1	1	1	1	1	1	1	12	0%
REALIZADO			0	0	0	0	0	0	0	0	0	0	0	0	0	0	0		
4 Realizar 12 Reportes de la biblioteca municipal	Reportes	PROGRAMADO	1	1	1	1	1	1	1	1	1	1	1	1	1	1	12	0%	
		REALIZADO	0	0	0	0	0	0	0	0	0	0	0	0	0	0	0		
C2	1 Difundir mediante 1 campaña a jóvenes en materia de sexualidad	Campaña	PROGRAMADO														1	0%	
			REALIZADO	0	0	0	0	0	0	0	0	0	0	0	0	0	0		
	2 Difundir mediante 1 campaña a jóvenes en materia de adicciones	Campaña	PROGRAMADO															1	0%
			REALIZADO	0	0	0	0	0	0	0	0	0	0	0	0	0	0	0	
	3 Difundir mediante 1 campaña a jóvenes en materia de accidentes	Campaña	PROGRAMADO															1	0%
REALIZADO			0	0	0	0	0	0	0	0	0	0	0	0	0	0	0		
4 Realizar 2 talleres a jóvenes en materia de emprendimiento	Talleres	PROGRAMADO															2	0%	
		REALIZADO	0	0	0	0	0	0	0	0	0	0	0	0	0	0	0		
C3	1 Realizar 12 reportes de actividades de la dirección de deportes	reportes	PROGRAMADO	1	1	1	1	1	1	1	1	1	1	1	1	1	1	12	0%
			REALIZADO	0	0	0	0	0	0	0	0	0	0	0	0	0	0	0	
	2 Atender solicitudes de apoyos en materia deportiva	reportes	PROGRAMADO	1	1	1	1	1	1	1	1	1	1	1	1	1	1	12	0%
			REALIZADO	0	0	0	0	0	0	0	0	0	0	0	0	0	0	0	
	PROGRAMADO	0	0	0	0	0	0	0	0	0	0	0	0	0	0	0	0		
REALIZADO	0	0	0	0	0	0	0	0	0	0	0	0	0	0	0	0			
C4	1 Coordinar las actividades realización de la feria	Reportes	PROGRAMADO														2	0%	
			REALIZADO	0	0	0	0	0	0	0	0	0	0	0	0	0	0		
	2 Coordinar la realización de actividades relacionadas con el carnaval	Reportes	PROGRAMADO														1	0%	
			REALIZADO	0	0	0	0	0	0	0	0	0	0	0	0	0	0		
	3 Reportes de las actividades socioculturales realizadas	Reportes	PROGRAMADO	1														7	0%
REALIZADO			0	0	0	0	0	0	0	0	0	0	0	0	0	0	0		
PROGRAMADO	0	0	0	0	0	0	0	0	0	0	0	0	0	0	0	0			
REALIZADO	0	0	0	0	0	0	0	0	0	0	0	0	0	0	0	0			

**PRESIDENTE MUNICIPAL**  
 SAN JERÓNIMO  
 XAYACATLÁN  
 PUEBLA  
 2021-2024  
 ING. IBRAHIM OLIVERA ARELLANO  
 PRESIDENTE MUNICIPAL  
 C. YORIBANNO RAMÍREZ CRUZ  
 DIRECTOR DE CULTURA

**TESORERO MUNICIPAL**  
 SAN JERÓNIMO  
 XAYACATLÁN  
 PUEBLA  
 2021-2024  
 C. SAMUEL MARTÍNEZ MEJÍA  
 TESORERO MUNICIPAL  
 C. CARMINO TORRES MEJÍA  
 DIRECTOR DE DEPORTE

**CONTRALORA MUNICIPAL**  
 CONTRALOR MUNICIPAL  
 SAN JERÓNIMO  
 XAYACATLÁN  
 PUEBLA  
 2021-2024  
 C. AGUSTINA CRUZ VALENCA  
 CONTRALORA MUNICIPAL  
 C. ALFREDO VIDALS RAMANO  
 REGIDORA DE EDUCACIÓN PÚBLICA Y

**REGIDURIA DE EDUCACIÓN PÚBLICA Y ACTIVIDADES CULTURALES DEPORTIVAS Y SOCIALES**  
 SAN JERÓNIMO  
 XAYACATLÁN  
 PUEBLA  
 2021-2024





CLAVE: 12/09  
 ENTIDAD FISCALIZADA: San Jerónimo Xayacatlán  
 AÑO: 2024

FECHA DE APROBACIÓN  
 HOJA: 06 DE: 08

**PROGRAMA PRESUPUESTARIO**

Nombre del Programa	SUSTENTABILIDAD, SERVICIOS Y OBRAS PÚBLICAS		
Unidad(es) Responsable(s)	DIRECCIÓN DE OBRAS PÚBLICAS, REGIDURÍA DE OBRAS Y SERVICIOS PÚBLICOS, REGIDURÍA DE PANTEONES ECOLOGÍA Y MEDIO AMBIENTE		
Costo Total del Programa	\$17,263,848.80		
Fuente de Financiamiento	INGRESOS EXTRAORDINARIOS (ESPECIFICAR)	FISM	FORTAMUN
Monto Específico	\$415,000.00	\$13,680,390.00	\$3,168,458.80

CLASIFICACIÓN		CONCEPTO
Finalidad		2. Desarrollo social
Función		2.2. Vivienda y servicios a la comunidad
Subfunción		2.2.1 Urbanización
Sub/Subfunción		Acciones y Obras Públicas

DATOS DE VINCULACIÓN AL PLAN ESTATAL DE DESARROLLO	
Enfoque Transversal. Infraestructura	
DATOS DE VINCULACIÓN AL PLAN MUNICIPAL DE DESARROLLO (EJES, ESTRATEGIAS U OBJETIVOS GENERALES)	
SAN JERÓNIMO XAYACATLÁN SERVICIOS PÚBLICOS EFICIENTES	
NIVEL INMEDIATO INFERIOR (OBJETIVO O LINEA ESTRATEGICA)	
Contribuir a una mejor calidad de vida en los ciudadanos a través de acciones y obras públicas garantizando el acceso a los servicios públicos de calidad	

FIN	
RESUMEN NARRATIVO	Contribuir a una mejor calidad de vida en los ciudadanos a través de acciones y obras públicas garantizando el acceso a los servicios públicos de calidad

Indicador					
NOMBRE	Porcentaje de acciones y obras públicas ejecutadas				
DIMENSIÓN A MEDIR	Eficacia	FRECUENCIA DE MEDICIÓN	Anual	METODO DE CALCULO	(v1/v2)*100
TIPO DE INDICADOR	Estratégico	TIPO DE FÓRMULA	Porcentaje	COMPORTAMIENTO DEL INDICADOR HACIA LA META	Ascendente
LINEA BASE			META DEL INDICADOR		
0			100.00%		
VALOR			AÑO		
			2023		

VARIABLES	NOMBRE	UNIDAD DE MEDIDA	CALENDARIO - PROGRAMADO												TOTAL	META PROGRAMADA EN EL AÑO			
			PROGRAMADO	ENE	FEB	MAR	ABR	MAY	JUN	JUL	AGO	SEP	OCT	NOV			DIC		
VARIABLE 1	Acciones y Obras Públicas ejecutadas	acciones y obras	PROGRAMADO VARIABLE 1																# VALOR
VARIABLE 2	Total de Acciones y obras Públicas programadas	acciones y obras	PROGRAMADO VARIABLE 2																

VARIABLES	NOMBRE	UNIDAD DE MEDIDA	CALENDARIO - PROGRAMADO												TOTAL	RESULTADO ALCANZADO EN EL AÑO			
			REALIZADO	ENE	FEB	MAR	ABR	MAY	JUN	JUL	AGO	SEP	OCT	NOV			DIC		
VARIABLE 1	Acciones y Obras Públicas ejecutadas	acciones y obras	REALIZADO VARIABLE 1																# VALOR
VARIABLE 2	Total de Acciones y obras Públicas programadas	acciones y obras	REALIZADO VARIABLE 2																

CUMPLIMIENTO FINAL

Explicaciones y causas de las variaciones al cumplimiento de la programación, ¿Por qué no se cumplió o por qué se superó considerablemente lo programado?

PROPÓSITO	
RESUMEN NARRATIVO	El municipio de San Jerónimo Xayacatlán satisface las necesidades de la población a través de acciones y obras públicas eficientes y oportunas
Indicador	
NOMBRE	Porcentaje de población beneficiada a través de las acciones y obras públicas
DIMENSIÓN A MEDIR	Eficacia
FRECUENCIA DE MEDICIÓN	Anual
METODO DE CALCULO	(v1/v2)*100
TIPO DE INDICADOR	Estratégico
TIPO DE FÓRMULA	Porcentaje
COMPORTAMIENTO DEL INDICADOR HACIA LA META	Ascendente
LINEA BASE	
100	
META DEL INDICADOR	
100.00%	
VALOR	
AÑO	
2022	

VARIABLES	NOMBRE	UNIDAD DE MEDIDA	CALENDARIO - PROGRAMADO												TOTAL	META PROGRAMADA EN EL AÑO			
			PROGRAMADO	ENE	FEB	MAR	ABR	MAY	JUN	JUL	AGO	SEP	OCT	NOV			DIC		
VARIABLE 1	Población beneficiada	Personas	PROGRAMADO VARIABLE 1															3606	3606
VARIABLE 2	Población total	Personas	PROGRAMADO VARIABLE 2															3606	3606



CLAVE: 12/09  
 ENTIDAD FISCALIZADA: San Jerónimo Xayacatlán  
 AÑO: 2024

FECHA DE APROBACIÓN  
 HOJA: 06 DE: 08

**PROGRAMA PRESUPUESTARIO**

Nombre del Programa: SUSTENTABILIDAD, SERVICIOS Y OBRAS PÚBLICAS  
 Unidad(es) Responsable(s): DIRECCION DE OBRAS PUBLICAS, REGIDURIA DE OBRAS Y SERVICIOS PUBLICOS, REGIDURIA DE PANTEONES ECOLOGIA Y MEDIO AMBIENTE  
 Costo Total del Programa: \$17,263,848.80

**REALIZADO**

VARIABLES	NOMBRE	UNIDAD DE MEDIDA	CALENDARIO - PROGRAMADO												TOTAL	RESULTADO ALCANZADO EN EL AÑO			
			REALIZADO	ENE	FEB	MAR	ABR	MAY	JUN	JUL	AGO	SEP	OCT	NOV			DIC		
VARIABLE 1	Población beneficiada	Personas	REALIZADO VARIABLE 1																# VALOR
VARIABLE 2	Población total	Personas	REALIZADO VARIABLE 2																# VALOR

CUMPLIMIENTO FINAL

Explicaciones y causas de las variaciones al cumplimiento de la programación, ¿Por qué no se cumplió o por que se supero considerablemente lo programado?

**COMPONENTES**

COMPONENTE 1 RESUMEN NARRATIVO: Obras públicas ejecutadas a través de recursos provenientes de FISM-DF

**Indicador**

NOMBRE	Porcentaje de obras públicas realizadas	
DIMENSION A MEDIR	Eficacia	FRECUENCIA DE MEDICIÓN: Anual
MÉTODO DE CÁLCULO	(v1/v2)*100	
TIPO DE INDICADOR	Estratégico	TIPO DE FÓRMULA: Porcentaje
COMPORTAMIENTO DEL INDICADOR HACIA LA META	Ascendente	
LÍNEA BASE	100	2023
VALOR		AÑO
META DEL INDICADOR		

**PROGRAMADO**

VARIABLES	NOMBRE	UNIDAD DE MEDIDA	CALENDARIO - PROGRAMADO												TOTAL	META PROGRAMADA EN EL AÑO			
			PROGRAMADO	ENE	FEB	MAR	ABR	MAY	JUN	JUL	AGO	SEP	OCT	NOV			DIC		
VARIABLE 1	Obras públicas ejecutadas	obras	PROGRAMADO VARIABLE 1																# VALOR
VARIABLE 2	Obras públicas programadas	obras	PROGRAMADO VARIABLE 2																# VALOR

**REALIZADO**

VARIABLES	NOMBRE	UNIDAD DE MEDIDA	CALENDARIO - PROGRAMADO												TOTAL	RESULTADO ALCANZADO EN EL AÑO			
			REALIZADO	ENE	FEB	MAR	ABR	MAY	JUN	JUL	AGO	SEP	OCT	NOV			DIC		
VARIABLE 1	Obras públicas ejecutadas	obras	REALIZADO VARIABLE 1																# VALOR
VARIABLE 2	Obras públicas programadas	obras	REALIZADO VARIABLE 2																# VALOR

CUMPLIMIENTO FINAL

Explicaciones y causas de las variaciones al cumplimiento de la programación, ¿Por qué no se cumplió o por que se supero considerablemente lo programado?

COMPONENTE 2 RESUMEN NARRATIVO: Acciones realizadas a través de recursos provenientes de FORTAMUN-DF

**Indicador**

NOMBRE	Porcentaje de acciones realizadas	
DIMENSION A MEDIR	Eficacia	FRECUENCIA DE MEDICIÓN: Anual
MÉTODO DE CÁLCULO	(v1/v2)*100	
TIPO DE INDICADOR	Estratégico	TIPO DE FÓRMULA: Porcentaje
COMPORTAMIENTO DEL INDICADOR HACIA LA META	Ascendente	
LÍNEA BASE		2022
VALOR		AÑO
META DEL INDICADOR		

**PROGRAMADO**

VARIABLES	NOMBRE	UNIDAD DE MEDIDA	CALENDARIO - PROGRAMADO												TOTAL	META PROGRAMADA EN EL AÑO			
			PROGRAMADO	ENE	FEB	MAR	ABR	MAY	JUN	JUL	AGO	SEP	OCT	NOV			DIC		
VARIABLE 1	Acciones realizadas	acciones	PROGRAMADO VARIABLE 1																# VALOR
VARIABLE 2	Acciones programadas	acciones	PROGRAMADO VARIABLE 2																# VALOR

**REALIZADO**

VARIABLES	NOMBRE	UNIDAD DE MEDIDA	CALENDARIO - PROGRAMADO												TOTAL	RESULTADO ALCANZADO EN EL AÑO			
			REALIZADO	ENE	FEB	MAR	ABR	MAY	JUN	JUL	AGO	SEP	OCT	NOV			DIC		
VARIABLE 1	Acciones realizadas	acciones	REALIZADO VARIABLE 1																# VALOR
VARIABLE 2	Acciones programadas	acciones	REALIZADO VARIABLE 2																# VALOR

CUMPLIMIENTO FINAL

Explicaciones y causas de las variaciones al cumplimiento de la programación, ¿Por qué no se cumplió o por que se supero considerablemente lo programado?

COMPONENTE 3 RESUMEN NARRATIVO: Servicios públicos eficientes implementados

**Indicador**

NOMBRE	Porcentaje de reportes realizados favorablemente en materia de servicios públicos	
--------	---	--



CLAVE: 12/09  
 ENTIDAD FISCALIZADA: San Jerónimo Xayacatlán  
 AÑO: 2024

FECHA DE APROBACIÓN  
 HOJA: 06 DE: 08

**PROGRAMA PRESUPUESTARIO**

Nombre del Programa: SUSTENTABILIDAD, SERVICIOS Y OBRAS PÚBLICAS  
 Unidad(es) Responsable(s): DIRECCIÓN DE OBRAS PÚBLICAS, REGIDURÍA DE OBRAS Y SERVICIOS PÚBLICOS, REGIDURÍA DE PANTEONES ECOLOGÍA Y MEDIO AMBIENTE  
 Costo Total del Programa: \$17,263,848.80

DIMENSIÓN A MEDIR	Eficacia	FRECUENCIA DE MEDICIÓN	Mensual	MÉTODO DE CÁLCULO	(1/1/2)*100
TIPO DE INDICADOR	Estratégico	TIPO DE FÓRMULA	Porcentaje	COMPORTAMIENTO DEL INDICADOR HACIA LA META	Ascendente
LÍNEA BASE			META DEL INDICADOR		
VALOR			100.00%		
AÑO			2022		

VARIABLES	NOMBRE	UNIDAD DE MEDIDA	CALENDARIO - PROGRAMADO												TOTAL	META PROGRAMADA EN EL AÑO			
			PROGRAMADO	ENE	FEB	MAR	ABR	MAY	JUN	JUL	AGO	SEP	OCT	NOV			DIC		
VARIABLE 1	Reportes realizados favorablemente	reportes	PROGRAMADO VARIABLE 1	1	1	1	1	1	1	1	1	1	1	1	1	1	1	12	100.00%
VARIABLE 2	Total de reportes	reportes	PROGRAMADO VARIABLE 2	1	1	1	1	1	1	1	1	1	1	1	1	1	1	12	

VARIABLES	NOMBRE	UNIDAD DE MEDIDA	CALENDARIO - PROGRAMADO												TOTAL	RESULTADO ALCANZADO EN EL AÑO		
			REALIZADO	ENE	FEB	MAR	ABR	MAY	JUN	JUL	AGO	SEP	OCT	NOV			DIC	
VARIABLE 1	Reportes realizados favorablemente	reportes	REALIZADO VARIABLE 1															#VALOR!
VARIABLE 2	Total de reportes	reportes	REALIZADO VARIABLE 2															

CUMPLIMIENTO FINAL

Explicaciones y causas de las variaciones al cumplimiento de la programación, ¿Por qué no se cumplió o por qué se superó considerablemente lo programado?

COMPONENTE 1 RESUMEN NARRATIVO: Acciones de preservación del medio ambiente y sustentabilidad para lograr un municipio limpio, implementadas

**Indicador**

NOMBRE	Porcentaje de actividades realizadas en materia del ambiente				
DIMENSIÓN A MEDIR	Eficacia	FRECUENCIA DE MEDICIÓN	Mensual	MÉTODO DE CÁLCULO	(1/1/2)*100
TIPO DE INDICADOR	Estratégico	TIPO DE FÓRMULA	Porcentaje	COMPORTAMIENTO DEL INDICADOR HACIA LA META	Ascendente
LÍNEA BASE			META DEL INDICADOR		
VALOR			100.00%		
AÑO			2023		

VARIABLES	NOMBRE	UNIDAD DE MEDIDA	CALENDARIO - PROGRAMADO												TOTAL	META PROGRAMADA EN EL AÑO			
			PROGRAMADO	ENE	FEB	MAR	ABR	MAY	JUN	JUL	AGO	SEP	OCT	NOV			DIC		
VARIABLE 1	Reportes de actividades realizadas	reportes	PROGRAMADO VARIABLE 1	1	1	1	2	1	1	1	1	1	1	1	1	1	1	13	100.00%
VARIABLE 2	Reportes de actividades programadas	reportes	PROGRAMADO VARIABLE 2	1	1	1	2	1	1	1	1	1	1	1	1	1	1	13	

VARIABLES	NOMBRE	UNIDAD DE MEDIDA	CALENDARIO - PROGRAMADO												TOTAL	PROCENTAJE PROGRAMADO EN EL AÑO		
			REALIZADO	ENE	FEB	MAR	ABR	MAY	JUN	JUL	AGO	SEP	OCT	NOV			DIC	
VARIABLE 1	Reportes de actividades realizadas	reportes	REALIZADO VARIABLE 1															#VALOR!
VARIABLE 2	Reportes de actividades programadas	reportes	REALIZADO VARIABLE 2															

CUMPLIMIENTO FINAL

Explicaciones y causas de las variaciones al cumplimiento de la programación, ¿Por qué no se cumplió o por qué se superó considerablemente lo programado?

COMPONENTE 3 RESUMEN NARRATIVO

**Indicador**

NOMBRE					
DIMENSIÓN A MEDIR		FRECUENCIA DE MEDICIÓN		MÉTODO DE CÁLCULO	
TIPO DE INDICADOR		TIPO DE FÓRMULA		COMPORTAMIENTO DEL INDICADOR HACIA LA META	
LÍNEA BASE			META DEL INDICADOR		
VALOR					
AÑO					

VARIABLES	NOMBRE	UNIDAD DE MEDIDA	CALENDARIO - PROGRAMADO												TOTAL	META PROGRAMADA EN EL AÑO		
			PROGRAMADO	ENE	FEB	MAR	ABR	MAY	JUN	JUL	AGO	SEP	OCT	NOV			DIC	
VARIABLE 1			PROGRAMADO VARIABLE 1															FALSO
VARIABLE 2			PROGRAMADO VARIABLE 2															

VARIABLES	NOMBRE	UNIDAD DE MEDIDA	CALENDARIO - PROGRAMADO												TOTAL	PROCENTAJE PROGRAMADO EN EL AÑO		
			REALIZADO	ENE	FEB	MAR	ABR	MAY	JUN	JUL	AGO	SEP	OCT	NOV			DIC	
VARIABLE 1			REALIZADO VARIABLE 1															FALSO
VARIABLE 2			REALIZADO VARIABLE 2															

CUMPLIMIENTO FINAL

Explicaciones y causas de las variaciones al cumplimiento de la programación, ¿Por qué no se cumplió o por qué se superó considerablemente lo programado?



CLAVE: 12/09  
 ENTIDAD FISCALIZADA: San Jerónimo Xayacatlán  
 AÑO: 2024

FECHA DE APROBACIÓN  
 HOJA: 06 DE: 08

**PROGRAMA PRESUPUESTARIO**

Nombre del Programa: SUSTENTABILIDAD, SERVICIOS Y OBRAS PÚBLICAS  
 Unidad(es) Responsable(s): DIRECCIÓN DE OBRAS PÚBLICAS, REGIDURÍA DE OBRAS Y SERVICIOS PÚBLICOS, REGIDURÍA DE PANTEONES ECOLOGÍA Y MEDIO AMBIENTE  
 Costo Total del Programa: \$17,263,848.80

COMPONENTE	DESCRIPCIÓN	UNIDAD DE MEDIDA	CALENDARIO												TOTAL	PORCENTAJE DE CUMPLIMIENTO DE LA ACTIVIDAD		
			PROGRAMADO / REALIZADO	ENE	FEB	MAR	ABR	MAY	JUN	JUL	AGO	SEP	OCT	NOV			DIC	
C1	1 Ejecutar obras de agua potable	Obras	PROGRAMADO														0	
			REALIZADO														0	
	2 Realizar obras de electrificación	Obras	PROGRAMADO														0	
			REALIZADO														0	
	3 Realizar obras de urbanización	Obras	PROGRAMADO														0	
		REALIZADO														0		
	4 Realizar obras de espacios públicos	Obras	PROGRAMADO														0	
		REALIZADO															0	
	5		PROGRAMADO														0	
		REALIZADO															0	
C2	1 Realizar pagos a CFE	Acciones	PROGRAMADO	2	2	2	2	2	2	2	2	2	2	2	2	2	24	0%
			REALIZADO														0	
	2		PROGRAMADO														0	
			REALIZADO														0	
	3		PROGRAMADO														0	
		REALIZADO														0		
	4		PROGRAMADO														0	
		REALIZADO															0	
	5		PROGRAMADO														0	
		REALIZADO															0	
C3	1 Reportes mensuales de mantenimiento de alumbrado público	Reportes	PROGRAMADO	0	1	0	0	1	0	1	0	0	0	0	1	4	0%	
			REALIZADO													0		
	2 Mantenimiento de panteón Municipal	Servicio	PROGRAMADO	0	0	1	0	0	0	0	0	1	0	0	2			
			REALIZADO													0		
	3 Reportes mensuales de mantenimiento de parques y jardines	Reportes	PROGRAMADO	1	1	1	1	1	1	1	1	1	1	1	12			
		REALIZADO													0			
	4		PROGRAMADO													0		
		REALIZADO														0		
	5		PROGRAMADO													0		
		REALIZADO														0		
C4	1 Realizar 12 actividades relacionadas con la educación ambiental en escuelas	Actividades	PROGRAMADO	1	1	1	1	1	1	1	1	1	1	1	12	0%		
			REALIZADO														0	
	2 Difundir mediante 1 campaña sobre la importancia del cuidado del agua	Campaña	PROGRAMADO						1						1			
			REALIZADO														0	
	3 Realizar la recolección de los desechos sólidos en el municipio	Reportes	PROGRAMADO	1	1	1	1	1	1	1	1	1	1	1	12			
		REALIZADO													0			
	4 Difundir mediante 2 campañas sobre la importancia de reducir, reciclar y reutilizar	Campañas	PROGRAMADO						1					1	2			
		REALIZADO													0			
	5		PROGRAMADO													0		
		REALIZADO														0		
	1		PROGRAMADO													0		
		REALIZADO														0		
	2		PROGRAMADO													0		
		REALIZADO														0		
		PROGRAMADO														0		
		REALIZADO														0		
		PROGRAMADO														0		
		REALIZADO														0		
		PROGRAMADO														0		
		REALIZADO														0		

**PRESIDENTE MUNICIPAL**  
 OLGUIN ARELLANO  
 PRESIDENTE MUNICIPAL  
**SAN JERÓNIMO XAYACATLÁN PUEBLA**  
 2021-2024  
 AMARAL RAMÍREZ RODRÍGUEZ  
 DIRECTORA DE OBRAS

**TESORERO MUNICIPAL**  
 SAN JERÓNIMO XAYACATLÁN PUEBLA  
 2021-2024  
 SAMUEL MARTÍNEZ MEJÍA  
 TESORERO MUNICIPAL  
 C. KETBERGO TOMÁS SIMÓN CAAMAÑO  
 REGIDURÍA DE OBRAS Y SERVICIOS PÚBLICOS

**CONTRALOR MUNICIPAL**  
 SAN JERÓNIMO XAYACATLÁN PUEBLA  
 2021-2024  
 C. AGUSTINA CRUZ VALENZUELA  
 CONTRALOR MUNICIPAL  
 C. MARTÍN SIMÓN HERNÁNDEZ  
 REGIDOR DE PANTEONES ECOLOGÍA Y MEDIO AMBIENTE

**DIRECCIÓN DE OBRAS PÚBLICAS**  
**SAN JERÓNIMO XAYACATLÁN PUEBLA**  
 2021-2024

**REGIDURÍA DE OBRAS Y SERVICIOS PÚBLICOS**  
**SAN JERÓNIMO XAYACATLÁN PUEBLA**  
 2021-2024

**REGIDURÍA DE PANTEONES ECOLOGÍA Y MEDIO AMBIENTE**  
**SAN JERÓNIMO XAYACATLÁN PUEBLA**  
 2021-2024





CLAVE: 12/09  
 ENTIDAD FISCALIZADA: San Jerónimo Xayacatlán  
 AÑO: 2024

FECHA DE APROBACIÓN  
 19/02/2024  
 HOJA: 07 DE: 08

**PROGRAMA PRESUPUESTARIO**

Nombre del Programa: DESARROLLO RURAL Y ECONÓMICO  
 Unidad(es) Responsable(s): TESORERÍA, DIRECCIÓN DE CULTURA, REGIDURÍA DE PATRIMONIO Y HACIENDA PÚBLICA MUNICIPAL, INDUSTRIA Y COMERCIO, REGIDURÍA DE AGRICULTURA Y GANADERÍA  
 Costo Total del Programa: \$760,000.00

**REALIZADO**

VARIABLES	NOMBRE	UNIDAD DE MEDIDA	CALENDARIO - PROGRAMADO												TOTAL	RESULTADO ALCANZADO EN EL AÑO			
			REALIZADO	ENE	FEB	MAR	ABR	MAY	JUN	JUL	AGO	SEP	OCT	NOV			DIC		
VARIABLE 1	Reportes de peticiones y solicitudes por parte de comerciantes atendidos oportunamente	Reportes	REALIZADO VARIABLE 1																#VALOR!
VARIABLE 2	Total de reportes de peticiones y solicitudes por parte de comerciantes	reportes	REALIZADO VARIABLE 2																

CUMPLIMIENTO FINAL

Explicaciones y causas de las variaciones al cumplimiento de la programación, ¿Por qué no se cumplió o por que se supero considerablemente lo programado?

**COMPONENTES**

COMPONENTE 1 RESUMEN NARRATIVO: Gestiones que impulsan apoyos para el sector de la agricultura y la ganadería del municipio realizadas

**Indicador**

NOMBRE	Porcentaje de reportes de actividades de la Regiduría de Industria y Comercio realizados oportunamente		
DIMENSION A MEDIR	Eficacia	FRECUENCIA DE MEDICIÓN	Mensual
MÉTODO DE CÁLCULO	(v1/v2)*100		
TIPO DE INDICADOR	Gestión	TIPO DE FÓRMULA	Porcentaje
COMPORTAMIENTO DEL INDICADOR HACIA LA META	Ascendente		
LÍNEA BASE	100	AÑO	2023
META DEL INDICADOR	100.00%		

**PROGRAMADO**

VARIABLES	NOMBRE	UNIDAD DE MEDIDA	CALENDARIO - PROGRAMADO												TOTAL	META PROGRAMADA EN EL AÑO			
			PROGRAMADO	ENE	FEB	MAR	ABR	MAY	JUN	JUL	AGO	SEP	OCT	NOV			DIC		
VARIABLE 1	Reportes de actividades de la Regiduría de Industria y Comercio realizados	reportes	PROGRAMADO VARIABLE 1	1	1	1	1	1	1	1	1	1	1	1	1	1	1	12	100.00%
VARIABLE 2	Reportes de actividades de la Regiduría de Industria y Comercio programados	reportes	PROGRAMADO VARIABLE 2	1	1	1	1	1	1	1	1	1	1	1	1	1	1	12	

**REALIZADO**

VARIABLES	NOMBRE	UNIDAD DE MEDIDA	CALENDARIO - PROGRAMADO												TOTAL	RESULTADO ALCANZADO EN EL AÑO			
			REALIZADO	ENE	FEB	MAR	ABR	MAY	JUN	JUL	AGO	SEP	OCT	NOV			DIC		
VARIABLE 1	Reportes de actividades de la Regiduría de Industria y Comercio realizados	reportes	REALIZADO VARIABLE 1																#VALOR!
VARIABLE 2	Reportes de actividades de la Regiduría de Industria y Comercio programados	reportes	REALIZADO VARIABLE 2																

CUMPLIMIENTO FINAL

Explicaciones y causas de las variaciones al cumplimiento de la programación, ¿Por qué no se cumplió o por que se supero considerablemente lo programado?

COMPONENTE 2 RESUMEN NARRATIVO

**Indicador**

NOMBRE	
DIMENSION A MEDIR	
FRECUENCIA DE MEDICIÓN	
MÉTODO DE CÁLCULO	
TIPO DE INDICADOR	
TIPO DE FÓRMULA	
COMPORTAMIENTO DEL INDICADOR HACIA LA META	
LÍNEA BASE	
META DEL INDICADOR	
VALOR	
AÑO	

**PROGRAMADO**

VARIABLES	NOMBRE	UNIDAD DE MEDIDA	CALENDARIO - PROGRAMADO												TOTAL	META PROGRAMADA EN EL AÑO			
			PROGRAMADO	ENE	FEB	MAR	ABR	MAY	JUN	JUL	AGO	SEP	OCT	NOV			DIC		
VARIABLE 1			PROGRAMADO VARIABLE 1																FALSO
VARIABLE 2			PROGRAMADO VARIABLE 2																

**REALIZADO**

VARIABLES	NOMBRE	UNIDAD DE MEDIDA	CALENDARIO - PROGRAMADO												TOTAL	RESULTADO ALCANZADO EN EL AÑO			
			REALIZADO	ENE	FEB	MAR	ABR	MAY	JUN	JUL	AGO	SEP	OCT	NOV			DIC		
VARIABLE 1			REALIZADO VARIABLE 1																FALSO
VARIABLE 2			REALIZADO VARIABLE 2																

CUMPLIMIENTO FINAL

Explicaciones y causas de las variaciones al cumplimiento de la programación, ¿Por qué no se cumplió o por que se supero considerablemente lo programado?

COMPONENTE 3 RESUMEN NARRATIVO

**Indicador**

NOMBRE	
--------	--



CLAVE: 12/09  
 ENTIDAD FISCALIZADA: San Jerónimo Xayacatlán  
 AÑO: 2024

FECHA DE APROBACIÓN: 19/02/2024  
 HOJA: 07 DE: 08

**PROGRAMA PRESUPUESTARIO**

Nombre del Programa: DESARROLLO RURAL Y ECÓNOMICO  
 Unidad(es) Responsable(s): TESORERIA, DIRECCION DE CULTURA REGIDURIA DE PATRIMONIO Y HACIENDA PUBLICA MUNICIPAL, INDUSTRIA Y COMERCIO, REGIDURIA DE AGRICULTURA Y GANADERIA  
 Costo Total del Programa: \$760,000.00

DIMENSION A MEDIR	FRECUENCIA DE MEDICION	METODO DE CALCULO
TIPO DE INDICADOR	TIPO DE FORMULA	COMPORTAMIENTO DEL INDICADOR HACIA LA META
LINEA BASE		META DEL INDICADOR
VALOR	AÑO	

VARIABLES	NOMBRE	UNIDAD DE MEDIDA	CALENDARIO - PROGRAMADO												TOTAL	META PROGRAMADA EN EL AÑO		
			PROGRAMADO	ENE	FEB	MAR	ABR	MAY	JUN	JUL	AGO	SEP	OCT	NOV			DIC	
VARIABLE 1			PROGRAMADO VARIABLE 1															FALSO
VARIABLE 2			PROGRAMADO VARIABLE 2															

VARIABLES	NOMBRE	UNIDAD DE MEDIDA	CALENDARIO - PROGRAMADO												TOTAL	RESULTADO ALCANZADO EN EL AÑO		
			REALIZADO	ENE	FEB	MAR	ABR	MAY	JUN	JUL	AGO	SEP	OCT	NOV			DIC	
VARIABLE 1			REALIZADO VARIABLE 1															FALSO
VARIABLE 2			REALIZADO VARIABLE 2															

CUMPLIMIENTO FINAL

Explicaciones y causas de las variaciones al cumplimiento de la programación, ¿Por qué no se cumplió o por que se supero considerablemente lo programado?

COMPONENTE 4 RESUMEN NARRATIVO

**Indicador**

NOMBRE		
DIMENSION A MEDIR	FRECUENCIA DE MEDICION	METODO DE CALCULO
TIPO DE INDICADOR	TIPO DE FORMULA	COMPORTAMIENTO DEL INDICADOR HACIA LA META
LINEA BASE		META DEL INDICADOR
VALOR	AÑO	

VARIABLES	NOMBRE	UNIDAD DE MEDIDA	CALENDARIO - PROGRAMADO												TOTAL	META PROGRAMADA EN EL AÑO		
			PROGRAMADO	ENE	FEB	MAR	ABR	MAY	JUN	JUL	AGO	SEP	OCT	NOV			DIC	
VARIABLE 1			PROGRAMADO VARIABLE 1															FALSO
VARIABLE 2			PROGRAMADO VARIABLE 2															

VARIABLES	NOMBRE	UNIDAD DE MEDIDA	CALENDARIO - PROGRAMADO												TOTAL	PROCENTAJE PROGRAMADO EN EL AÑO		
			REALIZADO	ENE	FEB	MAR	ABR	MAY	JUN	JUL	AGO	SEP	OCT	NOV			DIC	
VARIABLE 1			REALIZADO VARIABLE 1															FALSO
VARIABLE 2			REALIZADO VARIABLE 2															

CUMPLIMIENTO FINAL

Explicaciones y causas de las variaciones al cumplimiento de la programación, ¿Por qué no se cumplió o por que se supero considerablemente lo programado?

COMPONENTE 5 RESUMEN NARRATIVO

**Indicador**

NOMBRE		
DIMENSION A MEDIR	FRECUENCIA DE MEDICION	METODO DE CALCULO
TIPO DE INDICADOR	TIPO DE FORMULA	COMPORTAMIENTO DEL INDICADOR HACIA LA META
LINEA BASE		META DEL INDICADOR
VALOR	AÑO	

VARIABLES	NOMBRE	UNIDAD DE MEDIDA	CALENDARIO - PROGRAMADO												TOTAL	META PROGRAMADA EN EL AÑO		
			PROGRAMADO	ENE	FEB	MAR	ABR	MAY	JUN	JUL	AGO	SEP	OCT	NOV			DIC	
VARIABLE 1			PROGRAMADO VARIABLE 1															FALSO
VARIABLE 2			PROGRAMADO VARIABLE 2															

VARIABLES	NOMBRE	UNIDAD DE MEDIDA	CALENDARIO - PROGRAMADO												TOTAL	PROCENTAJE PROGRAMADO EN EL AÑO		
			REALIZADO	ENE	FEB	MAR	ABR	MAY	JUN	JUL	AGO	SEP	OCT	NOV			DIC	
VARIABLE 1			REALIZADO VARIABLE 1															FALSO
VARIABLE 2			REALIZADO VARIABLE 2															

CUMPLIMIENTO FINAL

Explicaciones y causas de las variaciones al cumplimiento de la programación, ¿Por qué no se cumplió o por que se supero considerablemente lo programado?



CLAVE: 12/09  
ENTIDAD FISCALIZADA: San Jerónimo Xayacatlán  
AÑO: 2024

FECHA DE APROBACIÓN  
19/02/2024  
HOJA: 07 DE: 08

PROGRAMA PRESUPUESTARIO

Nombre del Programa: DESARROLLO RURAL Y ECÓNOMICO  
Unidad(es) Responsable(s): TESORERÍA, DIRECCIÓN DE CULTURA, REGIDURÍA DE PATRIMONIO Y HACIENDA PÚBLICA MUNICIPAL, INDUSTRIA Y COMERCIO, REGIDURÍA DE AGRICULTURA Y GANADERÍA  
Costo Total del Programa: \$760,000.00

Table with columns: COMPONENTE, DESCRIPCIÓN, UNIDAD DE MEDIDA, CALENDARIO (ENE-DEC), TOTAL, PORCENTAJE DE CUMPLIMIENTO DE LA ACTIVIDAD. Rows include activities like 'Reportes del programa de tramites' and 'Actualizar el padrón de comercios establecidos'.



PRESIDENTE MUNICIPAL  
SAN JERÓNIMO  
XAYACATLÁN  
PUEBLA  
2021-2024  
C. IBÁN OLGUÍN ARELLANO  
PRESIDENTE MUNICIPAL

TESORERO MUNICIPAL  
SAN JERÓNIMO  
XAYACATLÁN  
PUEBLA  
2021-2024  
C. SAMUEL MARTÍNEZ MEJÍA  
TESORERO MUNICIPAL



CONTRALOR MUNICIPAL  
SAN JERÓNIMO  
XAYACATLÁN  
PUEBLA  
2021-2024  
C. AGUSTINA CRUZ VALENCIA  
CONTRALOR MUNICIPAL

REGIDURÍA DE  
AGRICULTURA Y  
GANADERÍA  
SAN JERÓNIMO  
XAYACATLÁN  
PUEBLA  
2021-2024

REGIDURÍA SUPLENTE  
DE PATRIMONIO HACIENDA  
PÚBLICA MUNICIPAL  
INDUSTRIA Y COMERCIO  
SAN JERÓNIMO  
XAYACATLÁN  
PUEBLA  
2021-2024  
C. ITAHÍ PALACIOS BALBUENA  
REGIDORA DE PATRIMONIO Y HACIENDA PÚBLICA





CLAVE: 12/09  
 ENTIDAD FISCALIZADA: San Jerónimo Xayacatlán  
 AÑO: 2024

FECHA DE APROBACIÓN: 19/02/2024  
 HOJA: 08 DE: 08

**PROGRAMA PRESUPUESTARIO**

Nombre del Programa: SAN JERÓNIMO XAYACATLÁN, MUNICIPIO CON DESARROLLO SOCIAL  
 Unidad(es) Responsable(s): DIF MUNICIPAL, REGIDURIA DE SALUBRIDAD Y ASISTENCIA PUBLICA  
 Costo Total del Programa: \$340,400.00

**REALIZADO**

VARIABLES	NOMBRE	UNIDAD DE MEDIDA	CALENDARIO - PROGRAMADO												TOTAL	RESULTADO ALCANZADO EN EL AÑO			
			REALIZADO	ENE	FEB	MAR	ABR	MAY	JUN	JUL	AGO	SEP	OCT	NOV			DIC		
VARIABLE 1	Número de reportes de actividades integrados oportunamente	Reportes	REALIZADO VARIABLE 1																#VALORI
VARIABLE 2	Total de reportes de actividades	Reportes	REALIZADO VARIABLE 2																

CUMPLIMIENTO FINAL

Explicaciones y causas de las variaciones al cumplimiento de la programación, ¿Por qué no se cumplió o por que se supero considerablemente lo programado?

**COMPONENTES**

COMPONENTE 1 RESUMEN NARRATIVO: Solicitudes de apoyo realizadas por personas en situación de vulnerabilidad atendidas oportunamente

**Indicador**

NOMBRE	Porcentaje de solicitudes de apoyo atendidas oportunamente		
DIMENSIÓN A MEDIR	Eficacia	FRECUENCIA DE MEDICIÓN	Mensual
METODO DE CALCULO	(v1/v2)*100		
TIPO DE INDICADOR	Estratégico	TIPO DE FÓRMULA	Porcentaje
COMPORTAMIENTO DEL INDICADOR HACIA LA META	Ascendente		
LÍNEA BASE	100	AÑO	2023
META DEL INDICADOR	100.00%		
VALOR		AÑO	

**PROGRAMADO**

VARIABLES	NOMBRE	UNIDAD DE MEDIDA	CALENDARIO - PROGRAMADO												TOTAL	META PROGRAMADA EN EL AÑO			
			PROGRAMADO	ENE	FEB	MAR	ABR	MAY	JUN	JUL	AGO	SEP	OCT	NOV			DIC		
VARIABLE 1	Solicitudes atendidas oportunamente	reportes	PROGRAMADO VARIABLE 1	1	1	1	1	1	1	1	1	1	1	1	1	1	1	12	100.00%
VARIABLE 2	Total de solicitudes recibidas	reportes	PROGRAMADO VARIABLE 2	1	1	1	1	1	1	1	1	1	1	1	1	1	1	12	

**REALIZADO**

VARIABLES	NOMBRE	UNIDAD DE MEDIDA	CALENDARIO - PROGRAMADO												TOTAL	RESULTADO ALCANZADO EN EL AÑO		
			REALIZADO	ENE	FEB	MAR	ABR	MAY	JUN	JUL	AGO	SEP	OCT	NOV			DIC	
VARIABLE 1	Solicitudes atendidas oportunamente	reportes	REALIZADO VARIABLE 1															#VALORI
VARIABLE 2	Total de solicitudes recibidas	reportes	REALIZADO VARIABLE 2															

CUMPLIMIENTO FINAL

Explicaciones y causas de las variaciones al cumplimiento de la programación, ¿Por qué no se cumplió o por que se supero considerablemente lo programado?

COMPONENTE 2 RESUMEN NARRATIVO: Campañas y jornadas que mejoren la calidad de vida a través de los servicios esenciales de salud realizadas

**Indicador**

NOMBRE	Porcentaje de población beneficiada a través de las campañas y jornadas de vacunación		
DIMENSIÓN A MEDIR	Eficacia	FRECUENCIA DE MEDICIÓN	Anual
METODO DE CALCULO	(v1/v2)*100		
TIPO DE INDICADOR	Gestión	TIPO DE FÓRMULA	Porcentaje
COMPORTAMIENTO DEL INDICADOR HACIA LA META	Ascendente		
LÍNEA BASE	100	AÑO	2023
META DEL INDICADOR	100.00%		
VALOR		AÑO	

**PROGRAMADO**

VARIABLES	NOMBRE	UNIDAD DE MEDIDA	CALENDARIO - PROGRAMADO												TOTAL	META PROGRAMADA EN EL AÑO			
			PROGRAMADO	ENE	FEB	MAR	ABR	MAY	JUN	JUL	AGO	SEP	OCT	NOV			DIC		
VARIABLE 1	Población beneficiada	personas	PROGRAMADO VARIABLE 1														3000	3600	100.00%
VARIABLE 2	Total de la población	personas	PROGRAMADO VARIABLE 2														3600	3600	

**REALIZADO**

VARIABLES	NOMBRE	UNIDAD DE MEDIDA	CALENDARIO - PROGRAMADO												TOTAL	RESULTADO ALCANZADO EN EL AÑO		
			REALIZADO	ENE	FEB	MAR	ABR	MAY	JUN	JUL	AGO	SEP	OCT	NOV			DIC	
VARIABLE 1	Población beneficiada	personas	REALIZADO VARIABLE 1															#VALORI
VARIABLE 2	Total de la población	personas	REALIZADO VARIABLE 2															

CUMPLIMIENTO FINAL

Explicaciones y causas de las variaciones al cumplimiento de la programación, ¿Por qué no se cumplió o por que se supero considerablemente lo programado?

COMPONENTE 2 RESUMEN NARRATIVO: Estrategias que impulsan el desarrollo integral de las familias mediante esquemas asistenciales implementadas

**Indicador**

NOMBRE	Porcentaje de solicitudes atendidas en materia de apoyos y gestiones		
--------	--	--	--



CLAVE: 12/09  
 ENTIDAD FISCALIZADA: San Jerónimo Xayacatlán  
 AÑO: 2024

FECHA DE APROBACIÓN: 19/02/2024  
 HOJA: 08 DE: 08

**PROGRAMA PRESUPUESTARIO**

Nombre del Programa: SAN JERÓNIMO XAYACATLÁN, MUNICIPIO CON DESARROLLO SOCIAL  
 Unidad(es) Responsable(s): DIF MUNICIPAL, REGIDURIA DE SALUBRIDAD Y ASISTENCIA PUBLICA  
 Costo Total del Programa: \$340,400.00

DIMENSION A MEDIR	Eficacia	FRECUENCIA DE MEDICIÓN	Mensual	METODO DE CALCULO	(v1/v2)*100
TIPO DE INDICADOR	Estratégico	TIPO DE FÓRMULA	Porcentaje	COMPORTAMIENTO DEL INDICADOR HACIA LA META	Ascendente
LINEA BASE			META DEL INDICADOR		
VALOR	100	AÑO	2023	VALOR	100.00%

VARIABLES	NOMBRE	UNIDAD DE MEDIDA	CALENDARIO - PROGRAMADO												TOTAL	META PROGRAMADA EN EL AÑO			
			PROGRAMADO	ENE	FEB	MAR	ABR	MAY	JUN	JUL	AGO	SEP	OCT	NOV			DIC		
VARIABLE 1	Solicitudes de apoyos y gestiones atendidas	solicitudes	PROGRAMADO VARIABLE 1	1	1	1	1	1	1	1	1	1	1	1	1	1	1	12	100.00%
VARIABLE 2	Solicitudes de apoyos y gestiones recibidas	solicitudes	PROGRAMADO VARIABLE 2	1	1	1	1	1	1	1	1	1	1	1	1	1	1	12	100.00%

VARIABLES	NOMBRE	UNIDAD DE MEDIDA	CALENDARIO - PROGRAMADO												TOTAL	PROCENTAJE ALCANZADO EN EL AÑO			
			REALIZADO	ENE	FEB	MAR	ABR	MAY	JUN	JUL	AGO	SEP	OCT	NOV			DIC		
VARIABLE 1	Solicitudes de apoyos y gestiones atendidas	solicitudes	REALIZADO VARIABLE 1																#(VALOR)
VARIABLE 2	Solicitudes de apoyos y gestiones recibidas	solicitudes	REALIZADO VARIABLE 2																#(VALOR)

CUMPLIMIENTO FINAL

Explicaciones y causas de las variaciones al cumplimiento de la programación, ¿Por qué no se cumplió o por que se supero considerablemente lo programado?

COMPONENTE 4 RESUMEN NARRATIVO: Actividades en materia de salud pública realizadas

**Indicador**

NOMBRE	Porcentaje de actividades realizadas en materia de salud pública				
DIMENSION A MEDIR	Eficacia	FRECUENCIA DE MEDICIÓN	Anual	METODO DE CALCULO	(v1/v2)*100
TIPO DE INDICADOR	Estratégico	TIPO DE FÓRMULA	Porcentaje	COMPORTAMIENTO DEL INDICADOR HACIA LA META	Ascendente
LINEA BASE			META DEL INDICADOR		
VALOR	100	AÑO	2023	VALOR	100.00%

VARIABLES	NOMBRE	UNIDAD DE MEDIDA	CALENDARIO - PROGRAMADO												TOTAL	META PROGRAMADA EN EL AÑO			
			PROGRAMADO	ENE	FEB	MAR	ABR	MAY	JUN	JUL	AGO	SEP	OCT	NOV			DIC		
VARIABLE 1	Campañas realizadas	campañas	PROGRAMADO VARIABLE 1														3	3	100.00%
VARIABLE 2	Campañas gestionadas	campañas	PROGRAMADO VARIABLE 2														3	3	100.00%

VARIABLES	NOMBRE	UNIDAD DE MEDIDA	CALENDARIO - PROGRAMADO												TOTAL	PROCENTAJE PROGRAMADO EN EL AÑO			
			REALIZADO	ENE	FEB	MAR	ABR	MAY	JUN	JUL	AGO	SEP	OCT	NOV			DIC		
VARIABLE 1	Campañas realizadas	campañas	REALIZADO VARIABLE 1																#(VALOR)
VARIABLE 2	Campañas gestionadas	campañas	REALIZADO VARIABLE 2																#(VALOR)

CUMPLIMIENTO FINAL

Explicaciones y causas de las variaciones al cumplimiento de la programación, ¿Por qué no se cumplió o por que se supero considerablemente lo programado?

COMPONENTE 5 RESUMEN NARRATIVO

**Indicador**

NOMBRE					
DIMENSION A MEDIR		FRECUENCIA DE MEDICIÓN		METODO DE CALCULO	
TIPO DE INDICADOR		TIPO DE FÓRMULA		COMPORTAMIENTO DEL INDICADOR HACIA LA META	
LINEA BASE			META DEL INDICADOR		
VALOR		AÑO		VALOR	

VARIABLES	NOMBRE	UNIDAD DE MEDIDA	CALENDARIO - PROGRAMADO												TOTAL	META PROGRAMADA EN EL AÑO			
			PROGRAMADO	ENE	FEB	MAR	ABR	MAY	JUN	JUL	AGO	SEP	OCT	NOV			DIC		
VARIABLE 1			PROGRAMADO VARIABLE 1																FALSO
VARIABLE 2			PROGRAMADO VARIABLE 2																FALSO

VARIABLES	NOMBRE	UNIDAD DE MEDIDA	CALENDARIO - PROGRAMADO												TOTAL	PROCENTAJE PROGRAMADO EN EL AÑO			
			REALIZADO	ENE	FEB	MAR	ABR	MAY	JUN	JUL	AGO	SEP	OCT	NOV			DIC		
VARIABLE 1			REALIZADO VARIABLE 1																FALSO
VARIABLE 2			REALIZADO VARIABLE 2																FALSO

CUMPLIMIENTO FINAL

Explicaciones y causas de las variaciones al cumplimiento de la programación, ¿Por qué no se cumplió o por que se supero considerablemente lo programado?

