

MUNICIPIO DE SN JERÓNIMO XAYACATLÁN PUEBLA
 ESTADO ANALÍTICO DE INGRESOS
 Del 1 de Enero al 30 de Septiembre de 2020
 (Cifras en pesos)

Rubro de Ingresos	Ingreso Estimado (1)	Ampliaciones y Reducciones (2)	Ingreso Modificado (3=1+2)	Ingreso Devengado (4)	Ingreso Recaudado (5)	Diferencia (6=5-1)
IMPUESTOS	634,775.70	0.00	634,775.70	413,661.00	413,661.00	-221,114.70
CUOTAS Y APORTACIONES DE SEGURIDAD SOCIAL	0.00	0.00	0.00	0.00	0.00	0.00
CONTRIBUCIONES DE MEJORAS	97,217.90	0.00	97,217.90	0.00	0.00	-97,217.90
DERECHOS	446,058.60	0.00	446,058.60	66,076.00	66,076.00	-379,982.60
PRODUCTOS	291,653.70	0.00	291,653.70	69,567.71	69,567.71	-222,085.99
APROVECHAMIENTOS	36,599.68	0.00	36,599.68	0.00	0.00	-36,599.68
INGRESOS POR VENTAS DE BIENES, PRESTACION DE SERVICIOS Y OTROS INGRESOS	0.00	0.00	0.00	0.00	0.00	0.00
PARTICIPACIONES, APORTACIONES, CONVENIOS, INCENTIVOS DERIV. DE LA COLAB. FISCAL Y FONDOS DIST. DE APORT	17,480,638.88	0.00	17,480,638.88	17,055,237.49	16,973,651.47	-506,987.41
TRANSFERENCIAS, ASIGNACIONES, SUBSIDIOS Y SUBVENCIONES, Y PENSIONES Y JUBILACIONES	0.00	0.00	0.00	0.00	0.00	0.00
INGRESOS DERIVADOS DE FINANCIAMIENTOS	0.00	0.00	0.00	0.00	0.00	0.00
TOTAL	18,986,944.46	0.00	18,986,944.46	17,604,542.20	17,522,956.18	
					Ingresos Excedentes	0.00

MUNICIPIO DE SN JERÓNIMO XAYACAYTLÁN PUEBLA
 ESTADO ANALÍTICO DE INGRESOS
 Del 1 de Enero al 30 de Septiembre de 2020
 (Cifras en pesos)

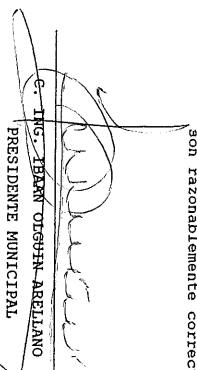
Estado Analítico de Ingresos por Fuente de Financiamiento	Ingreso Estimado (1)	Ampliaciones/ Reducciones (2)	Ingreso Modificado (3=1+2)	Ingreso Devengado (4)	Ingreso Recaudado (5)	Diferencia (6=5-1)
INGRESOS DEL PODER EJECUTIVO FEDERAL O ESTATAL Y DE LOS MUNICIPIOS	0.00	0.00	0.00	0.00	0.00	0.00
IMPUESTOS	0.00	0.00	0.00	0.00	0.00	0.00
CUOTAS Y APORTACIONES DE SEGURIDAD SOCIAL	0.00	0.00	0.00	0.00	0.00	0.00
CONTRIBUCIONES DE MEJORAS	0.00	0.00	0.00	0.00	0.00	0.00
DERECHOS	0.00	0.00	0.00	0.00	0.00	0.00
PRODUCTOS	0.00	0.00	0.00	0.00	0.00	0.00
APROVECHAMIENTOS	0.00	0.00	0.00	0.00	0.00	0.00
PARTICIPACIONES, APORTACIONES, CONVENIOS, INCENTIVOS DERIV. DE LA COLAB. FISCAL Y FONDOS DIST. DE APORT	0.00	0.00	0.00	0.00	0.00	0.00
TRANSFERENCIAS, ASIGNACIONES, SUBSIDIOS Y SUBVENCIÓNES, Y PENSIONES Y JUBILACIONES	0.00	0.00	0.00	0.00	0.00	0.00
INGRESOS DE LOS ENTES PÚBLICOS DE LOS PODERES LEGISLATIVO Y JUDICIAL, DE LOS ÓRGANOS AUTÓNOMOS Y DEL SECTOR PARAESTATAL O PARAMUNICIPAL, ASÍ COMO DE LAS EMPRESAS PRODUCTIVAS DEL ESTADO	291,653.70	0.00	291,653.70	69,567.71	69,567.71	-222,085.99
CUOTAS Y APORTACIONES DE SEGURIDAD SOCIAL	0.00	0.00	0.00	0.00	0.00	0.00
PRODUCTOS	291,653.70	0.00	291,653.70	69,567.71	69,567.71	-222,085.99
INGRESOS POR VENTAS DE BIENES, PRESTACIÓN DE SERVICIOS Y OTROS INGRESOS TRANSFERENCIAS, ASIGNACIONES, SUBSIDIOS Y SUBVENCIÓNES, Y PENSIONES Y JUBILACIONES	0.00	0.00	0.00	0.00	0.00	0.00


MUNICIPIO DE SN JERÓNIMO XAYACATLÁN PUEBLA
 ESTADO ANALÍTICO DE INGRESOS
 Del 1 de Enero al 30 de Septiembre de 2020
 (Cifras en pesos)


Estado Analítico de Ingresos por Fuente de Financiamiento	Ingreso Estimado (1)	Ampliaciones/Reducciones (2)	Ingreso Modificado (3=1+2)	Ingreso Devengado (4)	Ingreso Recaudado (5)	Diferencia (6=5-1)
INGRESOS DERIVADOS DE FINANCIAMIENTO	0.00	0.00	0.00	0.00	0.00	0.00
INGRESOS DERIVADOS DE FINANCIAMIENTOS	0.00	0.00	0.00	0.00	0.00	0.00
TOTAL	291,653.70	0.00	291,653.70	69,567.71	69,567.71	0.00
			Ingresos Excedentes			0.00

Bajo protesta de decir verdad declaramos que los Estados Financieros y sus notas, son razonablemente correctos y son responsabilidad del emisor.



 PRESIDENTE MUNICIPAL
 SAN JERÓNIMO
 XAYACATLÁN
 PUEBLA
 2018-2021


 C. ING. ABRAHAM OTSUN ABELIANO
 PRESIDENTE MUNICIPAL


 C. ISAUL DE JESUS MARTINEZ
 TESORERO MUNICIPAL


 TESORERIA MUNICIPAL
 SAN JERÓNIMO
 XAYACATLÁN
 PUEBLA 2018-2021


 C. VERONICA HERNANDEZ DURAN
 SECRETARIA GENERAL


 SECRETARIA GENERAL
 SAN JERÓNIMO
 XAYACATLÁN
 PUEBLA
 2018-2021