

MUNICIPIO DE SN JERÓNIMO XAYACATELÁN PUEB

ESTADO ANALÍTICO DE INGRESOS
Del 1 de Enero al 31 de Diciembre de 2020
(Cifras en pesos)

Rubro de Ingresos	Ingreso Estimado (1)	Ampliaciones y Reducciones (2)	Ingreso Modificado (3=1+2)	Ingreso Devengado (4)	Ingreso Recaudado (5)	Diferencia (6=5-1)
IMPUESTOS	634,775.70	0.00	634,775.70	467,175.00	467,175.00	-167,600.70
CUOTAS Y APORTACIONES DE SEGURIDAD SOCIAL	0.00	0.00	0.00	0.00	0.00	0.00
CONTRIBUCIONES DE MEJORAS	97,217.90	0.00	97,217.90	0.00	0.00	-97,217.90
DERECHOS	446,058.60	0.00	446,058.60	114,195.50	114,095.50	-331,963.10
PRODUCTOS	291,653.70	0.00	291,653.70	108,279.94	108,279.94	-183,373.76
APROVECHAMIENTOS	36,599.68	0.00	36,599.68	0.00	0.00	-36,599.68
INGRESOS POR VENTAS DE BIENES, PRESTACIÓN DE SERVICIOS Y OTROS INGRESOS	0.00	0.00	0.00	0.00	0.00	0.00
PARTICIPACIONES, APORTACIONES, COMENTOS, INCENTIVOS DERIV. DE LA COLAB. FISCAL Y FONDOS DIST. DE APORT	17,480,638.88	0.00	17,480,638.88	22,357,107.74	22,275,518.72	4,794,879.84
TRANSFERENCIAS, ASIGNACIONES, SUBSIDIOS Y SUBVENCIONES, Y PENSIONES Y JUBILACIONES	0.00	0.00	0.00	0.00	0.00	0.00
INGRESOS DERIVADOS DE FINANCIAMIENTOS	0.00	0.00	0.00	0.00	0.00	0.00
TOTAL	18,986,944.46	0.00	18,986,944.46	23,046,758.18	22,965,069.16	3,978,124.70
				Ingresos Excedentes		
						3,978,124.70

UNICIPIO DE SN JERÓNIMO XAYACATILÁN PUEB

ESTADO ANALÍTICO DE INGRESOS
Del 1 de Enero al 31 de Diciembre de 2020
(Cifras en pesos)


Estado Analítico de Ingresos por Fuente de Financiamiento	Ingreso Estimado (1)	Ampliaciones/ Reducciones (2)	Ingreso Modificado (3=1+2)	Ingreso Devengado (4)	Ingreso Recaudado (5)	Diferencia (6=5-1)
INGRESOS DEL PODER EJECUTIVO FEDERAL O ESTATAL Y DE LOS MUNICIPIOS	0.00	0.00	0.00	0.00	0.00	0.00
IMPUESTOS	0.00	0.00	0.00	0.00	0.00	0.00
CUOTAS- Y APORTACIONES DE SEGURIDAD SOCIAL	0.00	0.00	0.00	0.00	0.00	0.00
CONTRIBUCIONES DE MEJORAS	0.00	0.00	0.00	0.00	0.00	0.00
DERECHOS	0.00	0.00	0.00	0.00	0.00	0.00
PRODUCTOS	0.00	0.00	0.00	0.00	0.00	0.00
APROVECHAMIENTOS	0.00	0.00	0.00	0.00	0.00	0.00
PARTICIPACIONES, APORTACIONES, CONVENIOS, INCENTIVOS DERIV. DE LA COLAB. FISCAL Y FONDOS DIST. DE ABORT	0.00	0.00	0.00	0.00	0.00	0.00
TRANSFERENCIAS, ASIGNACIONES, SUBSIDIOS Y SUBVENCIÓNES, Y PENSIÓNES Y JUBILACIONES	0.00	0.00	0.00	0.00	0.00	0.00
INGRESOS DE LOS ENTES PÚBLICOS DE LOS PODERES LEGISLATIVO Y JUDICIAL, DE LOS ÓRGANOS AUTÓNOMOS Y DEL SECTOR PARAESTATAL O PARAMUNICIPAL, ASÍ COMO DE LAS EMPRESAS PRODUCTIVAS DEL ESTADO	291,653.70	0.00	291,653.70	108,279.94	108,279.94	-183,373.76
CUOTAS Y APORTACIONES DE SEGURIDAD SOCIAL	0.00	0.00	0.00	0.00	0.00	0.00
PRODUCTOS	291,653.70	0.00	291,653.70	108,279.94	108,279.94	-183,373.76
INGRESOS POR VENTAS DE BIENES, PRESTACIÓN DE SERVICIOS Y OTROS INGRESOS TRANSFERENCIAS, ASIGNACIONES, SUBSIDIOS Y SUBVENCIÓNES, Y PENSIÓNES Y JUBILACIONES	0.00	0.00	0.00	0.00	0.00	0.00

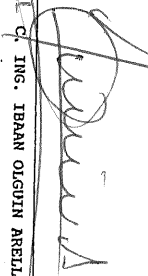
MUNICIPIO DE SN JERÓNIMO XAYACATLÁN PUEB


ESTADO ANALÍTICO DE INGRESOS
Del 1 de Enero al 31 de Diciembre de 2020
(Cifras en pesos)


Estado Analítico de Ingresos por Fuente de Financiamiento	Ingreso Estimado (1)	Ampliaciones/ Reducciones (2)	Ingreso Modificado (3-1+2)	Ingreso Devengado (4)	Ingreso Recaudado (5)	Diferencia (6-5-1)
INGRESOS DERIVADOS DE FINANCIAMIENTO	0.00	0.00	0.00	0.00	0.00	0.00
INGRESOS DERIVADOS DE FINANCIAMIENTOS	0.00	0.00	0.00	0.00	0.00	0.00
TOTAL	291,653.70	0.00	291,653.70	108,279.94	108,279.94	0.00
					Ingresos Excedentes	0.00


Bajo protesta de decir verdad declaramos que los Estados Financieros y sus notas,
son razonablemente correctos y son responsabilidad del emisor.



PRESIDENTE MUNICIPAL
SAN JERONIMO
XAYACATLAN
PUEBLA
2018-2021


C. ING. IBRAN OLGUIN ARELLANO
PRESIDENTE MUNICIPAL


TESORERA MUNICIPAL
SAN JERONIMO
XAYACATLAN
PUEBLA 2018-2021


C. ISMAEL DE JESUS MARTINEZ
TESORERO MUNICIPAL


C. VERONICA HERNANDEZ DURAN
SECRETARIA GENERAL


SECRETARIA GENERAL
SAN JERONIMO
XAYACATLAN
PUEBLA
2018-2021