

MUNICIPIO DE SN JERÓNIMO XAYACATLÁN PUEBLA

ESTADO DE FLUJOS DE EFECTIVO

Del 1 de Enero al 31 de Marzo de 2021 y 2020
(Cifras en pesos)

	2021	2020

FLUJOS DE EFECTIVO DE LAS ACTIVIDADES DE OPERACIÓN		
ORIGEN		
IMPUESTOS	5,323,495.04	23,154,104.48
CUOTAS Y APORTACIONES DE SEGURIDAD SOCIAL	282,970.00	467,175.00
	0.00	0.00
CONTRIBUCIONES DE MEJORAS	0.00	0.00
DERECHOS	29,368.64	114,195.50
PRODUCTOS DE TIPO CORRIENTE	29,015.60	108,279.94
APROVECHAMIENTOS DE TIPO CORRIENTE	0.00	0.00
INGRESOS POR VENTA DE BIENES Y PRESTACIÓN DE SERVICIOS	0.00	0.00
PART. APORT. CONV. INCENT. DERIV. D/COLAB. FISCAL, F. DIST. DE APORT	4,982,140.80	22,464,454.04
TRANSFERENCIAS, ASIGNACIONES, SUBSIDIOS Y SUBVENCIÓNES Y PENSIONES Y JUBILACIONES	0.00	0.00
OTROS ORIGENES DE OPERACIÓN	0.00	0.00
APLICACIÓN		
SERVICIOS PERSONALES	2,832,496.77	14,404,924.74
MATERIALES Y SUMINISTROS	1,178,829.34	5,521,747.12
SERVICIOS GENERALES	493,283.82	2,346,877.84
TRANSFERENCIAS INTERNAS Y ASIGNACIONES AL SECTOR PÚBLICO	1,142,829.11	6,276,767.28
	0.00	0.00
TRANSFERENCIAS AL RESTO DEL SECTOR PÚBLICO	4,081.00	0.00
SUBSIDIOS Y SUBVENCIÓNES	0.00	121,887.75
AYUDAS SOCIALES	13,473.50	137,644.75
PENSIONES Y JUBILACIONES	0.00	0.00
TRANSFERENCIAS A FIDEICOMISOS, MANDATOS Y CONTRATOS ANÁLOGOS	0.00	0.00
TRANSFERENCIAS A LA SEGURIDAD SOCIAL DONATIVOS	0.00	0.00
	0.00	0.00
TRANSFERENCIAS AL EXTERIOR	0.00	0.00
PARTICIPACIONES	0.00	0.00
APORTACIONES	0.00	0.00
CONVENIOS	0.00	0.00
OTRAS APLICACIONES DE OPERACIÓN	0.00	0.00
FLUJOS NETOS DE EFECTIVO POR ACTIVIDADES DE OPERACIÓN	2,490,998.27	8,749,179.74

MUNICIPIO DE SN JERÓNIMO XAYACATLÁN PUEBLA

ESTADO DE FLUJOS DE EFECTIVO

Del 1 de Enero al 31 de Marzo de 2021 y 2020





(Cifras en pesos)

	2021	2020
FLUJOS DE EFECTIVO DE LAS ACTIVIDADES DE INVERSIÓN		
ORIGEN	0.00	0.00
BIENES INMUEBLES, INFRAESTRUCTURA Y CONSTRUCCIONES EN PROCESO	0.00	0.00
BIENES MUEBLES	0.00	0.00
OTROS ORIGENES DE INVERSIÓN	0.00	0.00
APLICACIÓN	0.00	0.00
BIENES INMUEBLES, INFRAESTRUCTURA Y CONSTRUCCIONES EN PROCESO	0.00	9,066,160.39
BIENES MUEBLES	0.00	9,066,160.39
OTRAS APLICACIONES DE INVERSIÓN	0.00	0.00
FLUJOS NETOS DE EFECTIVO POR ACTIVIDADES DE INVERSIÓN	0.00	0.00
	0.00	-9,066,160.39
FLUJOS DE EFECTIVO DE LAS ACTIVIDADES DE FINANCIAMIENTO		
ORIGEN	0.00	352,488.72
ENDEUDAMIENTO NETO	0.00	0.00
INTERNO	0.00	0.00
EXTERNO	0.00	0.00
OTROS ORIGENES DE FINANCIAMIENTO	0.00	352,488.72
APLICACIÓN	2,132,173.59	859,104.24
SERVICIOS DE LA DEUDA	0.00	0.00
INTERNO	0.00	0.00
EXTERNO	0.00	0.00
OTRAS APLICACIONES DE FINANCIAMIENTO	2,132,173.59	859,104.24
FLUJOS NETOS DE EFECTIVO POR ACTIVIDADES DE FINANCIAMIENTO	-2,132,173.59	-506,615.52

MUNICIPIO DE SN JERÓNIMO XAYACATLÁN PUEBLA
 ESTADO DE FLUJOS DE EFECTIVO
 Del 1 de Enero al 31 de Marzo de 2021 y 2020
 (Cifras en pesos)

	2021	2020
Incremento/Diminución Neta en el Efectivo y Equivalentes al Efectivo	358,824.68	-823,596.17
Efectivo y Equivalentes al Efectivo al Inicio del Ejercicio	452,628.41	1,276,224.58
Efectivo y Equivalentes al Efectivo al Final del Ejercicio	811,453.09	452,628.41

Bajo protesta de decir verdad declaramos que los Estados Financieros y sus notas, son razonablemente correctos y son responsabilidad del emisor.

 C. ING. IBAÑ OGUIN ARELLANO PRESIDENTE MUNICIPAL	 C. ISAÚL DE JESÚS MARTÍNEZ TESORERO MUNICIPAL	 TESORERÍA MUNICIPAL SAN JERÓNIMO XAYACATLÁN PUEBLA 2019-2021
PRESIDENTE MUNICIPAL SAN JERÓNIMO XAYACATLÁN PUEBLA 2019-2021	 C. VERÓNICA HERNÁNDEZ DURÁN SECRETARÍA GENERAL	SECRETARÍA GENERAL SAN JERÓNIMO XAYACATLÁN PUEBLA 2019-2021