

MUNICIPIO DE SN JERONIMO XAYACATLÁN PUEBLA  
ESTADO ANALÍTICO DE INGRESOS  
Del 1 de Enero al 30 de Junio de 2021  
(Cifras en pesos)

Rubro de Ingresos	Ingreso Estimado (1)	Ampliaciones y Reducciones (2)	Ingreso Modificado (3=1+2)	Ingreso Devengado (4)	Ingreso Recaudado (5)	Diferencia (6=5-1)
IMPUESTOS	653,819.00	0.00	653,819.00	468,627.00	455,870.00	-197,949.00
CUOTAS Y APORTACIONES DE SEGURIDAD SOCIAL	0.00	0.00	0.00	0.00	0.00	0.00
CONTRIBUCIONES DE MEJORAS	100,134.00	0.00	100,134.00	0.00	0.00	-100,134.00
DERECHOS	459,440.00	0.00	459,440.00	66,322.64	65,403.64	-394,036.36
PRODUCTOS	300,403.00	0.00	300,403.00	54,566.00	54,267.00	-246,136.00
APROVECHAMIENTOS	37,698.00	0.00	37,698.00	0.00	0.00	-37,698.00
INGRESOS POR VENTAS DE BIENES, PRESTACIÓN DE SERVICIOS Y OTROS INGRESOS PARTICIPACIONES, APORTACIONES, CONVENIOS, INCENTIVOS DERIV. DE LA COLAB. FISCAL Y FONDOS DIST. DE APORT	18,005,059.00	0.00	18,005,059.00	11,061,785.82	11,058,432.86	-6,946,626.14
TRANSFERENCIAS, ASIGNACIONES, SUBSIDIOS Y SUBVENCIONES, Y PENSIONES Y JUBILACIONES	0.00	0.00	0.00	0.00	0.00	0.00
INGRESOS DERIVADOS DE FINANCIAMIENTOS	0.00	0.00	0.00	0.00	0.00	0.00
TOTAL	19,556,553.00	0.00	19,556,553.00	11,651,301.46	11,633,973.50	-6,922,579.50
					Ingresos Excedentes	0.00

MUNICIPIO DE SN JERÓNIMO XAYACATLÁN PUEBLA  
ESTADO ANALÍTICO DE INGRESOS  
Del 1 de Enero al 30 de Junio de 2021  
(Cifras en pesos)


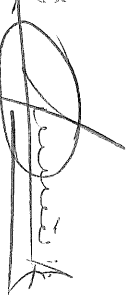

Estado Analítico de Ingresos por Fuente de Financiamiento	Ingreso Estimado (1)	Ampliaciones/ Reducciones (2)	Ingreso Modificado (3=1+2)	Ingreso Devengado (4)	Ingreso Recaudado (5)	Diferencia (6=5-1)
INGRESOS DEL PODER EJECUTIVO FEDERAL O ESTATAL Y DE LOS MUNICIPIOS	0.00	0.00	0.00	0.00	0.00	0.00
IMPUESTOS	0.00	0.00	0.00	0.00	0.00	0.00
CUOTAS Y APORTACIONES DE SEGURIDAD SOCIAL	0.00	0.00	0.00	0.00	0.00	0.00
CONTRIBUCIONES DE MEJORAS	0.00	0.00	0.00	0.00	0.00	0.00
DERECHOS	0.00	0.00	0.00	0.00	0.00	0.00
PRODUCTOS	0.00	0.00	0.00	0.00	0.00	0.00
APOVECHAMIENTOS	0.00	0.00	0.00	0.00	0.00	0.00
PARTICIPACIONES, APORTACIONES, CONVENTOS, INCENTIVOS DERIV. DE LA COLAB. FISCAL Y FONDOS DIST. DE APORT	0.00	0.00	0.00	0.00	0.00	0.00
TRANSFERENCIAS, ASIGNACIONES, SUBSIDIOS Y SUBVENCIONES, Y PENSIONES Y JUBILACIONES	0.00	0.00	0.00	0.00	0.00	0.00
INGRESOS DE LOS ENTES PÚBLICOS DE LOS PODERES LEGISLATIVO Y JUDICIAL, DE LOS ORGANOS AUTÓNOMOS Y DEL SECTOR PARASTATAL O PARAMUNICIPAL, ASÍ COMO DE LAS EMPRESAS PRODUCTIVAS DEL ESTADO	300,403.00	0.00	300,403.00	54,566.00	54,267.00	-246,136.00
CUOTAS Y APORTACIONES DE SEGURIDAD SOCIAL	0.00	0.00	0.00	0.00	0.00	0.00
PRODUCTOS	300,403.00	0.00	300,403.00	54,566.00	54,267.00	-246,136.00
INGRESOS POR VENTAS DE BIENES, PRESTACIÓN DE SERVICIOS Y OTROS INGRESOS TRANSFERENCIAS, ASIGNACIONES, SUBSIDIOS Y SUBVENCIONES, Y PENSIONES Y JUBILACIONES	0.00	0.00	0.00	0.00	0.00	0.00

MUNICIPIO DE SN JERÓNIMO XAYACATLÁN PUEBLA




ESTADO ANALÍTICO DE INGRESOS  
Del 1 de Enero al 30 de Junio de 2021  
(Cifras en pesos)

Estado Analítico de Ingresos por Fuente de Financiamiento	Ingreso Estimado (1)	Ampliaciones/ Reducciones (2)	Ingreso Modificado (3=1+2)	Ingreso Devengado (4)	Ingreso Recaudado (5)	Diferencia (6=5-1)
INGRESOS DERIVADOS DE FINANCIAMIENTO	0.00	0.00	0.00	0.00	0.00	0.00
INGRESOS DERIVADOS DE FINANCIAMIENTOS	0.00	0.00	0.00	0.00	0.00	0.00
TOTAL	300,403.00	0.00	300,403.00	54,566.00	54,267.00	Ingresos Excedentes 0.00


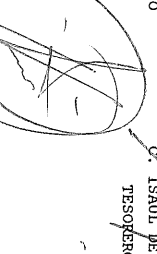

Bajo protesta de decir verdad declaramos que los Estados Financieros y sus notas,  
son razonablemente correctos y son responsabilidad del emisor.

C. ING. IBAN OLSUIN ARELLANO  
PRESIDENTE MUNICIPAL  
SAN JERÓNIMO  
XAYACATLÁN  
PUEBLA  
2018-2021

C. ISAIU DE JESÚS MARTINEZ  
TESORERO MUNICIPAL  
MUNICIPAL  
SAN JERÓNIMO  
XAYACATLÁN  
PUEBLA 2018-2021

G. VERÓNICA HERNÁNDEZ DURAN  
SECRETARÍA GENERAL  
SECRETARÍA GENERAL  
SAN JERÓNIMO  
XAYACATLÁN  
PUEBLA  
2018-2021