



Ficha Técnica del Programa presupuestario

1. Diagnóstico del Programa presupuestario

Datos de identificación del Programa Presupuestario (Pp)	
Nombre del Municipio:	SAN JERONIMO XAVACATLAN
Ejercicio fiscal:	2025
Nombre del Programa presupuestario:	INFRAESTRUCTURA SOCIAL A TRAVÉS DEL FAISMUN
Clave del Programa presupuestario:	252705
Dependencia o Entidad responsable del Pp:	DIRECCION DE OBRAS PUBLICAS,

1.1 Descripción del Problema

Antecedentes y definición del problema

se realiza una deficiente priorización de proyectos obras y acciones ejecutados con el FAISMUN, no se tiene un diagnostico efectivo donde se integre a la población objetivo, no se llevan a cabo reuniones de planeación, para analizar, discutir y priorizar obras o proyectos

Justificación del Pp

El programa presupuestario se establecen proyectos, obras o acciones que buscan atender los indices de pobreza rezago social.

Estado actual del problema

De acuerdo a los indicadores de pobreza el municipio tiene una población de pobreza extrema del 11.6% que equivalen a 414 personas

Evolución del problema

se realiza la implementación de programas o proyectos con la finalidad de dar atención a la población con carencias

Experiencias de atención

para la entrega de proyectos obras o acciones se tiene contacto directo con la población

1.2 Metodología para la identificación de la población objetivo y definición de fuentes de información.


PARA LA IDENTIFICACIÓN DE LA POBLACIÓN DE CONSULTO EL INFORME ANUAL SOBRE LA SITUACIÓN DE POBREZA Y REZAGO SOCIAL

Definición y cuantificación de los conceptos poblacionales del Pp			
Población Potencial	414	Cuantificación: Criterios de Focalización	200 INFORME ANUAL SOBRE SITUACIÓN DE POBREZA
Población Objetivo	200	Cuantificación: Criterios de Focalización	200 INFORME ANUAL SOBRE SITUACIÓN DE POBREZA
Población atendida (beneficiarios)	este indicador se mide de forma anual	Cuantificación: Criterios de Focalización	este indicador se mide de forma anual


C. JOHAN ALBERTO MUÑOZ
PRESIDENTE MUNICIPAL

C. ERNESTO JIMÉNEZ SANTIAGO
TESORERÍA MUNICIPAL

H. AYUNTAMIENTO DE SAN JERÓNIMO XAVACATLÁN PUEBLA
2024-2027

C. JESUS ANGEL TIBURCIO BONILLA
CONTRALORIA MUNICIPAL

C. ADRYANA ISAMAR BARRAGÁN RAMÍREZ
DIRECCIÓN DE OBRAS PÚBLICAS


CONTRALORIA MUNICIPAL
H. AYUNTAMIENTO DE SAN JERÓNIMO XAVACATLÁN PUEBLA
2024-2027

DIRECCION DE OBRAS PUBLICAS
H. AYUNTAMIENTO DE SAN JERÓNIMO XAVACATLÁN PUEBLA
2024-2027

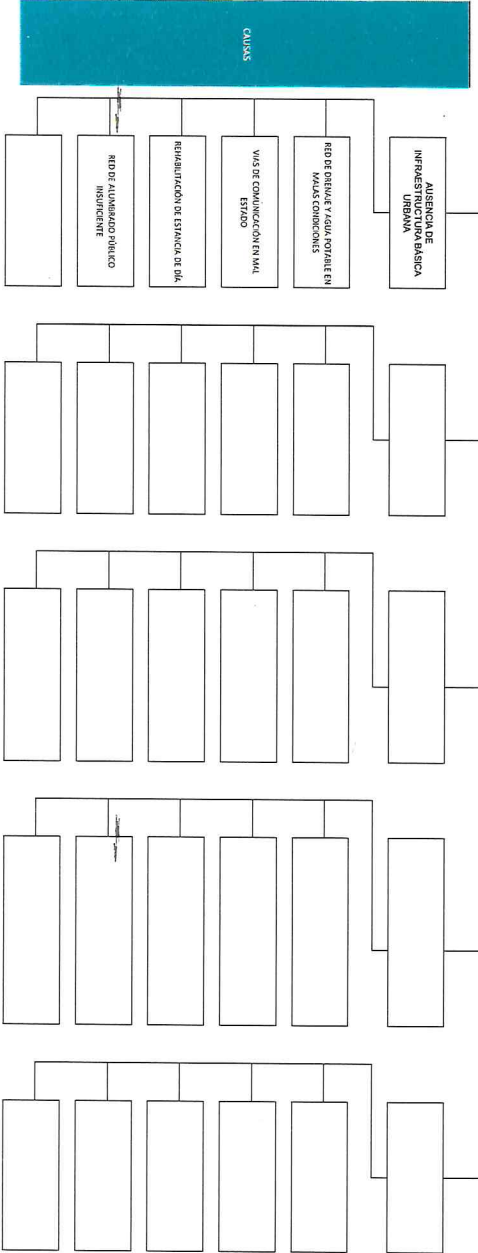
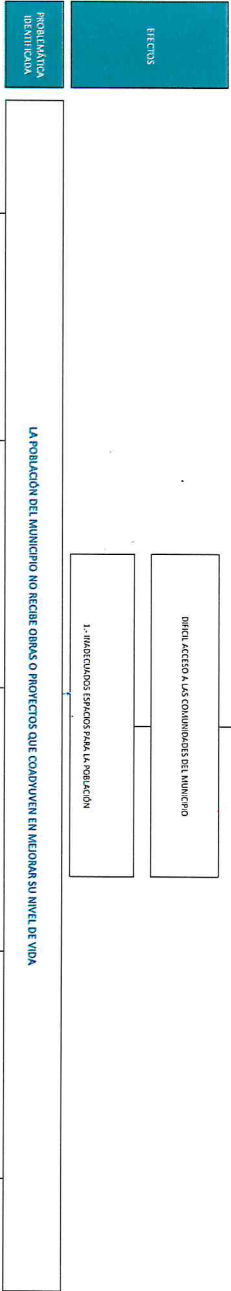
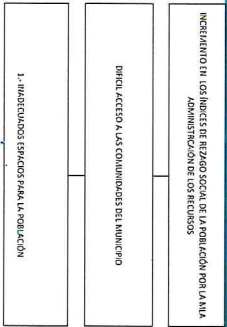


Ficha Técnica del Programa presupuestario

2. Estructura Analítica del Programa presupuestario

Datos de identificación del Programa presupuestario (Pp):
 Nombre del Municipio: **SAN JERONIMO XIMACHTAN**
 Entidad Fiscal: **2025**
 Nombre del Programa presupuestario: **INFRAESTRUCTURA SOCIAL A TRAVÉS DEL PAISAJE**
 Clave del Programa presupuestario: **232705**
 Dependencia o Entidad responsable del Pp: **DIRECCIÓN DE OBRAS PÚBLICAS**

Árbol del Problema





Ficha Técnica del Programa presupuestario

3. Alineación del Programa presupuestario a los Instrumentos de Planeación Estratégica

Datos de identificación del Programa Presupuestario (Pp)

Nombre del Municipio:	SAN JERONIMO XAVACATTLAN
Ejercicio fiscal:	2025
Nombre del Programa presupuestario:	INFRAESTRUCTURA SOCIAL A TRAVÉS DEL FASMUN
Clave del Programa presupuestario:	252705
Dependencia o Entidad responsable del Pp:	DIRECCIÓN DE OBRAS PÚBLICAS,

FIN	Nivel de objetivo de la MIR	Objetivos de Desarrollo Sostenible (ODS) Agenda 2030		Objetivos con enfoque de perspectiva de género e igualdad
		Objetivos	Metas	
Popósito	CONTRIBUIR EN LA DISMINUCIÓN DE LOS ÍNDICES DE REZAGO SOCIAL DE LA POBLACIÓN MEDIANTE EL CORRECTO EJERCICIO DEL FASMUN LA POBLACIÓN DEL MUNICIPIO RECIBE OBRAS O PROYECTOS QUE COADYUVAN EN MEJORAR SU NIVEL DE VIDA	11. Ciudades y Comunidades Sostenibles 11. Ciudades y Comunidades Sostenibles	11.1 De aquí a 2030, asegurar el acceso de todas las personas a viviendas y servicios básicos adecuados, seguros y asequibles y mejorar los barrios marginales 11.1 De aquí a 2030, asegurar el acceso de todas las personas a viviendas y servicios básicos adecuados, seguros y asequibles y mejorar los barrios marginales	CONTRIBUIR EN LA DISMINUCIÓN DE LOS ÍNDICES DE REZAGO SOCIAL DE LA POBLACIÓN MEDIANTE EL CORRECTO EJERCICIO DEL FASMUN LA POBLACIÓN DEL MUNICIPIO RECIBE OBRAS O PROYECTOS QUE COADYUVAN EN MEJORAR SU NIVEL DE VIDA
Alineación al Plan Municipal de Desarrollo				
Eje	EJE 1. BIENESTAR E IGUALDAD SOCIAL PARA LA POBLACIÓN			
Objetivo	Promover acciones que coadyuven en el bienestar integral y la igualdad de oportunidades de la población, fomentando la inclusión social, el acceso a servicios y apoyos a los diferentes sectores de la población del municipio de Chignautla.			
Estrategias	La población del municipio cuenta con infraestructura básica adecuada la cual ayuda al mejoramiento en su calidad de vida			
Lineas de Acción	<p>1.4.1. Mayor cobertura de agua y drenaje mediante la construcción rehabilitación de la red de drenaje y agua potable en las comunidades del municipio, priorizando las zonas más marginadas.</p> <p>1.4.2. Mantenimiento o rehabilitación de inmuebles destinados al deporte para la reactivación física de la población construcción de relleno sanitario.</p> <p>1.4.3. Realizar proyectos de construcción o ampliación en la red de alumbrado público para beneficiar a la población.</p> <p>1.4.4. Realizar obras de desazolve de represas en distintas comunidades del municipio.</p>			

Alineación al Plan Estatal de Desarrollo

EJE: SOSTENIBILIDAD TERRITORIAL Y DESARROLLO INTEGRAL

INFRAESTRUCTURA

Fortalecer el desarrollo sostenible con un enfoque intergeneracional y multidisciplinario

Mejorar la Infraestructura del estado Impactando en una adecuada movilidad y contribuyendo a fortalecer un desarrollo resiliente

3. Mejorar las Vías de comunicación y los sistemas de transporte atendiendo prioritariamente a las localidades y municipios con difícil accesibilidad carretera y con un mayor rezago social.

Red carretera pavimentada



CONTRALORÍA MUNICIPAL

H. AYUNTAMIENTO DE SAN JERÓNIMO XAVACATLAN, PUEBLA. 2024-2027

C. JESUS ANGEL TIBURCIO BONILLA
CONTRALORÍA MUNICIPAL

C. ABRILIA ISMAR BARRAGÁN RAMÍREZ
DIRECCIÓN DE OBRAS PÚBLICAS



DIRECCIÓN DE OBRAS PÚBLICAS
H. AYUNTAMIENTO DE SAN JERÓNIMO XAVACATLAN, PUEBLA. 2024-2027



TESORERÍA MUNICIPAL

H. AYUNTAMIENTO DE SAN JERÓNIMO XAVACATLAN, PUEBLA. 2024-2027

C. JOHANN ALBERTO MUÑOZ
PRESIDENTE MUNICIPAL

C. FINESTO JIMÉNEZ SANTIAGO
TESORERÍA MUNICIPAL




Ficha Técnica del Programa presupuestario

4. Matriz de Indicadores para Resultados (MIR)

Datos de identificación del Programa Presupuestario (Pp)
 Nombre del Municipio: SAN JERONIMO XAVACATLAN
 Ejercicio fiscal: 2025
 Nombre del Programa presupuestario: INFRAESTRUCTURA SOCIAL A TRAVÉS DEL FASISMUN
 Clave del Programa presupuestario: 257705
 Dependencia o Entidad responsable del Pp: DIRECCIÓN DE OBRAS PÚBLICAS.....

Nivel	Resumen Narrativo (Objetivos)	Indicadores (Nombre del indicador y método de cálculo)	Medios de Verificación	Supuestos
FIN	CONTRIBUIR EN LA DISMINUCIÓN DE LOS INDICES DE REZAGO SOCIAL DE LA POBLACIÓN MEDIANTE EL CORRECTO EJERCICIO DEL FASISMUN	PORCENTAJE DE POBLACIÓN BENEFICIADA ((V1/V2)*100)	Informes de gobierno, reportes	La obras y acciones se priorizan de forma adecuada considerando las necesidades de la población
PROPÓSITO	LA POBLACIÓN DEL MUNICIPIO RECIBE OBRAS O PROYECTOS QUE COADYUVAN EN MEJORAR SU NIVEL DE VIDA	PORCENTAJE DE OBRAS O PROYECTOS REALIZADOS ((V1/V2)*100)	Informes de gobierno, reportes	La población en situación de carencia es considerada en la entrega de proyectos, obras o acciones
COMPONENTES	1	LABORES DE INFRAESTRUCTURA BÁSICA URBANA REALIZADAS	Reportes trimestrales, reportes fotográfico, expedientes de obra	Se realiza un optimo seguimiento de los proyectos ejecutados
	2			
	3			
	4			
	5			


Clasificación Administrativa		Clasificación Funcional y Programática		
Finalidad	Función	Subfunción	Programa presupuestario (letra mayúscula)	
3.0.0.0.0 SECTOR PÚBLICO MUNICIPAL 3.1.0.0.0 SECTOR PÚBLICO NO FINANCIERO 3.1.1.0.0 GOBIERNO GENERAL MUNICIPAL 3.1.1.1.0 Gobierno Municipal	2. DESARROLLO SOCIAL	2.2. VIVIENDA Y SERVICIOS A LA COMUNIDAD	2.6.6 APOYO SOCIAL PARA LA VIVIENDA	INFRAESTRUCTURA SOCIAL A TRAVÉS DEL FASIMUN


C. JOHAN ALBERTO MUÑOZ
PRESIDENTE MUNICIPAL


C. JESUS ANGEL TIBURCIO BONILLA
CONTRALORIA MUNICIPAL


ESTADOS UNIDOS MEXICANOS
MUNICIPALTES
H. AYUNTAMIENTO DE SAN JERONIMO PUEBLA, PUEBLA.
2024-2027


C. ERNESTO JIMENEZ SANDOVAL
TESORERIA MUNICIPAL


C. ADRIANA ISAMAR BARRAGAN RAMIREZ
DIRECCIÓN DE OBRAS PÚBLICAS



Ficha Técnica del Programa presupuestario

FIN

Ficha Técnica de Seguimiento de Indicadores (FTSI)

SAN JERONIMO XAYACATLAN

CONTRIBUIR EN LA DISMINUCIÓN DE LOS INDICES DE REZAGO SOCIAL DE LA POBLACIÓN MEDIANTE EL CORRECTO EJERCICIO DEL FAISMUN

Datos de Identificación del Programa Institucional

INFRAESTRUCTURA SOCIAL A TRAVÉS DEL FAISMUN

DIRECCIÓN DE OBRAS PÚBLICAS,

Nombre del Municipio:		SAN JERONIMO XAYACATLAN	
Resumen Narrativo de la MIR:		CONTRIBUIR EN LA DISMINUCIÓN DE LOS INDICES DE REZAGO SOCIAL DE LA POBLACIÓN MEDIANTE EL CORRECTO EJERCICIO DEL FAISMUN	
Programa Presupuestario:		INFRAESTRUCTURA SOCIAL A TRAVÉS DEL FAISMUN	
Dependencia o Entidad responsable del Pp:		DIRECCIÓN DE OBRAS PÚBLICAS,	

Datos de Identificación del Indicador

Nombre del Indicador:	PORCENTAJE DE POBLACIÓN BENEFICIADA			Tipo de Indicador:	ESTRATÉGICO
Descripción ¿qué mide el indicador?:	Mide el número de población beneficiada con obras o acciones ejecutadas por el gobierno municipal			Dimensión del Indicador:	EFICACIA
Unidad de medida:	PORCENTAJE			Unidad Responsable del Indicador de FIN:	
Método de cálculo o Fórmula del Indicador:	$(N1/N2)*100$	Algoritmo	Número (Variable 1) Denominador (Variable 2)	NÚMERO DE POBLACIÓN PRIORIZADA	NÚMERO DE POBLACIÓN APOYADA
Medios de verificación de las variables					
Numerador (Variable 1) Denominador (Variable 2)					
Informes de gobierno, reportes Informes de gobierno, reportes					

Características del Indicador	Claridad	Relevancia	Economía	Monitoreable	Adecuado	Aporte marginal
Justificación del cumplimiento de las características CREMAA	X	X	X	X	X	X
		Sumedida hiede en conocer al los objetivos se estan alcansando	El indicador es económico por que su medición no presenta costos adicionales, al tratarse de actividades propias que se reflejan en registros internos.	El indicador es monitoreable debido a que se mide con registros propios del ayuntamiento	El indicador provee las bases suficientes para medir el grado de avance de los objetivos	El indicador es único para la medición de este nivel.

Determinación de Metas

Linea base	Valor		Año	Periodicidad:	Sentido del indicador:	Acumulada (metas de la Administración)	Comportamiento del Indicador:	Observaciones y/o comentarios
	2024	2025						
Ejercicio fiscal:	0%	0	2024		Ascendente	0		
Programada	0	0	2025			0		
Realizada	0	0	2026			0		El indicador se mide de forma anual
Metas Anuales								
ANUAL								



Ficha Técnica del Programa presupuestario

FIN

Reporte: Tercer Trimestre

Ficha Técnica de Seguimiento de Indicadores (FTSI)

Metas	Programación de Metas subanuales													
	1er Trimestre			2do Trimestre			3ro Trimestre			4to Trimestre			Meta Anual (acumulada)	
	Ene	Feb	Mar	Abr	May	Jun	Jul	Ago	Sep	Oct	Nov	Dic		
Programada (Variable 1)	0	0	0	0	0	0	0	0	0	0	0	0	200	200
Programada (Variable 2)	0	0	0	0	0	0	0	0	0	0	0	0	200	200
Realizado (Variable 1)	0	0	0	0	0	0	0	0	0	0	0	0	0	0
Realizado (Variable 2)	0	0	0	0	0	0	0	0	0	0	0	0	0	0

Parámetros de semaforización	Mayor a 80%	Critico	Mayor o Igual a 80% y menor a 90%	En riesgo	Mayor o Igual a 90% y Menor o Igual a 100%	Aceptable	Mayor a 110% y menor o Igual 120%	En riesgo	Mayor a 120%	Critico	Cumplimiento del indicador (Realizado entre lo programado)	0
	Mayor a 80%	Critico	Mayor o Igual a 80% y menor a 90%	En riesgo	Mayor o Igual a 90% y Menor o Igual a 100%	Aceptable	Mayor a 110% y menor o Igual 120%	En riesgo	Mayor a 120%	Critico	Cumplimiento del indicador (Realizado entre lo programado)	0

Explicaciones y causas de las variaciones al Incumplimiento de la programación

C. JOHAN ALBERTO MUÑOZ
PRESIDENTE MUNICIPAL

C. ADRIANA ISAMAR BARRAGÁN RAMÍREZ
DIRECCIÓN DE OBRAS PÚBLICAS

C. JESÚS ÁNGEL TIBURCIO BONILLA
CONTRALORIA MUNICIPAL

ESTADOS UNIDOS MEXICANOS
CONTRALORIA MUNICIPAL
MUNICIPAL
H. AYUNTAMIENTO DE SAN JERONIMO
XAVACATLAN PUEBLA
2024-2027

C. ERNESTO JIMÉNEZ SANTIAGO
TESORERIA MUNICIPAL



Ficha Técnica del Programa presupuestario

PROPÓSITO

Ficha Técnica de Seguimiento de Indicadores (FTSI)

SAN JERONIMO XAYACATLAN

Nombre del Municipio:

LA POBLACION DEL MUNICIPIO RECIBE OBRAS O PROYECTOS QUE COADYUVAN EN MEJORAR SU NIVEL DE VIDA

Resumen Narrativo de la MIR:

Datos de Identificación del Programa Institucional

Programa Presupuestario:

INFRAESTRUCTURA SOCIAL A TRAVÉS DEL FISMUN

Dependencia o Entidad responsable del Pp:

DIRECCIÓN DE OBRAS PÚBLICAS.

Datos de Identificación del Indicador

Nombre del Indicador:	PORCENTAJE DE OBRAS O PROYECTOS REALIZADOS		Tipo de Indicador:	ESTRATÉGICO
Descripción ¿qué mide el indicador?:	MIDE EL NUMERO DE PROYECTOR PRIORIZADOS		Dimensión del Indicador:	EFICIENCIA
Unidad de medida:	PORCENTAJE		Unidad Responsable del Indicador de PROPÓSITO:	
Método de cálculo o Fórmula del Indicador:	$(M/N) \times 100$		Algoritmo	NÚMERO DE OBRAS O PROYECTOS PRIORIZADOS
			Medios de verificación de las variables	NÚMERO TOTAL DE OBRAS O PROYECTOS REALIZADOS

Numerador (Variable 1) Informes de gobierno, reportes
 Denominador (Variable 2) Informes de gobierno, reportes

Características del Indicador	Claridad	Relevancia	Economía	Monitoreable	Adecuado	Aporte marginal
Justificación del cumplimiento de las características CREMAA	X	X	X	X	X	X

Determinación de Metas

Línea base	Valor	Año	Periodicidad:	SEMESTRAL	
			Sentido del indicador:	Comportamiento del Indicador:	REGULAR
Metas Anuales					
Ejercicio fiscal:	2024	2025	2026	Acumulada (metas de la Administración)	Observaciones y/o comentarios
Programada	0	18	0	18	
Realizada		13		13	



Ficha Técnica del Programa presupuestario

PROPÓSITO

Ficha Técnica de Seguimiento de Indicadores (FTSI)

Reporte: Tercer Trimestre

Metas	Programación de Metas subanuales												Meta Anual (acumulada)
	1er Trimestre			2do Trimestre			3ro Trimestre			4to Trimestre			
	Ene	Feb	Mar	Abr	May	Jun	Jul	Ago	Sep	Oct	Nov	Dic	
Programada (Variable 1)	0	1	2	3	2	2	2	1	0	1	2	2	18
Programada (Variable 2)	0	1	2	3	2	2	2	1	0	1	2	2	18
Realizado (Variable 1)	0	1	2	3	2	2	2	1	0	0	0	0	13
Realizado (Variable 2)	0	1	2	3	2	2	2	1	0	0	0	0	13

Parámetros de semaforización	Mayor a 80%	Critico	Mayor o igual a 80% y menor a 90%	En riesgo	Mayor o igual a 90% y menor o igual a 100%	Aceptable	Mayor a 110% y menor o igual 120%	En riesgo	Mayor a 120%	Critico	Cumplimiento del indicador (Realizado entre lo programado)	72.22
	Mayor a 80%	Critico	Mayor o igual a 80% y menor a 90%	En riesgo	Mayor o igual a 90% y menor o igual a 100%	Aceptable	Mayor a 110% y menor o igual 120%	En riesgo	Mayor a 120%	Critico	Cumplimiento del indicador (Realizado entre lo programado)	72.22

Explicaciones y causas de las variaciones al incumplimiento de la programación

C. JOHAN ALBERTO MUÑOZ
PRESIDENTE MUNICIPAL

C. JESÚS ÁNGEL TIBURCIO BONILLA
CONTRALORIA MUNICIPAL

ESTADOS UNIDOS MEXICANOS
CONTRALORIA MUNICIPAL

C. ERNESTO JIMÉNEZ SANTIAGO
TESORERIA MUNICIPAL

ESTADOS UNIDOS MEXICANOS
TESORERIA MUNICIPAL

C. ADRIANA ISAMAR BARRAGÁN RAMÍREZ
DIRECCIÓN DE OBRAS PÚBLICAS

Programación de Metas subanuales

Metas	1er Trimestre			2do Trimestre			3ro Trimestre			4to Trimestre			Meta acumulada				
	Ene	Feb	Mar	Abr	May	Jun	Jul	Ago	Sep	Oct	Nov	Dic					
Programada (Variable 1)	0	1	2	2	2	2	2	1	0	0	2	2	16				
Programada (Variable 2)	0	1	2	2	2	2	2	1	0	0	2	2	16				
Realizado (Variable 1)	0	1	2	2	1	2	2	1	0	0	0	0	11				
Realizado (Variable 2)	0	1	2	2	1	2	2	1	0	0	0	0	11				
Parámetros de semantización	Mayor a 90%		Critico	Mayor o Igual a 80% y menor a 90%		En riesgo	Mayor o Igual a 90% / Menor o Igual a 110%		Aceptable	Mayor a 110% y menor o Igual 120%		En riesgo	Mayor a 120%		Critico	Cumplimiento del Indicador (Realizado entre lo programado)	68.75

Actividades

Resumen Narrativo	Unidad de medida	Actividades												Meta acumulada
		1er Trimestre			2do Trimestre			3ro Trimestre			4to Trimestre			
		Ene	Feb	Mar	Abr	May	Jun	Jul	Ago	Sep	Oct	Nov	Dic	
OBRAS DE REHABILITACIÓN DE LA RED DE DRENAJE Y AGUA POTABLE	OBRA	0	0	1	1	0	0	0	0	0	0	0	0	2
REALIZAR OBRAS DE PAVIMENTACIÓN Y REHABILITACIÓN DE LAS VÍAS DE COMUNICACIÓN DEL MUNICIPIO CON DISTINTOS MATERIALES	OBRA	0	0	0	1	0	1	1	1	0	0	2	2	8
REHABILITACIÓN DE ESTANCA DE D/A	OBRA	0	0	1	0	0	0	0	0	0	0	0	0	1
REALIZAR OBRAS PARA LA AMPLIACIÓN DE LA RED DE ALUMBRADO PÚBLICO	OBRA	0	0	0	0	0	0	1	0	0	0	0	0	1
REALIZAR OBRAS DE TECHADOS Y REHABILITACIÓN DE ÁREAS COMUNES PARA LA POBLACION	OBRA	0	0	0	1	1	0	0	0	0	1	0	0	3
REAZAR OBRAS DE DESAZOYE DE REPRESAS EN DISTINTAS COMUNIDADES DEL MUNICIPIO	OBRA	0	1	0	0	1	1	0	0	0	0	0	0	3



Explicaciones y causas de las variaciones al Incumplimiento de la programación

C. JOHAN ALBERTO MUÑOZ
PRESIDENTE MUNICIPAL

C. ADRIANA TSAMAR BARRAGÁN RAMÍREZ
DIRECCIÓN DE OBRAS PÚBLICAS

DIRECCIÓN DE
OBRAS PÚBLICAS
H. AYUNTAMIENTO DE
SAN JERÓNIMO
XAVACATLÁN, PUEBLA.
2024-2027

C. JESÚS ÁNGEL TIBURCIO BARRERA
CONTRALORIA MUNICIPAL

H. AYUNTAMIENTO DE
SAN JERÓNIMO
XAVACATLÁN, PUEBLA.
2024-2027

C. ERNESTO JIMÉNEZ SANTIAGO
TESORERÍA MUNICIPAL

H. AYUNTAMIENTO DE
SAN JERÓNIMO
XAVACATLÁN, PUEBLA.
2024-2027

