



## Ficha Técnica del Programa presupuestario

### 1. Diagnóstico del Programa presupuestario

Datos de identificación del Programa Presupuestario (Pp)

**Nombre del Municipio:**

SAN JERONIMO XAYACATLAN

**Ejercicio fiscal:**

2025

**Nombre del Programa presupuestario:**

FORTALECIMIENTO A LA INFRAESTRUCTURA MUNICIPAL

**Clave del Programa presupuestario:**

252706

**Dependencia o Entidad responsable del Pp:**

TESORERIA MUNICIPAL, DIRECCIÓN DE OBRAS PÚBLICAS,

#### 1.1 Descripción del Problema

**Antecedentes y definición del problema**

No se presupuesta de forma correcta el ejercicio del gasto en el presupuesto de egresos, lo recursos del FORTAMUN, no se aplican en los rubros establecidos en la ley de coordinación fiscal

**Justificación del Pp**

En el programa se establecen acciones necesarias que apoyan en la medición con respecto delgasto que se vincula con los recursos del FORTAMUN

**Estado actual del problema**

derivado de las acciones encaminadas a verificar que el ejercicio del recursos cumpla con los requerimientos que establece la ley se ha mejorado la focalización de dichos recursos

**Evolución del problema**

SE IMPLEMENTAN PROGRAMAS PARA DAR CUMPLIMIENTO A LOS REQUEMIENTOS QUE SOLICITA LA NORMATIVA

**Experiencias de atención**

se obtiene areas de oportunidad que apoyan el correcto ejercicio del gasto publico

1.2 Metodología para la identificación de la población objetivo y definición de fuentes de información.

EL FONDO SE APLICA DE ACUERDO A LA ESTABLECIDO EN LA NORMA DE LEY

Definición y cuantificación de los conceptos poblacionales del Pp	
Población Potencial	3715
Criterios de Focalización	Y DEBIDO A QUE LAS ACCIONES CONTEMPLAN EL PAGO DE OBLIGACIONES FIN
Cuantificación:	3715
Población Objetivo	3715
Criterios de Focalización	Y DEBIDO A QUE LAS ACCIONES CONTEMPLAN EL PAGO DE OBLIGACIONES FIN
Cuantificación:	EL INDICADOR SE MIDE DE FORMA ANUAL
Criterios de Focalización	



**CONTRALORIA MUNICIPAL**  
 H. AYUNTAMIENTO DE SAN JERONIMO XAYACATLAN, PUEBLA.  
 2024-2027

*[Signature]*  
 C. JESUS ANGEL TIBURCIO BONILLA  
 CONTRALORIA MUNICIPAL



**DIRECCION DE OBRAS PUBLICAS**  
 H. AYUNTAMIENTO DE SAN JERONIMO XAYACATLAN, PUEBLA.  
 2024-2027

*[Signature]*  
 C. ADRIANA ISAMAR BARRAGAN RAMIREZ  
 DIRECCION DE OBRAS PUBLICAS

*[Signature]*  
 C. JOHAN ALBERTO MUÑOZ  
 PRESIDENTE MUNICIPAL

**PRESIDENCIA MUNICIPAL**  
 H. AYUNTAMIENTO DE SAN JERONIMO XAYACATLAN, PUEBLA.  
 2024-2027

*[Signature]*  
 C. ERNESTO JIMENEZ SANTIAGO  
 TESORERIA MUNICIPAL

**TESORERIA MUNICIPAL**  
 H. AYUNTAMIENTO DE SAN JERONIMO XAYACATLAN, PUEBLA.  
 2024-2027





## Ficha Técnica del Programa presupuestario

### 2. Estructura Analítica del Programa presupuestario

Datos de identificación del Programa Presupuestario (Pp)

Nombre del Municipio:

SAN JERÓNIMO ZAVALA

Ejército fiscal:

2015

Nombre del Programa presupuestario:

FORTALECIMIENTO A LA INFRAESTRUCTURA MUNICIPAL

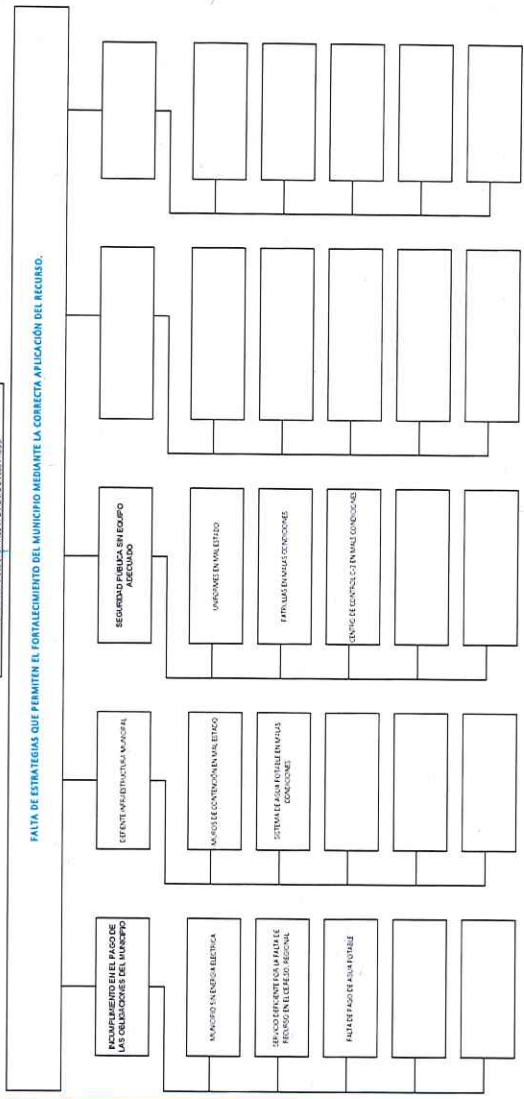

Clave del Programa presupuestario:

232706

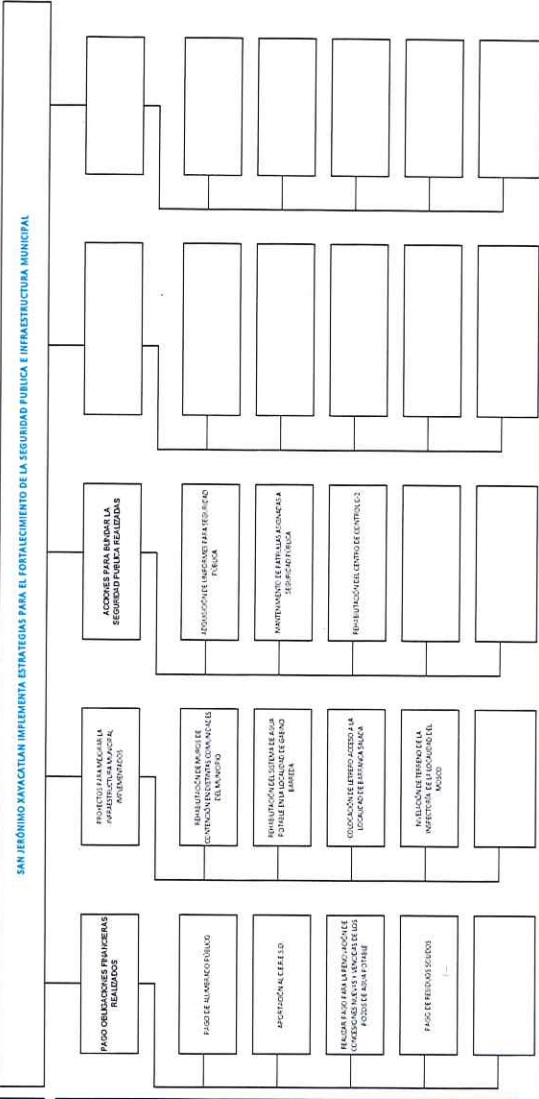
Dependencia o entidad responsable del Pp:

SECRETARÍA MUNICIPAL, DIRECCIÓN DE OBRAS PÚBLICAS.

Ámbito del problema



IMPLEMENTACIÓN DEL PLAN DE OBRAS DE LA MUNICIPALIDAD DE SAN JERÓNIMO DE PUEBLA  
3.- FORTALECIMIENTO DE LA INFRAESTRUCTURA PARA LA SEGURIDAD PÚBLICA  
1.- MONITOREO DEL ESTADO DE LA SEGURIDAD PÚBLICA



**FINES**

**OBJETIVO**

**MEIOS**

El presente programa de trabajo tiene como finalidad dar cumplimiento a las acciones que se establecieron en el Plan de OBRAS de la Municipalidad de San Jerónimo de Puebla para el fortalecimiento de la infraestructura para la seguridad pública.



**PRESIDENCIA MUNICIPAL**  
H. AYUNTAMIENTO DE SAN JERÓNIMO XAYACATLAN, PUEBLA.  
2024-2027

C. JUAN AMARTE AMARTE  
PRESIDENTE MUNICIPAL



**CONTRALORÍA MUNICIPAL**  
H. AYUNTAMIENTO DE SAN JERÓNIMO XAYACATLAN, PUEBLA.  
2024-2027



**TESORERÍA MUNICIPAL**  
H. AYUNTAMIENTO DE SAN JERÓNIMO XAYACATLAN, PUEBLA.  
2024-2027

C. JUDITH LISARA BARRAGAN RAMIREZ  
DIRECCIÓN DE OBRAS PÚBLICAS



**DIRECCIÓN DE OBRAS PÚBLICAS**  
H. AYUNTAMIENTO DE SAN JERÓNIMO XAYACATLAN, PUEBLA.  
2024-2027



Alineación al Plan Estatal de Desarrollo	
Eje	EIE2. SOSTENIBILIDAD TERRITORIAL Y DESARROLLO INTEGRAL
Temática	INFRAESTRUCTURA
Objetivo	Fortalecer el desarrollo sostenible con un enfoque intergeneracional y multidisciplinario
Estrategias	Mejorar la infraestructura del estado impactando en una adecuada movilidad y contribuyendo a fortalecer un desarrollo resiliente
Líneas de Acción	11. Consolidar la infraestructura gubernamental, mediante su mejoramiento y ampliación, para brindar mejores servicios a la ciudadanía
Indicadores	



**CONTRALORÍA MUNICIPAL**  
 H. AYUNTAMIENTO DE SAN JERÓNIMO  
 XAYACATLAN, PUEBLA.  
 2024-2027

*[Handwritten Signature]*  
 C. JESUS ANGEL TIBURCIO BONILLA  
 CONTRALORÍA MUNICIPAL



**DIRECCIÓN DE OBRAS PÚBLICAS**  
 H. AYUNTAMIENTO DE SAN JERÓNIMO  
 XAYACATLAN, PUEBLA.  
 2024-2027

C. ADRIAN KISABAR BARRAGAN RAMIREZ  
 DIRECCIÓN DE OBRAS PÚBLICAS



**PRESIDENCIA MUNICIPAL**  
 H. AYUNTAMIENTO DE SAN JERÓNIMO  
 XAYACATLAN, PUEBLA.  
 2024-2027

C. ROBERTO MUÑOZ  
 PRESIDENTE MUNICIPAL

*[Handwritten Signature]*



**TESORERÍA MUNICIPAL**  
 H. AYUNTAMIENTO DE SAN JERÓNIMO  
 XAYACATLAN, PUEBLA.  
 2024-2027

C. ERNESTO MORALES SANTIAGO  
 TESORERÍA MUNICIPAL



## Ficha Técnica del Programa presupuestario

### 4. Matriz de Indicadores para Resultados (MIR)

Datos de Identificación del Programa Presupuestario (Pp)					
Nombre del Municipio: SAN JERÓNIMO XAVACATLÁN					
Ejercicio fiscal: 2015					
Nombre del Programa presupuestario: FORTALECIMIENTO A LA INFRAESTRUCTURA MUNICIPAL					
Clave del Programa presupuestario: 252706					
Dependencia o Entidad responsable del Pp: TERCERA MUNICIPAL DIRECCIÓN DE OBRAS PÚBLICAS,					
Nivel	Resumen Narrativo (Objetivos)	Indicadores (Nombre del indicador y método de cálculo)	Medios de Verificación	Supuestos	
FIN	CONTRIBUIR AL FORTALECIMIENTO DE LA SEGURIDAD PÚBLICA E INFRAESTRUCTURA MUNICIPAL A TRAVÉS DE LA CORRECTA APLICACIÓN DEL FORTAMUN	PORCENTAJE DE ACCIONES REALIZADAS PARA EL FORTALECIMIENTO DE LA SEGURIDAD E INFRAESTRUCTURA MUNICIPAL	Informes de gobierno, reportes	Los recursos son presupuestados de forma óptima	
PROPÓSITO	EL MUNICIPIO DE SAN JERÓNIMO XAVACATLÁN IMPLEMENTA ESTRATEGIAS PARA EL FORTALECIMIENTO DE LA SEGURIDAD PÚBLICA E INFRAESTRUCTURA MUNICIPAL	PORCENTAJE DE ESTRATEGIAS IMPLEMENTADAS PARA EL FORTALECIMIENTO DE LA SEGURIDAD PÚBLICA E INFRAESTRUCTURA	Informes de gobierno, reportes	se realiza la correcta priorización del recurso financiero	
COMPONENTES	1 PAGO OBLIGACIONES FINANCIERAS REALIZADOS	PORCENTAJE DE ACCIONES CUMPLIDAS FINANCIERAS ((V1/V2)*100)	Reportes trimestrales, reportes fotográfico, expedientes de obra	La aplicación de los recursos se efectúa considerando el cumplimiento de las obligaciones financieras	
	2 PROYECTOS PARA MEJORAR LA INFRAESTRUCTURA MUNICIPAL IMPLEMENTADOS	PORCENTAJE DE PROYECTOS EN INFRAESTRUCTURA MUNICIPAL IMPLEMENTADOS ((V1/V2)*100)	Reportes trimestrales, reportes fotográfico, expedientes de obra	Se cuenta con proyectos adecuados en infraestructura municipal	
	3 ACCIONES PARA BLINDAR LA SEGURIDAD PÚBLICA REALIZADAS	PORCENTAJE DE ACCIONES PARA BLINDAR LA SEGURIDAD REALIZADOS ((V1/V2)*100)	Reportes trimestrales, reportes fotográfico, expedientes de obra	El gobierno municipal cuenta con proyectos para el fortalecimiento de la seguridad pública	
ACTIVIDADES (COMPONENTE 1)	1.1 PAGO DE ALUMBRADO PÚBLICO				
	1.2 APORTACIÓN ALC.F.E.S.O.				
	1.3 REALIZAR PAGO PARA LA RENOVACIÓN DE CONCESIONES NUEVAS				
	1.4 PAGO DE RESIDUOS SÓLIDOS				
	1.5				

2.1	REHABILITACIÓN DE MUROS DE CONTENCIÓN EN DISTINTAS			
2.2	REHABILITACIÓN DEL SISTEMA DE AGUA POTABLE EN LA			
2.3	COLOCACIÓN DE LETRERO ACCESO A LA LOCALIDAD DE			
2.4	NIVELACIÓN DE TERRENO DE LA INSPECTORÍA DE LA LOCALIDAD			
2.5	TRAMITE DE ESCRITURACIÓN Y/O REGULACIÓN DEL PREDIO			
3.1	ADQUISICIÓN DE UNIFORMES PARA SEGURIDAD PÚBLICA			
3.2	MANTENIMIENTO DE PATRULLAS ASIGNADAS A SEGURIDAD			
3.3	REHABILITACIÓN DEL CENTRO DE CONTROL C-2			
3.4				
3.5				
4.1				
4.2				
4.3				
4.4				
4.5				
5.1				
5.2				
5.3				
5.4				
5.5				

<b>Costo Total del Programa</b>	<b>Aprobado:</b> 3,636,707.50 \$	<b>Modificado:</b> 3,544,468.69 \$	<b>Derogado:</b> 3,246,888.93 \$	<b>Ejercido</b>	3,063,624.92
---------------------------------	----------------------------------	------------------------------------	----------------------------------	-----------------	--------------

<b>1.1 Recursos Fiscales:</b>		<b>1.1 Recursos Fiscales:</b>		<b>1.1 Recursos Fiscales:</b>	
<b>Especificar:</b>	FORTAMUN	<b>Especificar:</b>	FORTAMUN	<b>Especificar:</b>	FORTAMUN
Monto Especifico (de la Fuente de Financiamiento)		3,636,707.50			

Clasificación Administrativa		Clasificación Funcional y Programática	
30.00.0 SECTOR PÚBLICO MUNICIPAL	Finalidad	1.7. ASUNTOS DE ORDEN PÚBLICO Y DE SEGURIDAD INTERIOR	Subsección
31.00.0 SECTOR PÚBLICO NO FINANCIERO	1. GOBIERNO	17.3 OTROS ASUNTOS DE ORDEN PÚBLICO Y SEGURIDAD	Programa presupuestario (línea presupuestal)
31.11.0 Gobierno Municipal			FORTALECIMIENTO A LA INFRAESTRUCTURA MUNICIPAL

**PRESIDENCIA MUNICIPAL**  
H. AYUNTAMIENTO DE SAN JERONIMO XAYACATLAN, PUEBLA. 2024-2027

C. JOHANA ALBERTO MUÑOZ  
PRESIDENTE MUNICIPAL

C. ADRIANA ISABEL BARRAGÁN RAMÍREZ  
DIRECCIÓN DE OBRAS PÚBLICAS

**TESORERÍA MUNICIPAL**  
H. AYUNTAMIENTO DE SAN JERONIMO XAYACATLAN, PUEBLA. 2024-2027

ERNESTO JIMÉNEZ SAMPANCO  
TESORERÍA MUNICIPAL

**CONTRALORÍA MUNICIPAL**  
H. AYUNTAMIENTO DE SAN JERONIMO XAYACATLAN, PUEBLA. 2024-2027

**DIRECCIÓN DE OBRAS PÚBLICAS**  
H. AYUNTAMIENTO DE SAN JERONIMO XAYACATLAN, PUEBLA. 2024-2027





Ficha Técnica del Programa presupuestario

FIN

Ficha Técnica de Seguimiento de Indicadores (FTSI)

Ejercicio fiscal:	Metas Anuales		Observaciones y/o comentarios
	2024	2025	
Programada	0	36	36
Realizada	27	27	27

Programación de Metas subanuales

Metas	1er Trimestre			2do Trimestre			3ro Trimestre			4to Trimestre			Meta Anual (acumulada)
	Ene	Feb	Mar	Abr	May	Jun	Jul	Ago	Sep	Oct	Nov	Dic	
Programada (Variable 1)	3	3	3	3	3	3	3	3	3	3	3	3	36
Programada (Variable 2)	3	3	3	3	3	3	3	3	3	3	3	3	36
Realizado (Variable 1)	3	3	3	3	3	3	3	3	3	3	3	3	27
Realizado (Variable 2)	3	3	3	3	3	3	3	3	3	3	3	3	27

Parámetros de semaforización	Critico	Mayor o igual a 80% y menor a 90%	Mayor a igual a 90% y menor a igual a 100%	Aceptable	Mayor a 100% y menor a igual a 120%	En riesgo	Mayor a 120%	Critico	Cumplimiento del Indicador (Realizado entre lo programado)
	Menor a 60%								75

Explicaciones y causas de las variaciones al incumplimiento de la programación

**PRESIDENCIA MUNICIPAL**  
 H. AYUNTAMIENTO DE SAN JERONIMO  
 XAYACATLAN, PUEBLA.  
 2024-2027

C. JOHAN ALBERTO MUÑOZ  
 PRESIDENTE MUNICIPAL

**SECRETARÍA DE ECONOMÍA**  
 GOBIERNO MUNICIPAL  
 XAYACATLAN, PUEBLA

**TESORERÍA MUNICIPAL**  
 H. AYUNTAMIENTO DE SAN JERONIMO  
 XAYACATLAN, PUEBLA  
 2024-2027

C. ERNESTO JIMÉNEZ SANTIAGO  
 TESORERÍA MUNICIPAL

**DIRECCIÓN DE OBRAS PÚBLICAS**  
 H. AYUNTAMIENTO DE SAN JERONIMO  
 XAYACATLAN, PUEBLA.  
 2024-2027

**CONTRALORÍA MUNICIPAL**  
 H. AYUNTAMIENTO DE SAN JERONIMO  
 XAYACATLAN, PUEBLA.  
 2024-2027



## Ficha Técnica del Programa presupuestario

Reporte: Cuarto Trimestre

### PROPÓSITO

#### Ficha Técnica de Seguimiento de Indicadores (FTSJ)

Nombre del Municipio:		SAN JERONIMO XAYACATLAN				
Resumen Narrativo de la MIR:		EL MUNICIPIO DE SAN JERÓNIMO XAYACATLAN IMPLEMENTA ESTRATEGIAS PARA EL FORTALECIMIENTO DE LA SEGURIDAD PUBLICA E INFRAESTRUCTURA MUNICIPAL				
Programa Presupuestario:						
Dependencia o Entidad responsable del Pp:		FORTALECIMIENTO A LA INFRAESTRUCTURA MUNICIPAL TESORERIA MUNICIPAL DIRECCIÓN DE OBRAS PÚBLICAS,				
Datos de Identificación del Indicador						
Nombre del Indicador:	PORCENTAJE DE ESTRATEGIAS IMPLEMENTADAS PARA EL FORTALECIMIENTO DE LA SEGURIDAD PUBLICA E INFRAESTRUCTURA MUNICIPAL		Tipo de Indicador:			
Descripción ¿qué mide el indicador?	Mide el número de estrategias implementadas para el fortalecimiento de la infraestructura municipal		Dimensión del Indicador:			
Unidad de medida:	PORCENTAJE		Unidad Responsable del Indicador de PROPOSITO:			
Método de cálculo o fórmula del indicador:	Algoritmo	$\frac{\text{Numerador (Variable 1)}}{\text{Denominador (Variable 2)}} \times 100$	NÚMERO DE ESTRATEGIAS DISEÑADAS			
Numerador (Variable 1)	Medios de verificación de las variables					
Denominador (Variable 2)	Informes de gobierno, reportes Informes de gobierno, reportes					
Características del Indicador	Claridad	Relevancia	Economía	Monitoreable	Adecuado	Aporte marginal
Justificación del cumplimiento de las características CREMAA	El indicador mide en concreto el número de estrategias implementadas para el fortalecimiento de la infraestructura municipal	Sumación de los valores de los objetivos en estas áreas	El indicador se relaciona con la misión de la dependencia	El indicador se relaciona con la misión de la dependencia	El indicador se relaciona con la misión de la dependencia	El indicador se relaciona con la misión de la dependencia
Valor	Año	Periodicidad:	SEMESTRAL			
0%	0	Sentido del Indicador:	Ascendente			
Linea base			Comportamiento del Indicador:			
			REGULAR			



Ficha Técnica del Programa presupuestario

Reporte: Cuarto Trimestre

PROPÓSITO

Ejercicio fiscal:		2024	2025	2026	Acumulada (metas de la Administración)	Observaciones y/o comentarios
Programada	Realizada	0	23	0	23	
			17		17	

Programación de Metas subanuales

Metas	1er Trimestre			2do Trimestre			3ro Trimestre			4to Trimestre			Meta Anual (acumulada)
	Ene	Feb	Mar	Abr	May	Jun	Jul	Ago	Sep	Oct	Nov	Dic	
Programada (Variable 1)	1	1	1	2	1	4	1	4	2	4	1	1	23
Programada (Variable 2)	1	1	1	2	1	4	1	4	2	4	1	1	23
Realizado (Variable 1)	1	1	1	2	1	4	1	4	2	0	0	0	17
Realizado (Variable 2)	1	1	1	2	1	4	1	4	2	0	0	0	17

Parámetros de semaforización	Menor a 60%	Critico	Mayor o igual a 80% y menor a 90%	En riesgo	Mayor o igual a 90% y menor a 95%	Aceptable	Mayor a 110% y menor o igual a 120%	En riesgo	Mayor a 130%	Critico	Cumplimiento del Indicador (Realizado entre lo programado)
	Menor a 60%	Critico	Mayor o igual a 80% y menor a 90%	En riesgo	Mayor o igual a 90% y menor a 95%	Aceptable	Mayor a 110% y menor o igual a 120%	En riesgo	Mayor a 130%	Critico	73.91

Explicaciones y causas de las variaciones al incumplimiento de la programación

ESTADOS UNIDOS MEXICANOS  
**PRESIDENCIA MUNICIPAL**  
 H. AYUNTAMIENTO DE SAN JERÓNIMO  
 XAYACATLAN, PUEBLA.  
 2024-2027

C. JORJAN ALBERTO MUÑOZ  
 PRESIDENTE MUNICIPAL

ESTADOS UNIDOS MEXICANOS  
**TESORERÍA MUNICIPAL**  
 H. AYUNTAMIENTO DE SAN JERÓNIMO  
 XAYACATLAN, PUEBLA.  
 2024-2027

C. ERNESTO JIMÉNEZ SANTIAGO  
 TESORERÍA MUNICIPAL

C. ADRIANA SAMAR BARRAGAN RAMÍREZ  
 DIRECCIÓN DE OBRAS PÚBLICAS

**DIRECCIÓN DE OBRAS PÚBLICAS**  
 H. AYUNTAMIENTO DE SAN JERÓNIMO  
 XAYACATLAN, PUEBLA.  
 2024-2027

**CONTRALORÍA MUNICIPAL**  
 H. AYUNTAMIENTO DE SAN JERÓNIMO  
 XAYACATLAN, PUEBLA.  
 2024-2027



## Ficha Técnica de Seguimiento de Indicadores

Reporte: **Cuarto Trimestre**

### COMPONENTE 1

#### Ficha Técnica de Seguimiento de Indicadores (FTSI)

Nombre del Municipio:		SAN JERONIMO XAYACATLAN										
Resumen Narrativo de la MIR:		PAGO OBLIGACIONES FINANCIERAS REALIZADOS										
Programa Presupuestario:		PORTALECIMIENTO A LA INFRAESTRUCTURA MUNICIPAL										
Unidad responsable:		TESORERIA MUNICIPAL										
<b>Datos de Identificación del Indicador</b>												
Nombre del Indicador:	PORCENTAJE DE ACCIONES FINANCIERAS CUMPLIDAS		Tipo de Indicador:	GESTIÓN								
Descripción ¿qué mide el Indicador?	Mide el número de acciones realizadas para el cumplimiento de las obligaciones financieras		Dimensión del Indicador:	EFICIENCIA								
Unidad de medida:	PORCENTAJE		Unidad Responsable del Componente 1:	TESORERÍA MUNICIPAL,								
Método de cálculo o Fórmula del Indicador:	$(V1/V2) \cdot 100$		NÚMERO DE OBLIGACIONES FINANCIERAS PRIORIZADAS									
Numerador (Variable 1)			NÚMERO TOTAL DE OBLIGACIONES FINANCIERAS PAGADAS									
Numerador (Variable 2)												
Medio de verificación de las variables												
Reportes trimestrales, reporte fotográfico, expedientes de obra												
Reportes trimestrales, reporte fotográfico, expedientes de obra												
<b>Determinación de Metas</b>												
Características del Indicador	Claridad	X	Relevancia	X	Economía	X	Monitoreable	X	Adecuado	X	Aporte marginal	X
	Justificación del cumplimiento de las características CREMAA	El indicador mide el número de acciones realizadas para el cumplimiento de las obligaciones financieras		Similitud incluye en conocer si los objetivos se están alcanzando		El indicador es económico por que se mide en presencia contra rubros. Al tratarse de actividades propias que se reflejan en registros internos		El indicador es monitoreable debido a que se mide con registros propios del Ayuntamiento		El indicador provee la base suficiente para medir el grado de avance de su objetivos		El indicador es clave para la medición de este área
Línea base		Valor	Año	Sentido del Indicador:		Períodicidad:		Ascendente		Comportamiento del Indicador:		REGULAR
		0%	0									
Ejercicio fiscal:		2024	2025	Metas Anuales		Acumulada						Observaciones y/o comentarios
Programada		0	15	2026		15						
Realizada		0	15	0		15						

Programación de Metas subanuales

Metas	1er Trimestre			2do Trimestre			3ro Trimestre			4to Trimestre			Meta acumulada											
	Ene	Feb	Mar	Abr	May	Jun	Jul	Ago	Sep	Oct	Nov	Dic												
Programada (Variable 1)	1	1	1	2	1	2	1	1	1	2	1	1	15											
Programada (Variable 2)	1	1	1	2	1	2	1	1	1	2	1	1	15											
Realizado (Variable 1)	1	1	1	2	1	2	1	1	1	2	1	1	15											
Realizado (Variable 2)	1	1	1	2	1	2	1	1	1	2	1	1	15											
Parámetros de semaforización	Mejor o igual a 80%			Crítico			Mayor o igual a 80% y menor a 90%			En riesgo			Mayor o igual a 110% y menor o igual a 120%		En riesgo		Mayor a 120%		Cumplimiento del indicador (Realizado entre lo programado)		Crítico		100.00	

Actividades

Resumen Narrativo	Unidad de medida	1er Trimestre			2do Trimestre			3ro Trimestre			4to Trimestre			Meta acumulada
		Ene	Feb	Mar	Abr	May	Jun	Jul	Ago	Sep	Oct	Nov	Dic	
PAGO DE ALUMBRADO PÚBLICO	OBLIGACIÓN	1	1	1	1	1	1	1	1	1	1	1	1	12
APORTACIÓN AL C.E.R.E.S.O.	OBLIGACIÓN	0	0	0	0	0	0	0	0	0	0	0	0	0
REALIZAR PAGO PARA LA RENOVACIÓN DE CONCESIONES NUEVAS Y VENCIDAS DE LOS PREZOS DE AGUA POTABLE	OBLIGACIÓN	0	0	0	0	0	0	0	0	0	0	0	0	0
S-														0

Explicaciones y causas de las variaciones al incumplimiento de la programación

C. JOHANN ABERTO MUÑOZ  
PRESIDENTE MUNICIPAL

C. FESCA AGUIRRE BARRAGÁN RAMÍREZ  
SECRETARÍA MUNICIPAL

ESTADOS UNIDOS MEXICANOS  
TESORERÍA MUNICIPAL  
H. AYUNTAMIENTO DE SAN JERONIMO XAYACATLAN, PUEBLA. 2024-2027

ESTADOS UNIDOS MEXICANOS  
C. ADRIANA ISAMAR BARRAGÁN RAMÍREZ  
DIRECCIÓN DE OBRAS PÚBLICAS

DIRECCIÓN DE OBRAS PÚBLICAS  
H. AYUNTAMIENTO DE SAN JERONIMO XAYACATLAN, PUEBLA. 2024-2027

CONTRALORÍA MUNICIPAL  
H. AYUNTAMIENTO DE SAN JERONIMO XAYACATLAN, PUEBLA. 2024-2027



# Ficha Técnica de Seguimiento de Indicadores

Reporte: **Cuarto Trimestre**

## COMPONENTE 2

### Ficha Técnica de Seguimiento de Indicadores (FTSI)

Nombre del Municipio:	SAN JERONIMO XAYACATLAN		
Resumen Narrativo de la MIR:	PAGO OBLIGACIONES FINANCIERAS REALIZADOS		
Programa Presupuestario:	Fortalecimiento a la Infraestructura Municipal		
Unidad responsable:	DIRECCIÓN DE OBRAS PÚBLICAS		

Datos de identificación del indicador				
Nombre del indicador:	PORCENTAJE DE PROYECTOS EN INFRAESTRUCTURA MUNICIPAL IMPLEMENTADOS		Tipo de indicador:	ESTRATÉGICO
Descripción ¿qué mide el indicador?	MIDE EL NÚMERO DE PROYECTOS QUE SERÁN DESARROLLADOS PARA FORTALECER LA INFRAESTRUCTURA MUNICIPAL		Dimensión del indicador:	EFICIENCIA
Unidad de medida:	PORCENTAJE		Unidad responsable del indicador del Componente 2:	DIRECCIÓN DE OBRAS PÚBLICAS,
Método de cálculo o Fórmula del indicador:	$(VI/V2) * 100$		Número de proyectos en infraestructura municipal priorizados	
Numerador (Variable 1)			Número total de proyectos en infraestructura municipal realizados	
Numerador (Variable 2)				

Medio de verificación de las variables					
Reportes trimestrales, reporte fotográfico, expedientes de obra					
Reportes trimestrales, reporte fotográfico, expedientes de obra					
Características del indicador					
Claridad	X	Relevancia	X	Economía	X
Justificación del cumplimiento de las características CREMAA	El indicador manifiesta de manera directa lo que mide	Sumado incluye en sus objetivos se esta abarcando	El indicador es económico por que su medida es en términos de dinero	El indicador es monitoreable debido a que se tiene en registros propios del Ayuntamiento	El indicador provee la base suficiente para medir el grado de avance de las acciones
					El indicador es único para la medición de este nivel.

Determinación de Metas				
Línea base	Valor	Año	Periodicidad:	TRIMESTRAL
	0%	0	Sentido del indicador:	Ascendente
Ejercicio fiscal:	2024	2025	Metas Anuales	
Programada	0	5	Acumulada	Observaciones y/o comentarios
Realizada	5	5	5	No se cuenta con programación durante el primer trimestre
			5	
			5	
			5	

Programación de Metas subanuales

Metas	1er Trimestre			2do Trimestre			3ro Trimestre			4to Trimestre			Meta acumulada
	Ene	Feb	Mar	Abr	May	Jun	Jul	Ago	Sep	Oct	Nov	Dic	
Programada (Variable 1)	0	0	0	0	0	2	0	0	1	2	0	0	5
Programada (Variable 2)	0	0	0	0	0	2	0	0	1	2	0	0	5
Realizado (Variable 1)	0	0	0	0	0	2	0	0	1	2	0	0	5
Realizado (Variable 2)	0	0	0	0	0	2	0	0	1	2	0	0	5

Parámetros de semaforización	1er Trimestre			2do Trimestre			3ro Trimestre			4to Trimestre			Cumplimiento del Indicador (Realizado entre lo programado)%
	Menor a 80%	Critico	Mayor o igual a 80% y menor a 90%	En riesgo	Mayor o igual a 90% y Menor a 100%	Aceptable	Mayor a 110% y menor o igual a 120%	En riesgo	Mayor a 110%	Critico	Menor a 100%		
	Menor a 80%	Critico	Mayor o igual a 80% y menor a 90%	En riesgo	Mayor o igual a 90% y Menor a 100%	Aceptable	Mayor a 110% y menor o igual a 120%	En riesgo	Mayor a 110%	Critico	Menor a 100%	100	

Resumen Narrativo	Unidad de medida	Actividades												Meta acumulada
		1er Trimestre			2do Trimestre			3ro Trimestre			4to Trimestre			
		Ene	Feb	Mar	Abr	May	Jun	Jul	Ago	Sep	Oct	Nov	Dic	
REHABILITACIÓN DE MUROS DE CONTENCIÓN EN DISTINTAS COMUNIDADES DEL MUNICIPIO	REHABILITACIÓN	0	0	0	0	0	0	0	0	0	0	0	0	1
REHABILITACIÓN DEL SISTEMA DE AGUA POTABLE EN LA LOCALIDAD DE GABINO BARREDA	REHABILITACIÓN	0	0	0	0	0	0	0	0	0	0	0	0	1
COLOCACIÓN DE LETRERO ACCESO A LA LOCALIDAD DE BARRANCA SALADA	LETRERO	0	0	0	0	0	1	0	0	0	0	0	0	1
NIVELACIÓN DE TERRENO DE LA INSPECTORIA DE LA LOCALIDAD DEL MOSCO		0	0	0	0	0	1	0	0	0	0	0	0	1
TRAMITE DE ESCRITURACION Y/O REGULACION DEL PREDIO DONDE SE UBICA EL SALON DE USOS MULTIPLES DE LA LOCALIDAD DE LA COLONIA EL PROGRESO	ESCRITURA	0	0	0	0	0	0	0	0	0	0	0	0	1

Explicaciones y causas de las variaciones al Incumplimiento de la programación

C. JOWAN ALBERTO MUÑOZ  
PRESIDENTE MUNICIPAL

C. JESUS ANGEL LIBARTO DIAZ  
CONTRALORIA MUNICIPAL

C. ERNESTO JIMENEZ CASTRIGO  
TESORERER MUNICIPAL

C. ADRIANA ISAMAR BARRAGAN RAMIREZ  
DIRECCION DE OBRAS PUBLICAS



**CONTRALORIA MUNICIPAL**  
H. AYUNTAMIENTO DE SAN JERONIMO XAYACATLAN, PUEBLA. 2024-2027



**TESORERIA MUNICIPAL**  
H. AYUNTAMIENTO DE SAN JERONIMO XAYACATLAN, PUEBLA. 2024-2027



**DIRECCION DE OBRAS PUBLICAS**  
H. AYUNTAMIENTO DE SAN JERONIMO XAYACATLAN, PUEBLA. 2024-2027



Ficha Técnica de Seguimiento de Indicadores

COMPONENTE 3

Ficha Técnica de Seguimiento de Indicadores (FTSI)

Nombre del Municipio:	SAN JERONIMO XAYACATLAN	
Resumen Narrativo de la MIR:	PAGO OBLIGACIONES FINANCIERAS REALIZADOS	
Programa Presupuestario:	FORTALECIMIENTO A LA INFRAESTRUCTURA MUNICIPAL	
Unidad responsable:	DIRECCION DE OBRAS PUBLICAS	

Datos de identificación del indicador		
Nombre del indicador:	PORCENTAJE DE ACCIONES PARA BLINDAR LA SEGURIDAD REALIZADOS	
Descripción qué mide el indicador?	Mide el número de acciones aplicadas para fortalecer la seguridad pública	
Unidad de medida:	PORCENTAJE	
Método de cálculo o fórmula del indicador:	$(N1/N2) \cdot 100$	
Numerador (Variable 1)	Medio de verificación de las variables	
Numerador (Variable 2)	Reportes trimestrales, reporte fotográfico, expedientes de obra	
Características del indicador	Reportes trimestrales, reporte fotográfico, expedientes de obra	

Justificación del cumplimiento de las características CREMAA	Claridad	X	Relevancia	X	Economía	X	Monitoreable	X	Adecuado	X	Aporte marginal	X
	El indicador manifiesta de manera directa lo que medir	Sumedida incluye en consonancia los objetivos de este plan	El indicador es económico por que su medición no presenta costos adicionales. Al tratarse de estadísticas propias que se reflejan en registros internos	El indicador es medible debido a que se mide con registros propios del Ayuntamiento	El indicador provee la base estadística para medir el grado de avance de los objetivos	El indicador es único por la medición de este ítem.						

Linea base	Valor	0%	Año	0	Sentido del indicador:	Ascendente	Comportamiento del indicador:	REGULAR
	Períodicidad: TRIMESTRAL							
Metas Anuales								
Ejercicio fiscal:	2024	2025	2026	Acumulada				
Programada	0	3	0	3	Observaciones y/o comentarios			
Realizada	0	3	0	3	No se cuenta con programación durante el primer trimestre			

Programación de Metas subanuales

Metas	1er Trimestre			2do Trimestre			3ro Trimestre			4to Trimestre			Meta acumulada			
	Ene	Feb	Mar	Abr	May	Jun	Jul	Ago	Sep	Oct	Nov	Dic				
Programada (Variable 1)	0	0	0	0	0	0	0	3	0	0	0	0	3			
Programada (Variable 2)	0	0	0	0	0	0	0	3	0	0	0	0	3			
Realizado (Variable 1)	0	0	0	0	0	0	0	3	0	0	0	0	3			
Realizado (Variable 2)	0	0	0	0	0	0	0	3	0	0	0	0	3			
Parámetros de semaforización	Menor a 80% Crítico			Mayor o igual a 80% y menor a 90%			Mayor o igual a 90% y menor a 100% Aceptable			Mayor a 110% y menor a 120%			En riesgo Mayor a 120%			Cumplimiento del indicador (Realizado entre lo programado)
													Crítico			100

Actividades

Resumen Narrativo	Unidad de medida	1er Trimestre			2do Trimestre			3ro Trimestre			4to Trimestre			Meta acumulada
		Ene	Feb	Mar	Abr	May	Jun	Jul	Ago	Sep	Oct	Nov	Dic	
ADQUISICIÓN DE UNIFORMES PARA SEGURIDAD PÚBLICA	Prog.- Real.	0 0	0 0	0 0	0 0	0 0	0 0	0 0	1 1	0 0	0 0	0 0	0 0	1 1
MANTENIMIENTO DE PATRULLAS ASIGNADAS A SEGURIDAD PÚBLICA	Prog.- Real.	0 0	0 0	0 0	0 0	0 0	0 0	0 0	1 1	0 0	0 0	0 0	0 0	1 1
REHABILITACIÓN DEL CENTRO DE CONTROL C-2	Prog.- Real.	0 0	0 0	0 0	0 0	0 0	0 0	0 0	1 1	0 0	0 0	0 0	0 0	1 1
4.-	Prog.- Real.													0 0
5.-	Prog.- Real.													0 0

Explicaciones y causas de las variaciones al incumplimiento de la programación

C. JUAN ROBERTO MUÑOZ  
PRESIDENTE MUNICIPAL

C. JESÚS ÁNGEL TIBURCIO BARRAGÁN RAMÍREZ  
CONTRALORÍA MUNICIPAL

C. ERNESTO JIMÉNEZ SANTIAGO  
TESORERÍA MUNICIPAL

C. ADRIANA ISAMAR BARRAGÁN RAMÍREZ  
DIRECCIÓN DE OBRAS PÚBLICAS



CONTRALORÍA MUNICIPAL  
H. AYUNTAMIENTO DE SAN JERÓNIMO  
XAYACATLAN, PUEBLA.  
2024-2027



TESORERÍA MUNICIPAL  
H. AYUNTAMIENTO DE SAN JERÓNIMO  
XAYACATLAN, PUEBLA.  
2024-2027

DIRECCIÓN DE OBRAS PÚBLICAS  
H. AYUNTAMIENTO DE SAN JERÓNIMO  
XAYACATLAN, PUEBLA.  
2024-2027

